



NERACA PENDIDIKAN DAERAH 2018

PROVINSI
NTT



NERACA PENDIDIKAN DAERAH 2018

**PROVINSI
NUSA TENGGARA TIMUR**

Pusat Analisis dan Sinkronisasi Kebijakan (PASKA)
Sekretariat Jenderal
Kementerian Pendidikan dan Kebudayaan

NERACA PENDIDIKAN DAERAH 2018

Pelindung:

Didik Suhardi

Penanggung Jawab:

Hendarman

Pengarah Materi:

Kholid Fathoni

Kurniawan

Ruspripta Putri Utami

Diana Damey

Kontributor Data:

Seluruh unit utama Kemendikbud

Kemendagri

BPS

BAN-S/M

BAN-PAUD & PNF

Editor:

Hendarman

Penyusun:

Yulaika Ernawati

Indra Budi Setiawan

Kosasih Ali Abu Bakar

Abdul Rachman Pambudi

Anditya Pratama

Andreas Yoga Aditama

Kadek Jeny Femila Devi

Paradhita Zulfa Nadia

Prabaria Vesca Yulianandra

Rusydina Ayu Triastika

Shara Zakia Nissa

Marista Sinaga

Ian Iapoh Simarmata

Gigih Anggana Yudha

Editor Foto, Desain Sampul, dan Tata Letak

Prista Rediza redizaredi@gmail.com

Muhammad Abdurrahman Aditama aditamasoeharso2@gmail.com

Sekretariat:

Ana Arham | ana.arham07@kemdikbud.go.id

Keuangan:

Diana Damey | diana.damey@kemdikbud.go.id

Rika Hidayat | rika.hidayat@kemdikbud.go.id

Diterbitkan oleh:

Pusat Analisis dan Sinkronisasi Kebijakan (PASKA)

Kementerian Pendidikan dan Kebudayaan RI

Jl. Jenderal Sudirman, Senayan, Jakarta Pusat – 10270

NERACA PENDIDIKAN DAERAH 2018

ISBN 978-623-7096-18-4

KATA PENGANTAR

Assalaamu'alaikum Warahmatullaahi Wabarakaatuh

Neraca Pendidikan Daerah (NPD) merupakan platform informasi tentang potret kinerja pendidikan pada suatu daerah yang dapat diakses oleh seluruh pemangku kepentingan. NPD merupakan salah satu ikhtiar dalam membangun basis informasi pendidikan yang dapat diakses oleh masyarakat luas dan dimanfaatkan oleh Pemerintah Pusat dan Pemerintah Daerah dalam mengambil kebijakan. Pada tahun 2018 ini, Kementerian Pendidikan dan Kebudayaan kembali menerbitkan NPD yang keempat kalinya yaitu NPD 2018. Berdasarkan saran dan masukan dari banyak pihak, Kementerian Pendidikan dan Kebudayaan telah melakukan sejumlah perbaikan dan penyesuaian baik terkait materi/substansi maupun desain dan tata letak NPD 2018. Selain dibuat dalam versi cetak, juga terdapat aplikasi yaitu <http://npd.kemdikbud.go.id>. Dalam aplikasi ini semua orang dapat mengunduh NPD versi cetak dan juga dapat melihat perbandingan profil pendidikan antar daerah baik dalam satu provinsi maupun lintas provinsi.

Dengan tetap mengusung paradigma pengelolaan pendidikan yang lebih transparan dan akuntabel, NPD 2018 tetap dimaksudkan untuk menampilkan dan menyajikan potret, informasi, kondisi dan capaian pendidikan di suatu daerah (provinsi/kabupaten/kota). Sebagai instrumen input dan output pendidikan, Kementerian Pendidikan dan Kebudayaan berharap agar NPD dapat dimanfaatkan sebagai acuan oleh para pengambil keputusan dan semua pemangku kepentingan pendidikan dalam menetapkan kebijakan, menyusun perencanaan, evaluasi kebijakan pendidikan, merumuskan prioritas pembangunan pendidikan, dan membantu mengenali kekurangan dan kelebihan di bidang pendidikan di daerah.

NPD juga dapat dimanfaatkan oleh masyarakat sebagai bahan untuk berkontribusi dan berpartisipasi dalam memberikan saran dan masukan atas berbagai persoalan pendidikan di daerahnya masing-masing demi mewujudkan pendidikan yang bermutu, terjangkau, dan berkeadilan bagi seluruh rakyat Indonesia.

Kami mengucapkan penghargaan dan terima kasih yang sebesar-besarnya atas kontribusi dan dedikasi semua pihak yang terlibat dalam penyusunan NPD 2018 ini. Secara khusus, ucapan terima kasih yang tak terhingga kami sampaikan kepada Kantor Staf Kepresidenan (KSP) atas apresiasi dan dukungan kebijakan yang telah disampaikan, yang kemudian menjadikan NPD sebagai inspirasi disusunnya neraca-neraca di Kementerian/Lembaga lainnya. Apresiasi dan dukungan KSP semakin menebalkan tekad dan keyakinan Kementerian Pendidikan dan Kebudayaan bahwa upaya peningkatan mutu pendidikan Indonesia yang lebih baik merupakan tanggung jawab bersama.

Mari bersama kita majukan pendidikan Indonesia. Semoga ikhtiar ini memberikan kontribusi positif bagi masa depan anak didik kita menjadi lebih baik dan berdaya saing tinggi. Aamiin.

Wassalaamu'alaikum Warahmatullaahi Wabarakaatuh,



DAFTAR ISI

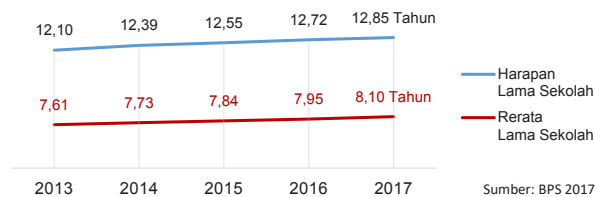
1.	NASIONAL	1
2.	PROVINSI NUSA TENGGARA TIMUR	3
3.	KABUPATEN KUPANG	5
4.	KABUPATEN TIMOR TENGAH SELATAN	7
5.	KABUPATEN TIMOR TENGAH UTARA	9
6.	KABUPATEN BELU	11
7.	KABUPATEN ALOR	13
8.	KABUPATEN FLORES TIMUR	15
9.	KABUPATEN SIKKA	17
10.	KABUPATEN ENDE	19
11.	KABUPATEN NGADA	21
12.	KABUPATEN MANGGARAI	23
13.	KABUPATEN SUMBA TIMUR	25
14.	KABUPATEN SUMBA BARAT	27
15.	KABUPATEN LEMBATA	29
16.	KABUPATEN ROTE NDAO	31
17.	KABUPATEN MANGGARAI BARAT	33
18.	KABUPATEN NAGEKEO	35
19.	KABUPATEN SUMBA TENGAH	37
20.	KABUPATEN SUMBA BARAT DAYA	39
21.	KABUPATEN MANGGARAI TIMUR	41
22.	KABUPATEN SABU RAJUA	43
23.	KABUPATEN MALAKA	45
24.	KOTA KUPANG	47
25.	DAFTAR ISTILAH	49
26.	GLOSARIUM	50

NERACA PENDIDIKAN NASIONAL 2018

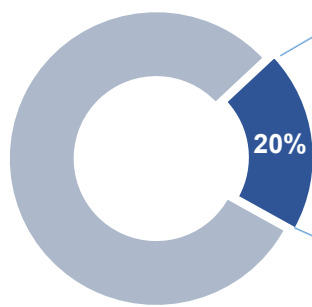


INDEKS PEMBANGUNAN MANUSIA

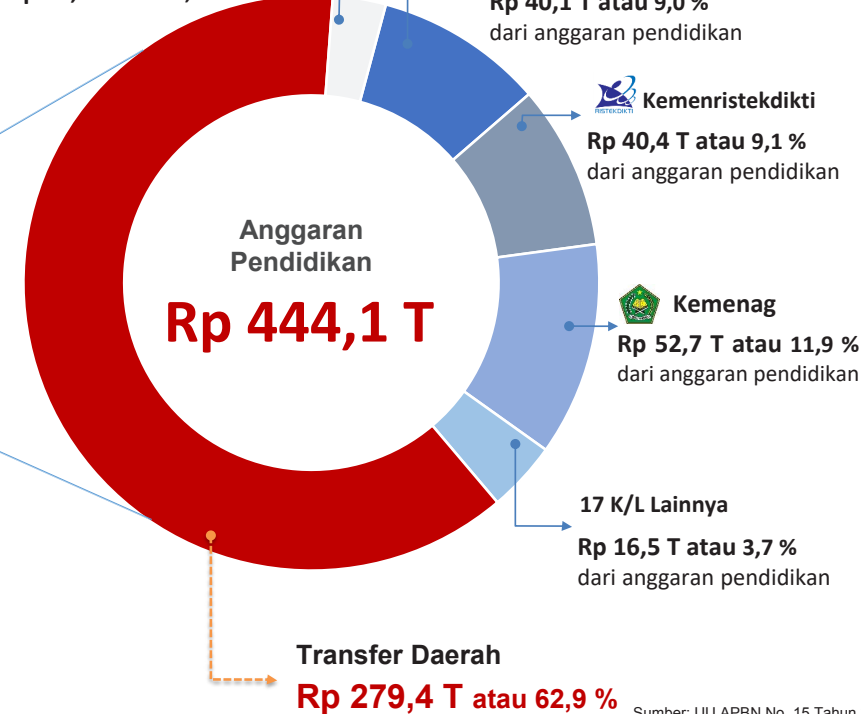
INDONESIA 2017 **70,81**



APBN 2018
TOTAL BELANJA NEGARA
Rp 2.220,1 T



Pengeluaran Pembiayaan
Rp 15,0 T atau 3,4 %



REALISASI PROGRAM INDONESIA PINTAR

	SD	SMP	SMA	SMK
Anggaran (dalam jutaan rupiah)	2.532.772	1.910.892	836.934	1.243.924
Penerima (siswa)	6.212.724	3.121.120	1.013.005	1.509.352

Sumber: Ditjen. Dikdasmen, November 2018

KEBUDAYAAN

JENIS	JUMLAH
Cagar Budaya	1902
Desa Adat	146
Museum	346
Rumah Budaya Nusantara	142
Sanggar dan Komunitas	1305
Warisan Budaya Tak Benda	637

Sumber: Ditjen. Kebudayaan, November 2018

BAHASA DAERAH 668

Sumber: Badan Bahasa, September 2018

DATA PENDIDIKAN DAERAH

	Satuan Pendidikan	Pendidik	Peserta Didik	Ruang Kelas	Tendik	Rombel
Total	473.126	2.769.203	51.873.501	2.091.088	462.571	1.811.783
PAUD	254.180	252.488	6.509.452	317.040	Data belum ada	Data belum ada
SD	149.332	1.313.387	25.285.045	1.063.451	184.605	1.118.454
SMP	39.593	590.786	10.031.106	358.708	140.437	348.816
SMA	13.689	295.208	4.863.118	163.250	72.757	162.977
SMK	14.099	293.339	5.050.691	166.343	64.772	181.536
SLB	2.233	23.995	134.089	22.296	Data belum ada	Data belum ada

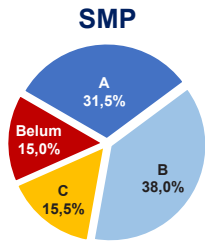
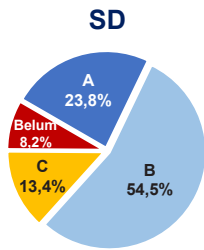
Sumber: Data verifikasi PDSPK, November 2018

RASIO PENDIDIKAN

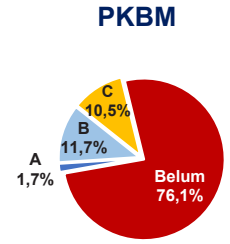
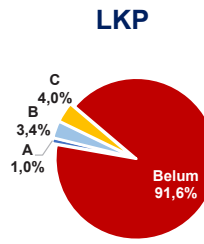
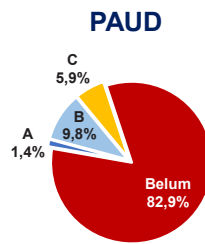
Guru : Siswa				
SD	SMP	SMA	SMK	
1 : 19	1 : 17	1 : 16	1 : 17	
Guru PNS : Siswa				
SD	SMP	SMA	SMK	
1 : 38	1 : 35	1 : 34	1 : 59	
Rombel : Siswa				
SD	SMP	SMA	SMK	
1 : 23	1 : 29	1 : 30	1 : 28	
Ruang Kelas : Rombel				
SD	SMP	SMA	SMK	
1 : 1,1	1 : 1	1 : 1	1 : 1,1	

Sumber: PDSPK, November 2018

AKREDITASI SEKOLAH

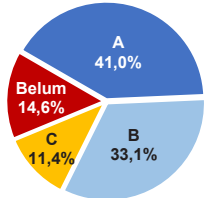


AKREDITASI PAUD DAN PNF



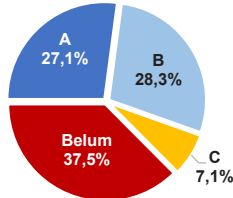
Sumber: BAN PAUD-PNF, November 2018

SMA



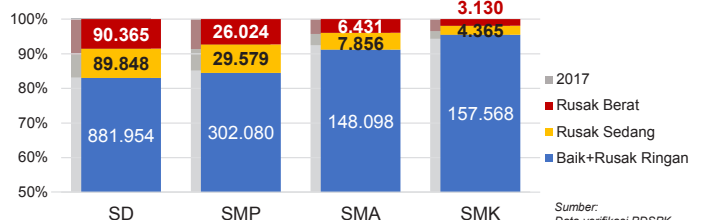
Sumber: BAN S/M, November 2018

SMK



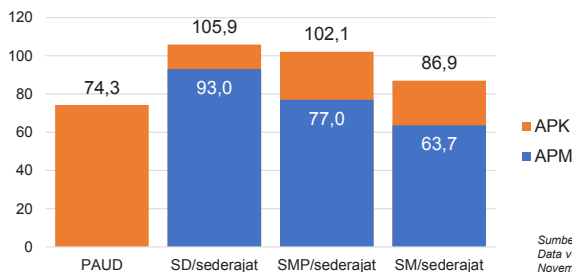
*Data akreditasi SMK, dihitung berdasarkan Program Keahlian

KONDISI RUANG KELAS



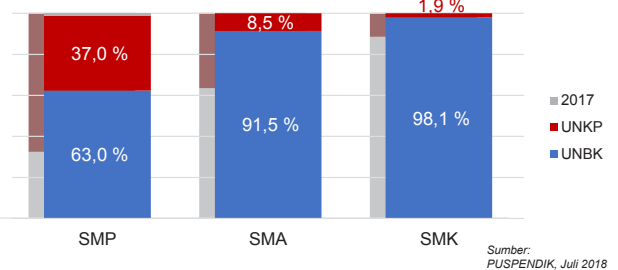
Sumber: Data verifikasi PDSPK November 2018

APK DAN APM 2017/2018 (persentase)



Sumber: Data verifikasi PDSPK November 2018

PELAKSANAAN UNBK



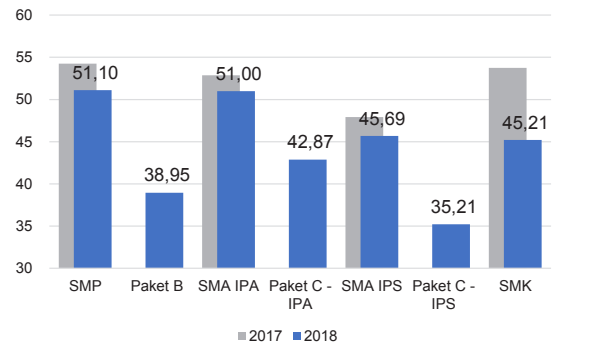
Sumber: PUSPENDIK, Juli 2018

SISWA PUTUS SEKOLAH DAN MENGULANG

	SD	SMP	SMA	SMK
PUTUS SEKOLAH	54.364	57.710	35.908	75.900
MENGULANG	332.031	34.105	11.823	17.729

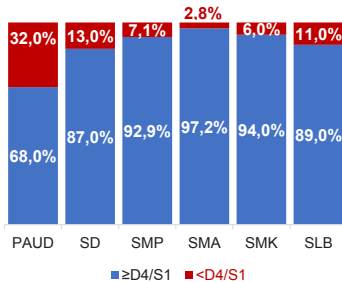
Sumber: Data verifikasi PDSPK November 2018

HASIL UJIAN NASIONAL

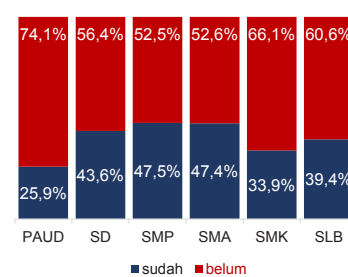


Sumber: PUSPENDIK, Juli 2018

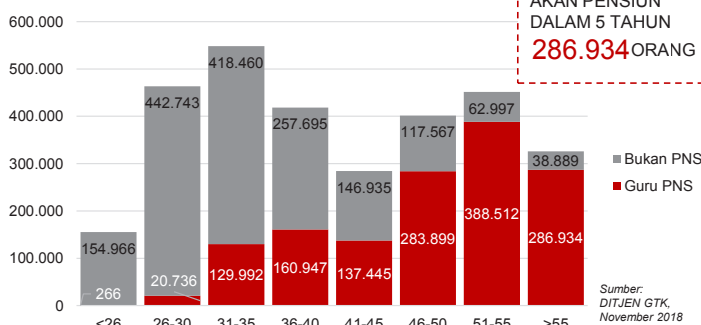
KUALIFIKASI GURU



GURU TERSERTIFIKASI



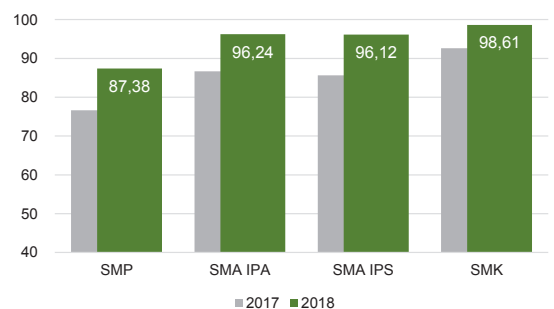
GURU MENURUT USIA



GURU PNS YANG AKAN PENSJUN DALAM 5 TAHUN
286.934 ORANG

Sumber: DITJEN GTK, November 2018

INDEKS INTEGRITAS UJIAN NASIONAL



Sumber: PUSPENDIK, Juli 2018

Diterbitkan oleh Kementerian Pendidikan dan Kebudayaan
Jalan Jenderal Sudirman, Senayan, Jakarta 10270, Telepon 021-5711144
Desember 2018

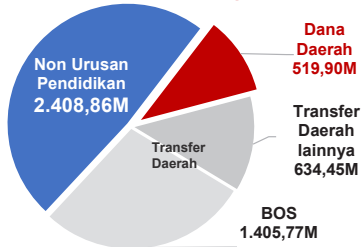
NERACA PENDIDIKAN DAERAH 2018



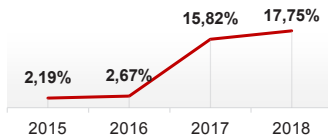
PROVINSI NUSA TENGGARA TIMUR

PENDANAAN PENDIDIKAN

APBD 2018: Rp4.968,98 M



Tren Alokasi Anggaran Urusan Pendidikan di Luar Transfer Daerah (APBD Murni)



Sumber: Kemendagri, November 2018

Rincian Dana Transfer Daerah Bidang Pendidikan

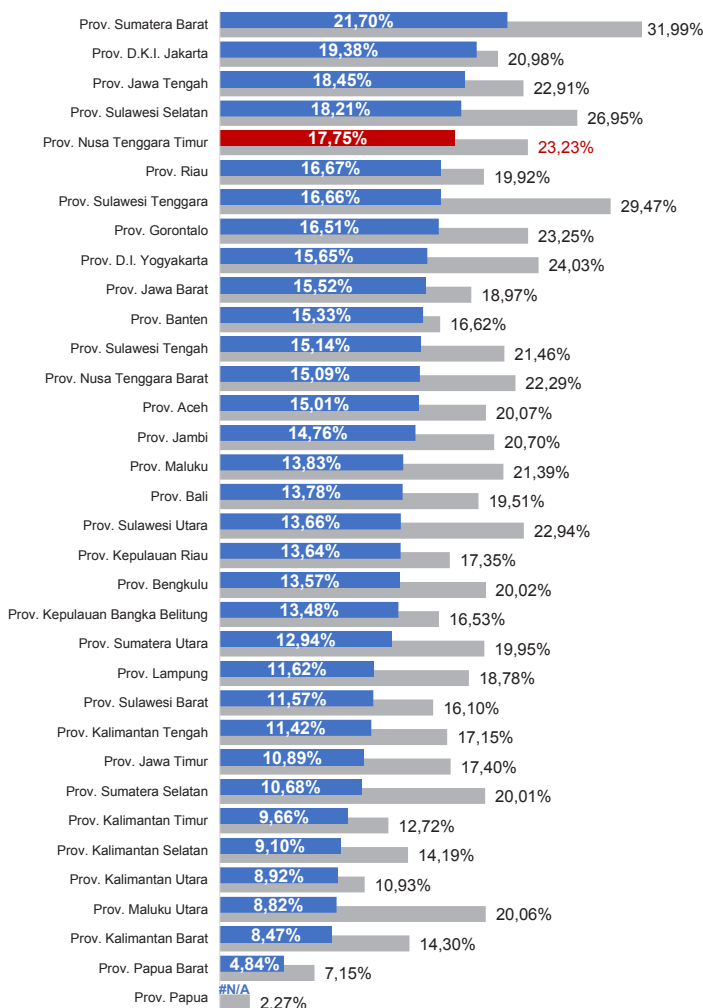
DAK Fisik	132,68 M
TPG	198,24 M
Tamsil	1,62 M
Tunjangan Khusus Guru	0,51 M
DAU (Gaji GTK PNSD)	301,40 M
BOS	1405,77 M
Total	2040,22 M

Alokasi Anggaran Bantuan Pemerintah (APBN)

SMA	78,57 M
SMK	16,87 M
PKLK	4,42 M
Total	99,86 M

Sumber: Kemendikbud, Oktober 2018

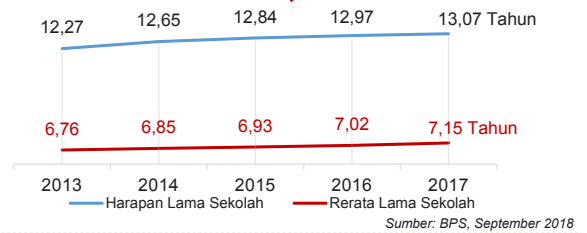
ANGGARAN URUSAN PENDIDIKAN



■ Alokasi Anggaran Urusan Pendidikan di Luar Transfer Daerah (APBD Murni)
■ Alokasi Anggaran Urusan Pendidikan dengan Transfer Daerah (Minus BOS)

Sumber: Kemendagri, November 2018

IPM 2017: Provinsi **63,73** Nasional **70,81**



Sumber: BPS, September 2018

DATA PENDIDIKAN DAERAH

SATUAN PENDIDIKAN	13.789	PENDIDIK	87.548
PAUD	6.187	PAUD	3.415
SD	5.077	SD	43.401
SMP	1.675	SMP	21.731
SMA	531	SMA	12.138
SMK	285	SMK	6.293
SLB	34	SLB	570
PESERTA DIDIK	1.490.422	RUANG KELAS	65.099
PAUD	123.442	PAUD	5.878
SD	747.848	SD	37.580
SMP	342.340	SMP	12.096
SMA	188.601	SMA	6.040
SMK	85.632	SMK	3.072
SLB	2.559	SLB	433
TENDIK	11.679	ROMBEL	59.665
SD	4.879	SD	36.900
SMP	3.852	SMP	12.678
SMA	2.029	SMA	6.669
SMK	919	SMK	3.418

Sumber: Data verifikasi PDSPK, November 2018

DATA RASIO PENDIDIKAN

GURU:SISWA				GURU PNS:SISWA			
SD	SMP	SMA	SMK	SD	SMP	SMA	SMK
1 : 17	1 : 16	1 : 16	1 : 14	1 : 36	1 : 47	1 : 47	1 : 39
ROMBEL:SISWA				RUANG KELAS:ROMBEL			
SD	SMP	SMA	SMK	SD	SMP	SMA	SMK
1 : 20	1 : 27	1 : 28	1 : 25	1 : 1	1 : 1	1 : 1,1	1 : 1,1

Sumber: Data verifikasi PDSPK, November 2018

PROGRAM INDONESIA PINTAR

	SD	SMP	SMA	SMK
Anggaran (dalam jutaan rupiah)	88.337	93.290	56.061	28.861
Penerima (siswa)	217.088	151.956	66.450	33.713

Sumber: Ditjen. Dikdasmen, November, 2018

KEBUDAYAAN

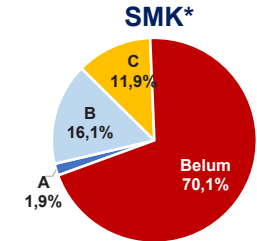
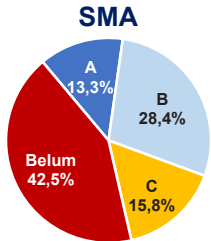
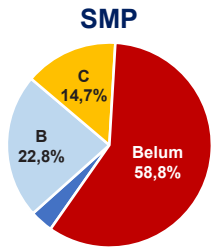
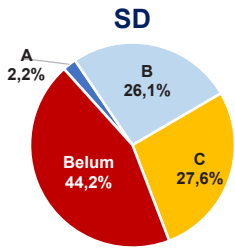
Cagar Budaya	3
Desa Adat	25
Museum	10
Rumah Budaya Nusantera	5
Sanggar dan Komunitas	0
Warisan Budaya Tak Benda	20

Sumber: Ditjen. Kebudayaan, November 2018

BAHASA DAERAH 68

Sumber: Badan Bahasa, September 2018

AKREDITASI S/M



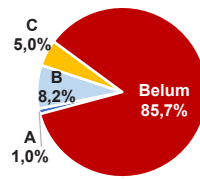
Sumber: BAN S/M, November 2018

*Data akreditasi SMK, dihitung berdasarkan Program Keahlian

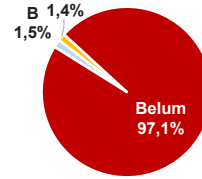
NUSA TENGGARA TIMUR

AKREDITASI PAUD DAN PNF

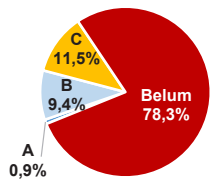
PAUD



LKP

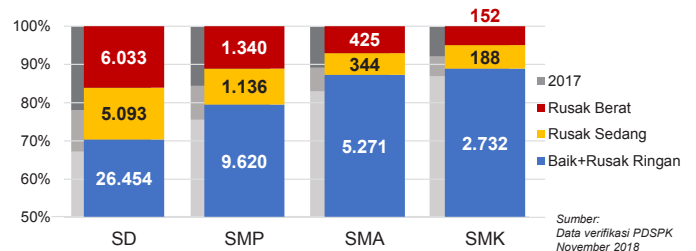


PKBM



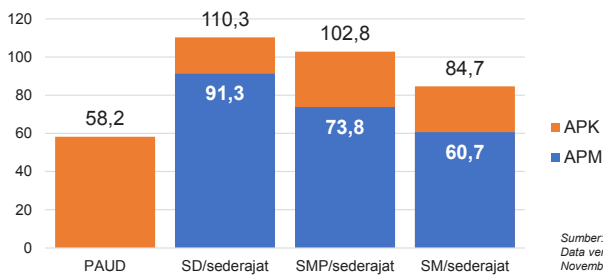
Sumber: BAN PAUD dan PNF, November 2018

KONDISI RUANG KELAS



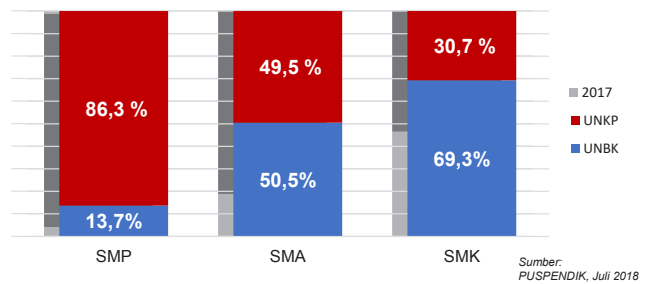
Sumber: Data verifikasi PDSPK November 2018

APK DAN APM 2017/2018 (persentase)



Sumber: Data verifikasi PDSPK November 2018

PELAKSANAAN UNBK



Sumber: PUSPENDIK, Juli 2018

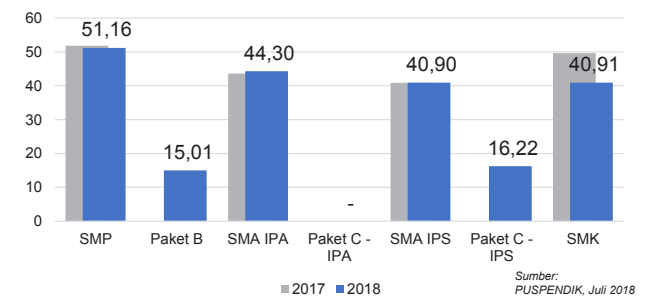
SISWA PUTUS SEKOLAH DAN MENGULANG

	SD	SMP	SMA	SMK
PUTUS SEKOLAH	2.872	3.127	2.410	1.609
MENGULANG	28.822	1.000	371	330

Sumber: Data verifikasi PDSPK November 2018

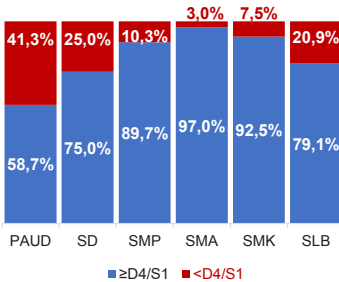
HASIL UJIAN NASIONAL

Nas. 51,10 38,95 51,00 42,87 45,69 35,21 45,21

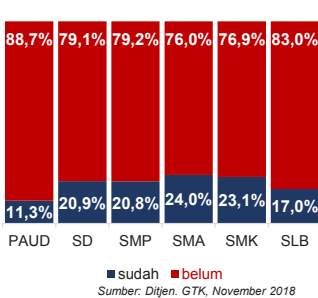


Sumber: PUSPENDIK, Juli 2018

KUALIFIKASI GURU



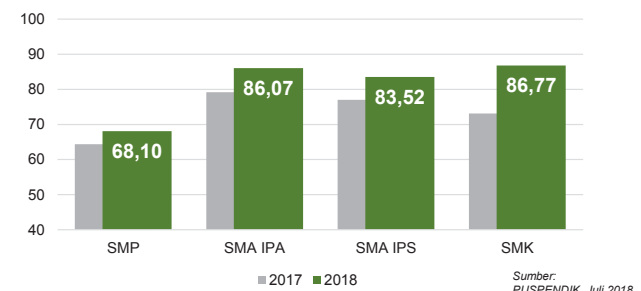
GURU TERSERTIFIKASI



Sumber: Ditjen. GTK, November 2018

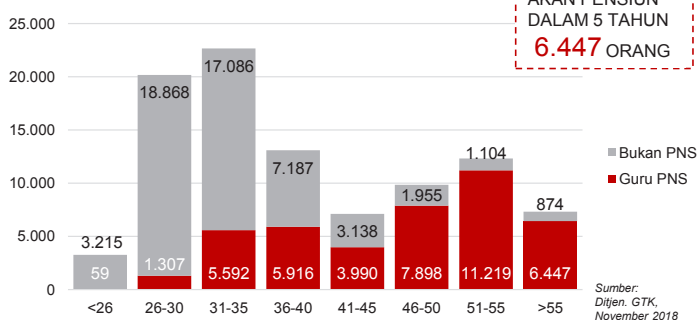
INDEKS INTEGRITAS UJIAN NASIONAL

Nas. 87,38 96,24 96,12 98,61



Sumber: PUSPENDIK, Juli 2018

GURU MENURUT USIA



GURU PNS YANG AKAN PENSUIN DALAM 5 TAHUN 6.447 ORANG

Sumber: Ditjen. GTK, November 2018

Diterbitkan oleh Kementerian Pendidikan dan Kebudayaan
Jalan Jenderal Sudirman, Senayan, Jakarta 10270, Telepon 021-5711144
Desember 2018

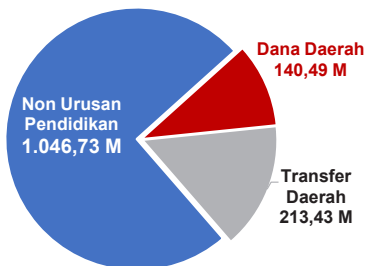
NERACA PENDIDIKAN DAERAH 2018



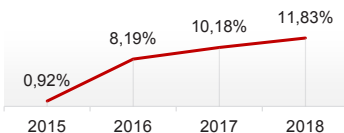
KAB. KUPANG NUSA TENGGARA TIMUR

PENDANAAN PENDIDIKAN

APBD 2018: Rp1.400,64 M



Tren Alokasi Anggaran Urusan Pendidikan di Luar Transfer Daerah (APBD Murni)



Sumber: Kemendagri, November 2018

Rincian Dana Transfer Daerah Bidang Pendidikan

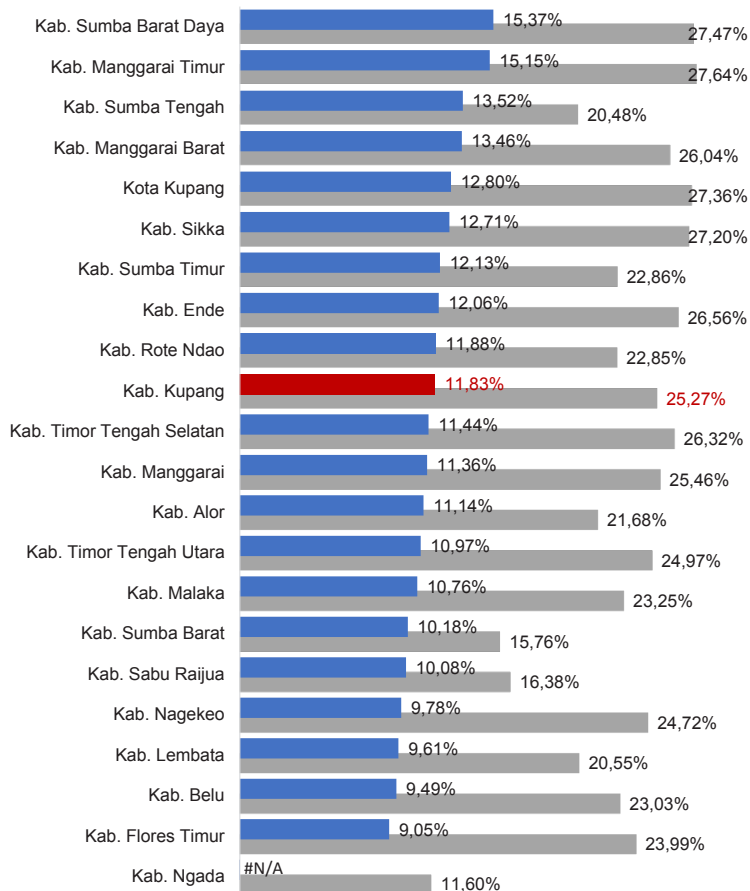
DAK Fisik	13,00 M
TPG	68,76 M
Tamsil	2,95 M
Tunjangan Khusus Guru	6,09 M
DAU (Gaji GTK PNSD)	119,72 M
BOP PAUD	2,91 M

Alokasi Anggaran Bantuan Pemerintah (APBN)

PAUD-DIKMAS	1,10 M
SD	0,73 M
SMP	6,11 M
GTK	0,39 M
Kebudayaan	0,00 M
Total	8,33 M

Sumber: Kemendikbud, Oktober 2018

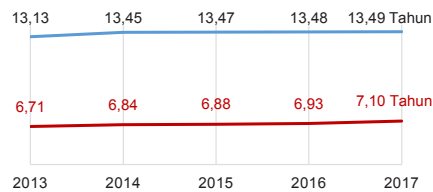
ANGGARAN URUSAN PENDIDIKAN



■ Alokasi Anggaran Urusan Pendidikan di Luar Transfer Daerah (APBD Murni)
■ Alokasi Anggaran Urusan Pendidikan dengan Transfer Daerah

Sumber: Kemendagri, November 2018

IPM 2017



Sumber: Badan Pusat Statistik, September 2018

Kab. **62,79**

Prov. **63,73**

Nas. **70,81**

DATA PENDIDIKAN DAERAH

SATUAN PENDIDIKAN	1.179	PENDIDIK	6.554
PAUD	571	PAUD	156
SD	363	SD	3.048
SMP	164	SMP	1.849
SMA	57	SMA	1.113
SMK	23	SMK	365
SLB	1	SLB	23
PESERTA DIDIK	93.622	RUANG KELAS	4.358
PAUD	7.923	PAUD	347
SD	45.912	SD	2.425
SMP	22.584	SMP	934
SMA	14.417	SMA	517
SMK	2.712	SMK	129
SLB	74	SLB	6
TENDIK	740	ROMBEL	4.159
SD	256	SD	2.511
SMP	277	SMP	917
SMA	167	SMA	561
SMK	40	SMK	170

Sumber: Data verifikasi PDSPK, November 2018

DATA RASIO PENDIDIKAN

GURU:PNS:SD				GURU:PNS:SMP			
SD	SMP	SMA	SMK	SD	SMP	SMA	SMK
1 : 15	1 : 12	1 : 13	1 : 7	1 : 34	1 : 48	1 : 43	1 : 31

ROMBEL:SISWA				RUANG KELAS:ROMBEL			
SD	SMP	SMA	SMK	SD	SMP	SMA	SMK
1 : 18	1 : 25	1 : 26	1 : 16	1 : 1	1 : 1	1 : 1,1	1 : 1,3

Sumber: Data verifikasi PDSPK, November 2018

PROGRAM INDONESIA PINTAR

	SD	SMP	SMA	SMK
Anggaran (dalam jutaan rupiah)	4.272	5.180	4.127	1.085
Penerima (siswa)	10.246	8.477	4.956	1.302

Sumber: Ditjen. Dikdasmen, November, 2018

KEBUDAYAAN

JENIS	JUMLAH
Cagar Budaya	0
Desa Adat	0
Museum	1
Rumah Budaya Nusantara	0
Sanggar dan Komunitas	0

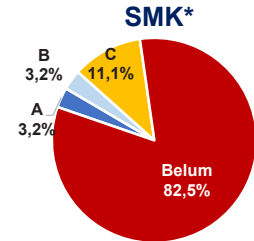
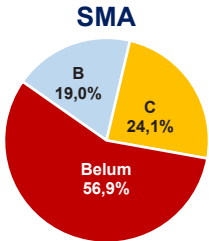
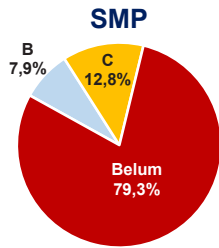
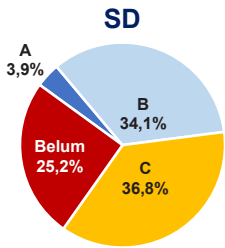
Sumber: Ditjen. Kebudayaan, November 2018

BAHASA DAERAH

2

Sumber: Badan Bahasa, September 2018

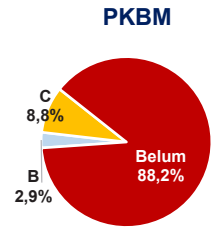
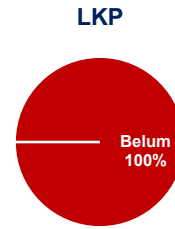
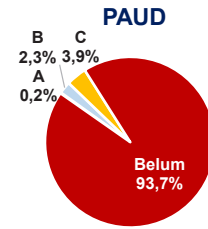
AKREDITASI SEKOLAH



Sumber: BAN S/M, November 2018

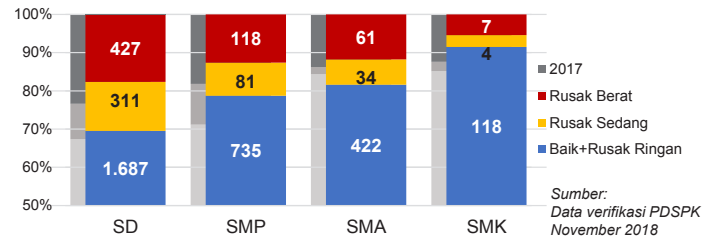
*Data akreditasi SMK, dihitung berdasarkan Program Keahlian

AKREDITASI PAUD DAN PNF



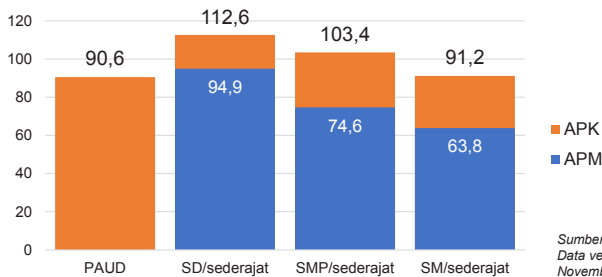
Sumber: BAN PAUD dan PNF, November 2018

KONDISI RUANG KELAS



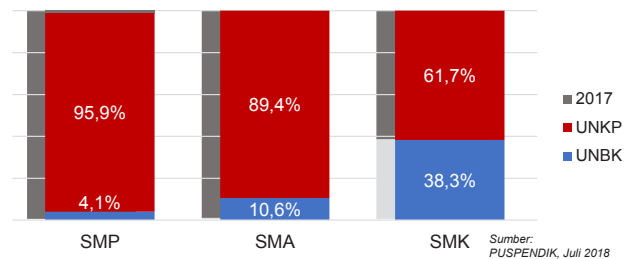
Sumber: Data verifikasi PDSPK, November 2018

APK DAN APM 2017/2018 (persentase)



Sumber: Data verifikasi PDSPK, November 2018

PELAKSANAAN UNBK



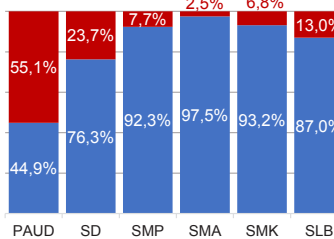
Sumber: PUSPENDIK, Juli 2018

SISWA PUTUS SEKOLAH DAN MENGULANG

	SD	SMP	SMA	SMK
PUTUS SEKOLAH	128	183	188	45
MENGULANG	1.263	104	83	9

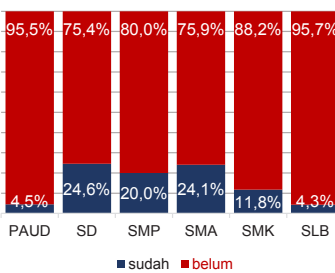
Sumber: Data verifikasi PDSPK, November 2018

KUALIFIKASI GURU



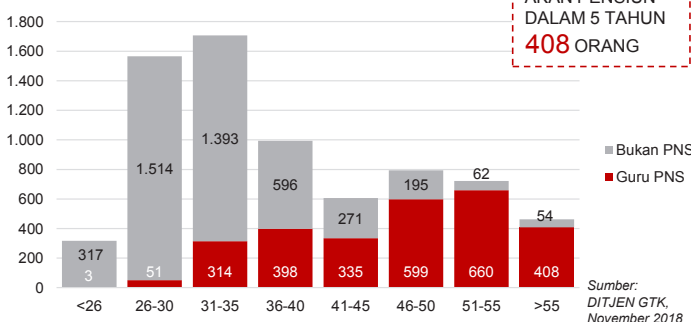
Sumber: Ditjen GTK., November 2018

GURU TERSERTIFIKASI



GURU PNS YANG AKAN Pensiun DALAM 5 TAHUN
408 ORANG

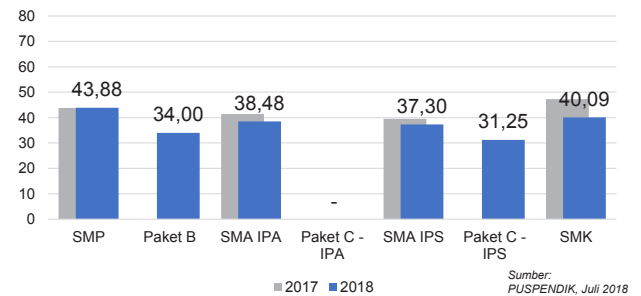
GURU MENURUT USIA



Sumber: Ditjen GTK., November 2018

HASIL UJIAN NASIONAL

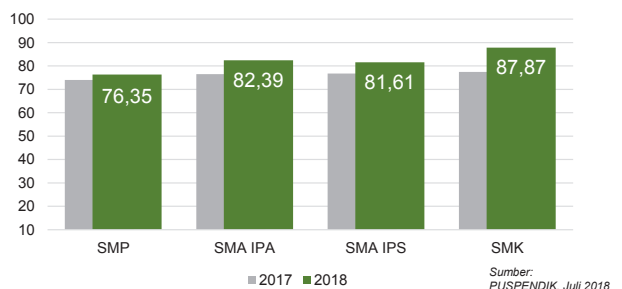
Nas.	51,10	38,95	51,00	42,87	45,69	35,21	45,21
Prov.	51,16	15,01	44,30	0,00	40,90	16,22	40,91



Sumber: PUSPENDIK, Juli 2018

INDEKS INTEGRITAS UJIAN NASIONAL

Nas.	87,38	96,24	96,12	98,61
Prov.	68,1	86,07	83,52	86,77



Sumber: PUSPENDIK, Juli 2018

Diterbitkan oleh Kementerian Pendidikan dan Kebudayaan
Jalan Jenderal Sudirman, Senayan, Jakarta 10270, Telepon 021-5711144
Desember 2018

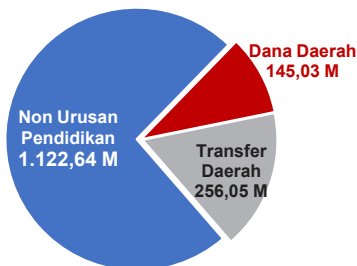
NERACA PENDIDIKAN DAERAH 2018



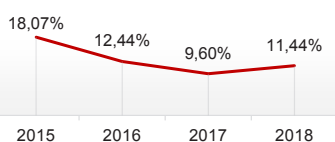
KAB. TIMOR TENGAH SELATAN NUSA TENGGARA TIMUR

PENDANAAN PENDIDIKAN

APBD 2018: Rp1.523,72 M



Tren Alokasi Anggaran Urusan Pendidikan di Luar Transfer Daerah (APBD Murni)



Sumber: Kemendagri, November 2018

Rincian Dana Transfer Daerah Bidang Pendidikan

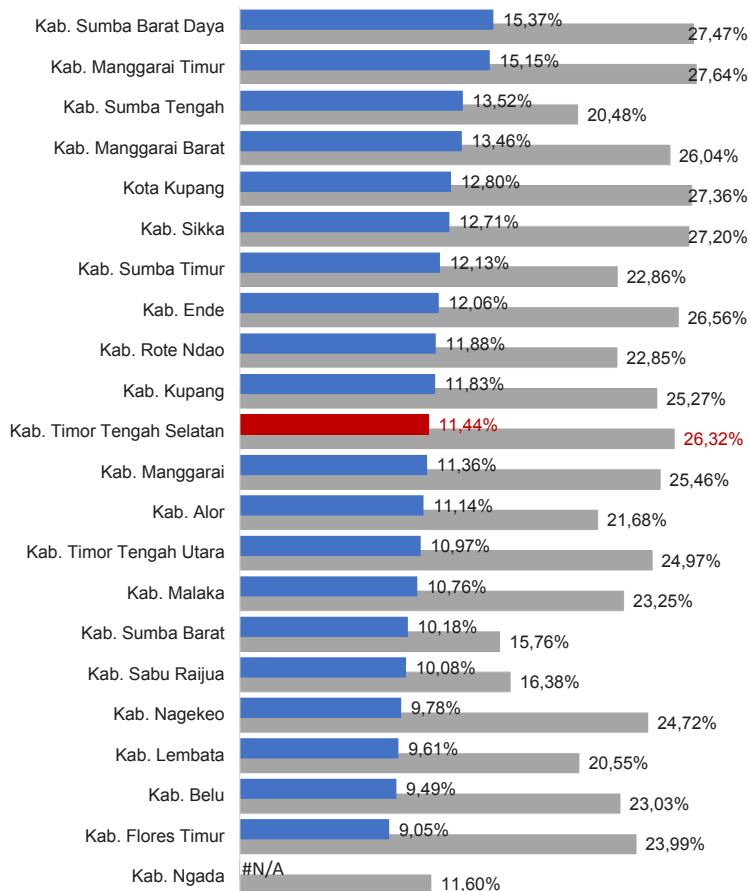
DAK Fisik	39,27 M
TPG	64,12 M
Tamsil	5,66 M
Tunjangan Khusus Guru	7,17 M
DAU (Gaji GTK PNSD)	133,92 M
BOP PAUD	5,91 M

Alokasi Anggaran Bantuan Pemerintah (APBN)

PAUD-DIKMAS	2,84 M
SD	1,32 M
SMP	1,89 M
GTK	0,55 M
Kebudayaan	0,00 M
Total	6,60 M

Sumber: Kemendikbud, Oktober 2018

ANGGARAN URUSAN PENDIDIKAN



■ Alokasi Anggaran Urusan Pendidikan di Luar Transfer Daerah (APBD Murni)
■ Alokasi Anggaran Urusan Pendidikan dengan Transfer Daerah

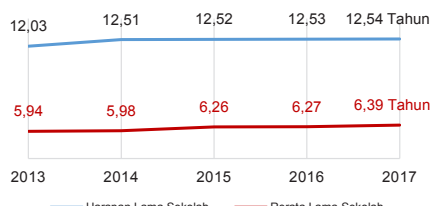
Sumber: Kemendagri, November 2018

IPM 2017

Kab. **61,08**

Prov. **63,73**

Nas. **70,81**



Sumber: Badan Pusat Statistik, September 2018

DATA PENDIDIKAN DAERAH

SATUAN PENDIDIKAN	1.504	PENDIDIK	7.291
PAUD	797	PAUD	278
SD	499	SD	4.077
SMP	146	SMP	1.758
SMA	36	SMA	742
SMK	24	SMK	399
SLB	2	SLB	37
PESERTA DIDIK	139.874	RUANG KELAS	5.817
PAUD	13.890	PAUD	534
SD	74.099	SD	3.574
SMP	32.260	SMP	1.059
SMA	14.215	SMA	402
SMK	5.194	SMK	210
SLB	216	SLB	38
TENDIK	841	ROMBEL	5.289
SD	360	SD	3.445
SMP	282	SMP	1.138
SMA	122	SMA	480
SMK	77	SMK	226

Sumber: Data verifikasi PDSPK, November 2018

DATA RASIO PENDIDIKAN

GURU:SISWA				GURU PNS:SISWA			
SD	SMP	SMA	SMK	SD	SMP	SMA	SMK
1 : 18	1 : 18	1 : 19	1 : 13	1 : 39	1 : 66	1 : 65	1 : 40
ROMBEL:SISWA				RUANG KELAS:ROMBEL			
SD	SMP	SMA	SMK	SD	SMP	SMA	SMK
1 : 22	1 : 28	1 : 30	1 : 23	1 : 1	1 : 1,1	1 : 1,2	1 : 1,1

Sumber: Data verifikasi PDSPK, November 2018

PROGRAM INDONESIA PINTAR

	SD	SMP	SMA	SMK
Anggaran (dalam jutaan rupiah)	6.466	9.847	4.363	1.841
Penerima (siswa)	16.016	16.036	5.193	2.165

Sumber: Ditjen. Dikdasmen, November, 2018

KEBUDAYAAN

JENIS	JUMLAH
Cagar Budaya	0
Desa Adat	0
Museum	0
Rumah Budaya Nusantara	0
Sanggar dan Komunitas	0

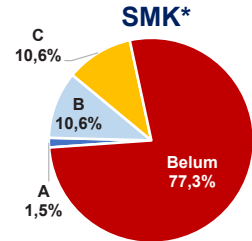
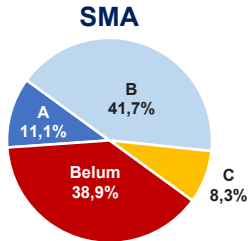
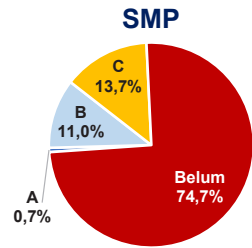
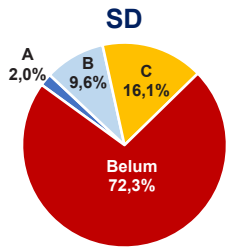
Sumber: Ditjen. Kebudayaan, November 2018

BAHASA DAERAH

1

Sumber: Badan Bahasa, September 2018

AKREDITASI SEKOLAH

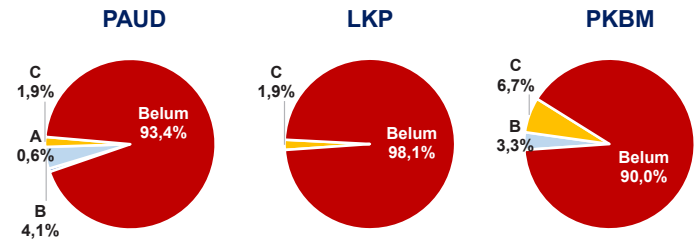


Sumber: BAN S/M, November 2018

*Data akreditasi SMK, dihitung berdasarkan Program Keahlian

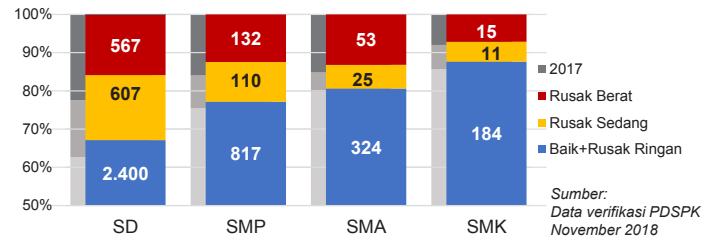
KAB. TIMOR TENGAH SELATAN

AKREDITASI PAUD DAN PNF



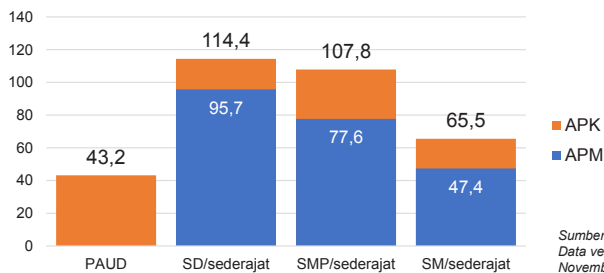
Sumber: BAN PAUD dan PNF, November 2018

KONDISI RUANG KELAS



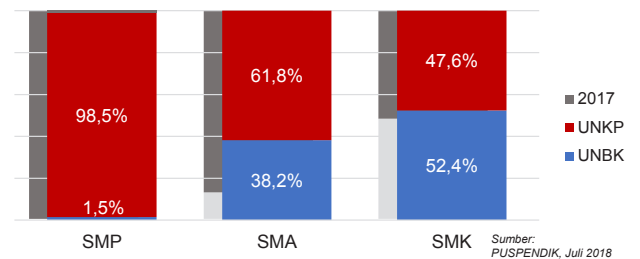
Sumber: Data verifikasi PDSPK, November 2018

APK DAN APM 2017/2018 (persentase)



Sumber: Data verifikasi PDSPK, November 2018

PELAKSANAAN UNBK



Sumber: PUSPENDIK, Juli 2018

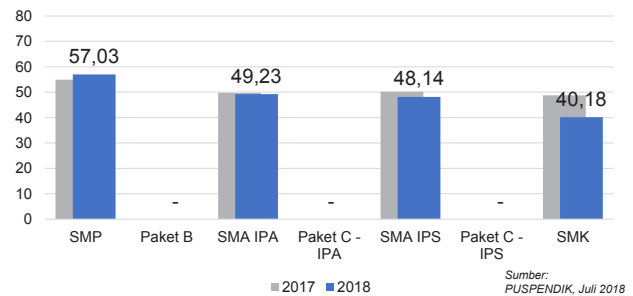
SISWA PUTUS SEKOLAH DAN MENGULANG

	SD	SMP	SMA	SMK
PUTUS SEKOLAH	299	332	232	66
MENGULANG	2.251	51	10	11

Sumber: Data verifikasi PDSPK, November 2018

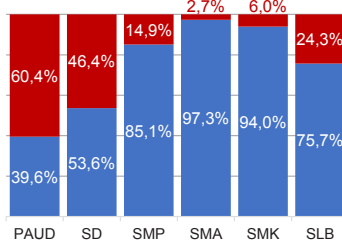
HASIL UJIAN NASIONAL

Nas.	51,10	38,95	51,00	42,87	45,69	35,21	45,21
Prov.	51,16	15,01	44,30	0,00	40,90	16,22	40,91



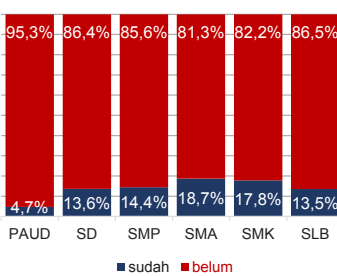
Sumber: PUSPENDIK, Juli 2018

KUALIFIKASI GURU

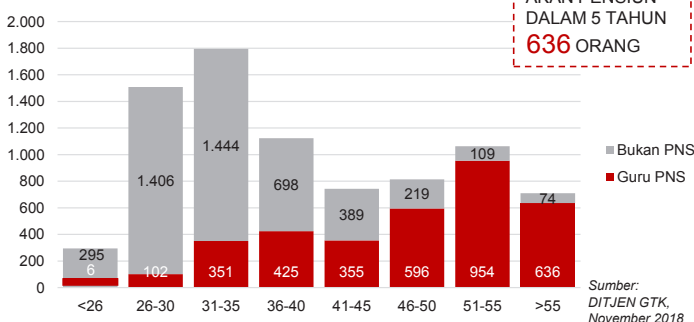


Sumber: Ditjen GTK., November 2018

GURU TERSERTIFIKASI



GURU MENURUT USIA

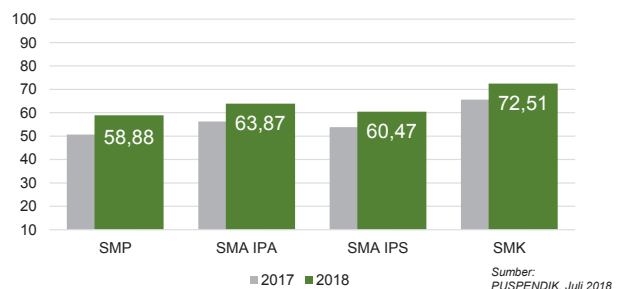


Sumber: Ditjen GTK., November 2018

GURU PNS YANG AKAN PENSUN DALAM 5 TAHUN
636 ORANG

INDEKS INTEGRITAS UJIAN NASIONAL

Nas.	87,38	96,24	96,12	98,61
Prov.	68,1	86,07	83,52	86,77



Sumber: PUSPENDIK, Juli 2018

Diterbitkan oleh Kementerian Pendidikan dan Kebudayaan
Jalan Jenderal Sudirman, Senayan, Jakarta 10270, Telepon 021-5711144
Desember 2018

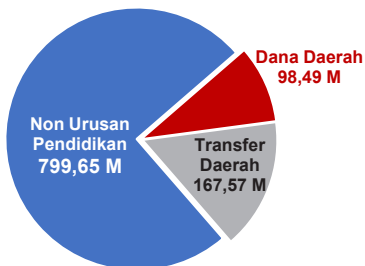
NERACA PENDIDIKAN DAERAH 2018



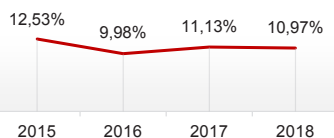
KAB. TIMOR TENGAH UTARA NUSA TENGGARA TIMUR

PENDANAAN PENDIDIKAN

APBD 2018: Rp1.065,71 M



Tren Alokasi Anggaran Urusan Pendidikan di Luar Transfer Daerah (APBD Murni)



Sumber: Kemendagri, November 2018

Rincian Dana Transfer Daerah Bidang Pendidikan

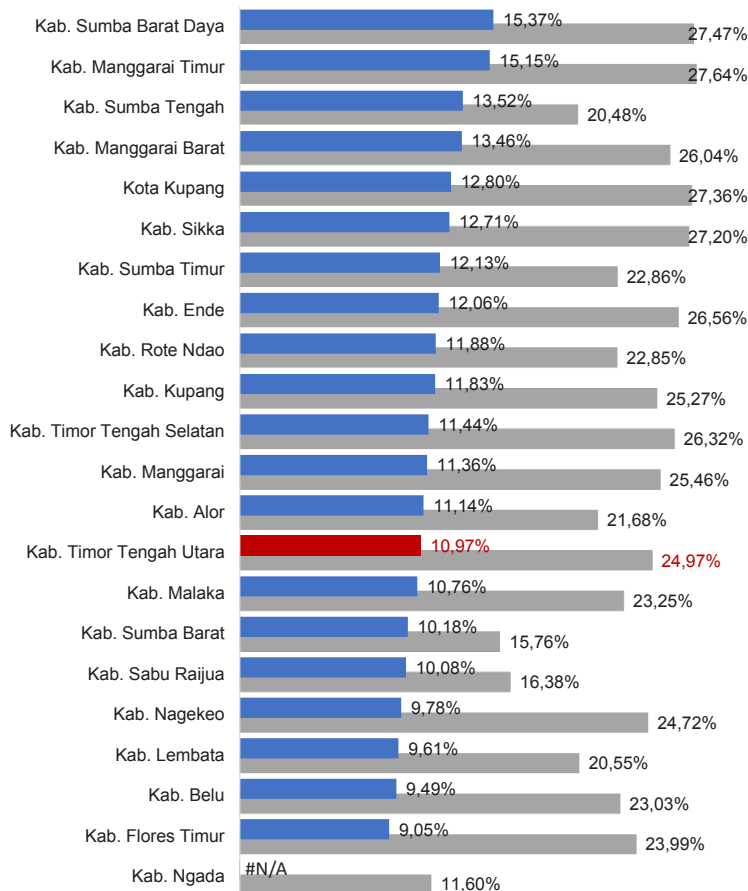
DAK Fisik	11,08 M
TPG	51,44 M
Tamsil	2,98 M
Tunjangan Khusus Guru	1,77 M
DAU (Gaji GTK PNSD)	97,53 M
BOP PAUD	2,78 M

Alokasi Anggaran Bantuan Pemerintah (APBN)

PAUD-DIKMAS	1,47 M
SD	2,09 M
SMP	1,95 M
GTK	0,16 M
Kebudayaan	0,00 M
Total	5,67 M

Sumber: Kemendikbud, Oktober 2018

ANGGARAN URUSAN PENDIDIKAN

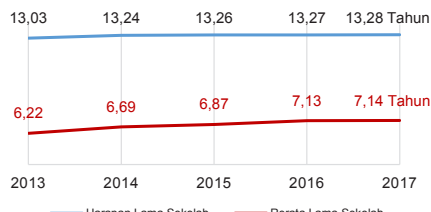


■ Alokasi Anggaran Urusan Pendidikan di Luar Transfer Daerah (APBD Murni)

■ Alokasi Anggaran Urusan Pendidikan dengan Transfer Daerah

Sumber: Kemendagri, November 2018

IPM 2017



Sumber: Badan Pusat Statistik, September 2018

Kab. **62,03**

Prov. **63,73**

Nas. **70,81**

DATA PENDIDIKAN DAERAH

SATUAN PENDIDIKAN	745	PENDIDIK	4.513
PAUD	336	PAUD	66
SD	264	SD	2.199
SMP	92	SMP	1.210
SMA	30	SMA	656
SMK	20	SMK	351
SLB	3	SLB	31
PESERTA DIDIK	74.215	RUANG KELAS	3.511
PAUD	6.867	PAUD	394
SD	36.950	SD	1.958
SMP	17.422	SMP	677
SMA	9.095	SMA	319
SMK	3.688	SMK	144
SLB	193	SLB	19
TENDIK	535	ROMBEL	3.037
SD	224	SD	1.821
SMP	174	SMP	701
SMA	104	SMA	342
SMK	33	SMK	173

Sumber: Data verifikasi PDSPPK, November 2018

DATA RASIO PENDIDIKAN

GURU: SISWA				GURU PNS: SISWA			
SD	SMP	SMA	SMK	SD	SMP	SMA	SMK
1 : 17	1 : 14	1 : 14	1 : 11	1 : 31	1 : 43	1 : 41	1 : 43
ROMBEL: SISWA				RUANG KELAS: ROMBEL			
SD	SMP	SMA	SMK	SD	SMP	SMA	SMK
1 : 20	1 : 25	1 : 27	1 : 21	1 : 0,9	1 : 1	1 : 1,1	1 : 1,2

Sumber: Data verifikasi PDSPPK, November 2018

PROGRAM INDONESIA PINTAR

	SD	SMP	SMA	SMK
Anggaran (dalam jutaan rupiah)	6.507	5.390	2.811	1.169
Penerima (siswa)	15.926	8.703	3.274	1.333

Sumber: Ditjen. Dikdasmen, November, 2018

KEBUDAYAAN

JENIS	JUMLAH
Cagar Budaya	0
Desa Adat	0
Museum	0
Rumah Budaya Nusantara	0
Sanggar dan Komunitas	0

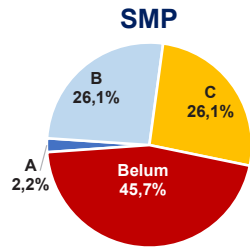
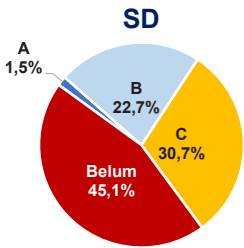
Sumber: Ditjen. Kebudayaan, November 2018

BAHASA DAERAH

1

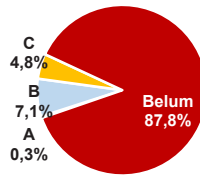
Sumber: Badan Bahasa, September 2018

AKREDITASI SEKOLAH

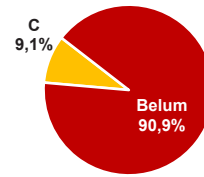


AKREDITASI PAUD DAN PNF

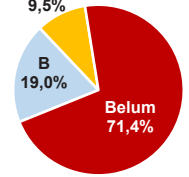
PAUD



LKP

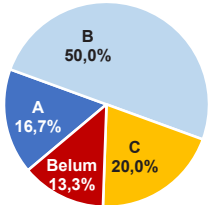


PKBM

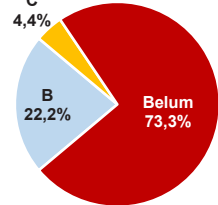


Sumber: BAN PAUD dan PNF, November 2018

SMA



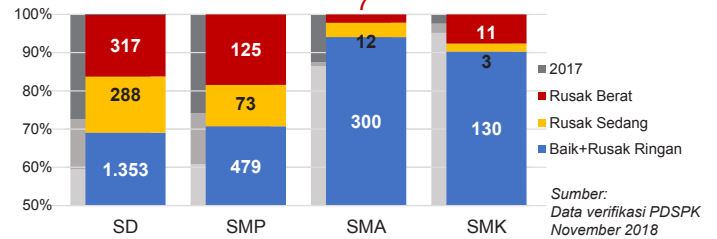
SMK*



*Data akreditasi SMK, dihitung berdasarkan Program Keahlian

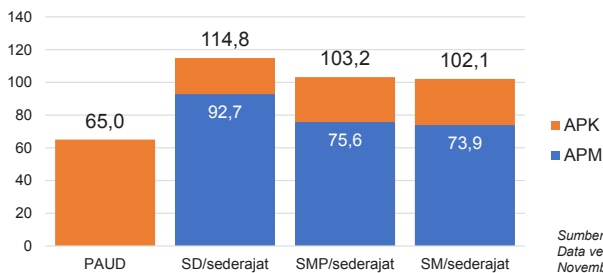
Sumber: BAN S/M, November 2018

KONDISI RUANG KELAS



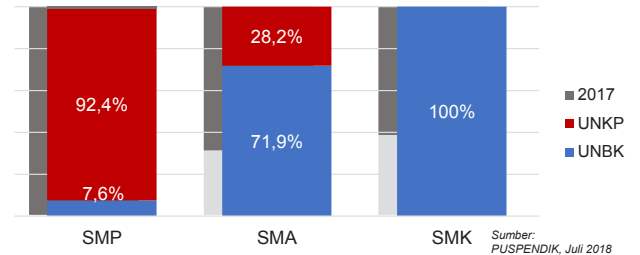
Sumber: Data verifikasi PDSPK, November 2018

APK DAN APM 2017/2018 (persentase)



Sumber: Data verifikasi PDSPK, November 2018

PELAKSANAAN UNBK



Sumber: PUSPENDIK, Juli 2018

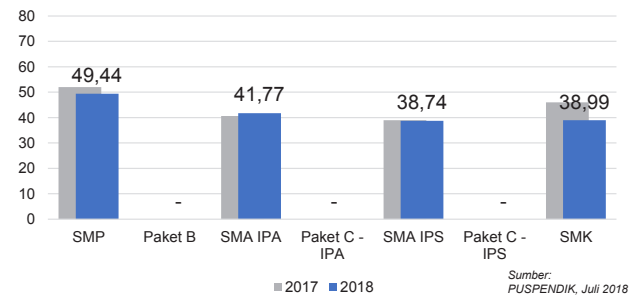
SISWA PUTUS SEKOLAH DAN MENGULANG

	SD	SMP	SMA	SMK
PUTUS SEKOLAH	72	169	58	35
MENGULANG	1.453	24	5	7

Sumber: Data verifikasi PDSPK, November 2018

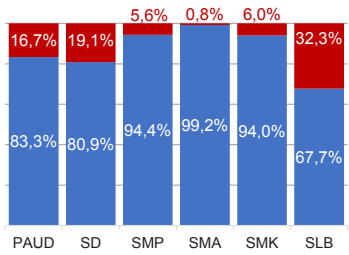
HASIL UJIAN NASIONAL

Nas.	51,10	38,95	51,00	42,87	45,69	35,21	45,21
Prov.	51,16	15,01	44,30	0,00	40,90	16,22	40,91



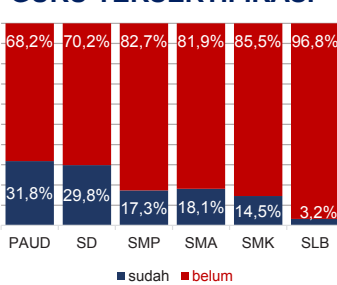
Sumber: PUSPENDIK, Juli 2018

KUALIFIKASI GURU



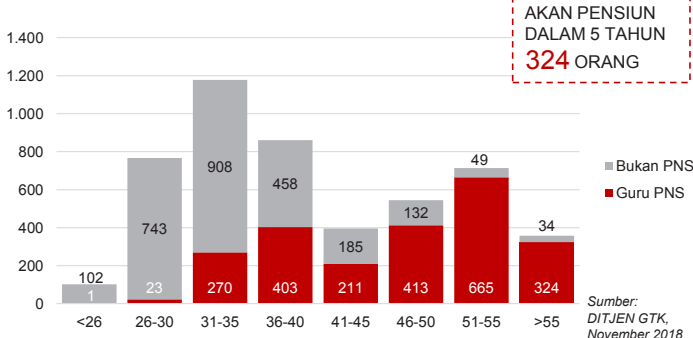
Sumber: Ditjen GTK., November 2018

GURU TERSERTIFIKASI



GURU PNS YANG AKAN PENSIUN DALAM 5 TAHUN
324 ORANG

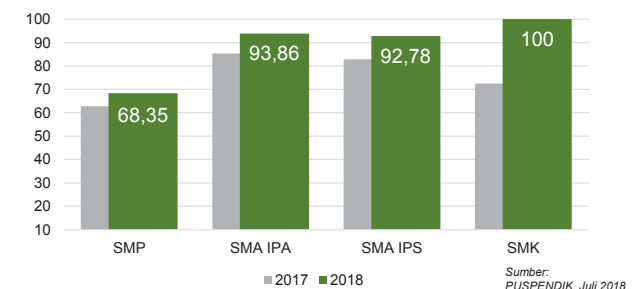
GURU MENURUT USIA



Sumber: Ditjen GTK., November 2018

INDEKS INTEGRITAS UJIAN NASIONAL

Nas.	87,38	96,24	96,12	98,61
Prov.	68,1	86,07	83,52	86,77



Sumber: PUSPENDIK, Juli 2018

Diterbitkan oleh Kementerian Pendidikan dan Kebudayaan
Jalan Jenderal Sudirman, Senayan, Jakarta 10270, Telepon 021-5711144
Desember 2018

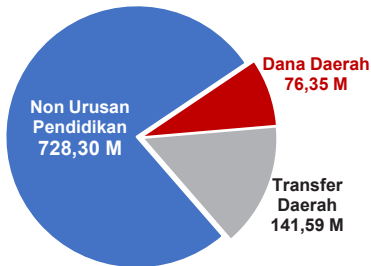
NERACA PENDIDIKAN DAERAH 2018



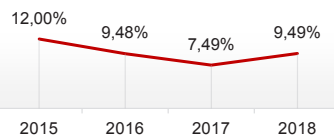
KAB. BELU NUSA TENGGARA TIMUR

PENDANAAN PENDIDIKAN

APBD 2018: Rp946,24 M



Tren Alokasi Anggaran Urusan Pendidikan di Luar Transfer Daerah (APBD Murni)



Sumber: Kemendagri, November 2018

Rincian Dana Transfer Daerah Bidang Pendidikan

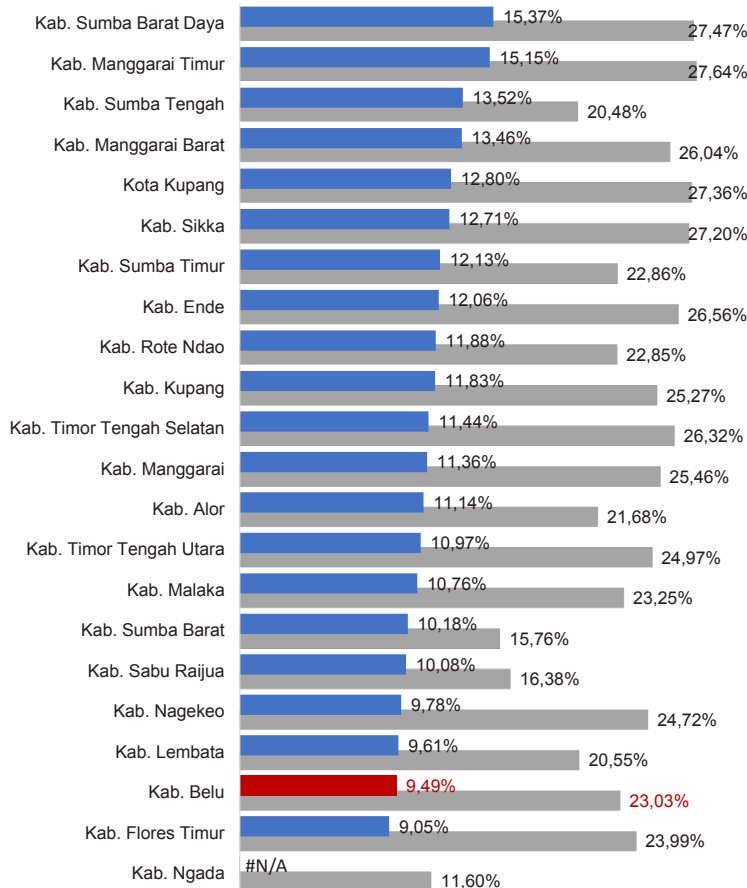
DAK Fisik	20,31 M
TPG	38,38 M
Tamsil	2,08 M
Tunjangan Khusus Guru	3,87 M
DAU (Gaji GTK PNSD)	74,58 M
BOP PAUD	2,38 M

Alokasi Anggaran Bantuan Pemerintah (APBN)

PAUD-DIKMAS	1,09 M
SD	3,91 M
SMP	1,97 M
GTK	0,10 M
Kebudayaan	0,00 M
Total	7,07 M

Sumber: Kemendikbud, Oktober 2018

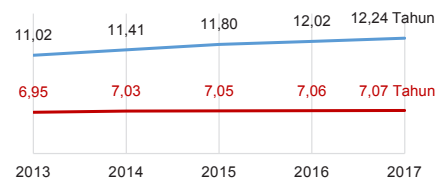
ANGGARAN URUSAN PENDIDIKAN



■ Alokasi Anggaran Urusan Pendidikan di Luar Transfer Daerah (APBD Murni)
■ Alokasi Anggaran Urusan Pendidikan dengan Transfer Daerah

Sumber: Kemendagri, November 2018

IPM 2017



Kab. **61,44**

Prov. **63,73**

Nas. **70,81**

Sumber: Badan Pusat Statistik, September 2018

DATA PENDIDIKAN DAERAH

SATUAN PENDIDIKAN	418	PENDIDIK	3.416
PAUD	192	PAUD	79
SD	145	SD	1.631
SMP	47	SMP	828
SMA	23	SMA	568
SMK	9	SMK	281
SLB	2	SLB	29
PESERTA DIDIK	59.147	RUANG KELAS	2.599
PAUD	5.709	PAUD	257
SD	26.953	SD	1.395
SMP	14.104	SMP	485
SMA	8.558	SMA	294
SMK	3.746	SMK	131
SLB	77	SLB	37
TENDIK	372	ROMBEL	2.256
SD	114	SD	1.315
SMP	147	SMP	499
SMA	83	SMA	298
SMK	28	SMK	144

Sumber: Data verifikasi PDSPK, November 2018

DATA RASIO PENDIDIKAN

GURU:PNS: SISWA				GURU PNS: SISWA			
SD	SMP	SMA	SMK	SD	SMP	SMA	SMK
1 : 17	1 : 17	1 : 15	1 : 13	1 : 30	1 : 56	1 : 59	1 : 33
ROMBEL: SISWA				RUANG KELAS: ROMBEL			
SD	SMP	SMA	SMK	SD	SMP	SMA	SMK
1 : 20	1 : 28	1 : 29	1 : 26	1 : 0,9	1 : 1	1 : 1	1 : 1,1

Sumber: Data verifikasi PDSPK, November 2018

PROGRAM INDONESIA PINTAR

	SD	SMP	SMA	SMK
Anggaran (dalam jutaan rupiah)	2.246	3.097	2.147	1.167
Penerima (siswa)	5.656	4.991	2.657	1.341

Sumber: Ditjen. Dikdasmen, November, 2018

KEBUDAYAAN

JENIS	JUMLAH
Cagar Budaya	0
Desa Adat	0
Museum	0
Rumah Budaya Nusantara	0
Sanggar dan Komunitas	0

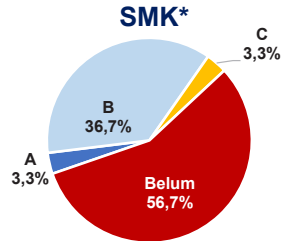
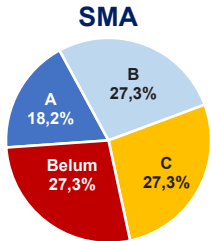
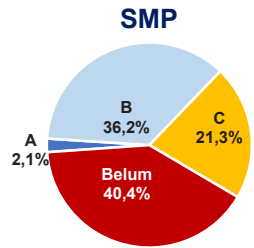
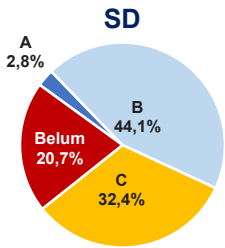
Sumber: Ditjen. Kebudayaan, November 2018

BAHASA DAERAH

2

Sumber: Badan Bahasa, September 2018

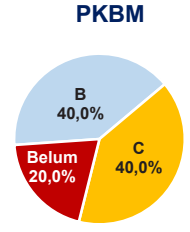
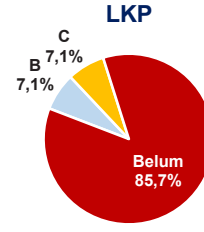
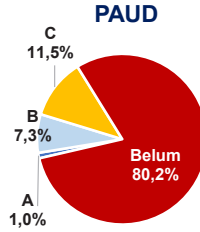
AKREDITASI SEKOLAH



Sumber: BAN S/M, November 2018

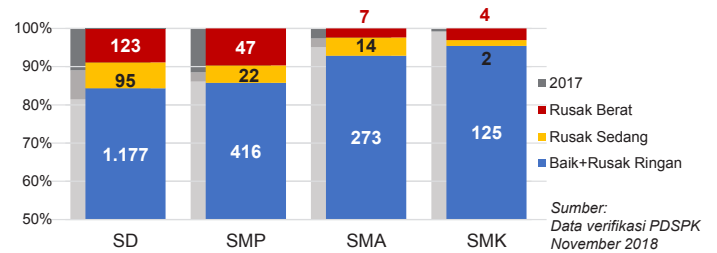
*Data akreditasi SMK, dihitung berdasarkan Program Keahlian

AKREDITASI PAUD DAN PNF



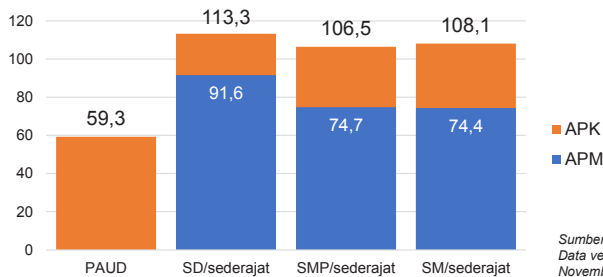
Sumber: BAN PAUD dan PNF, November 2018

KONDISI RUANG KELAS



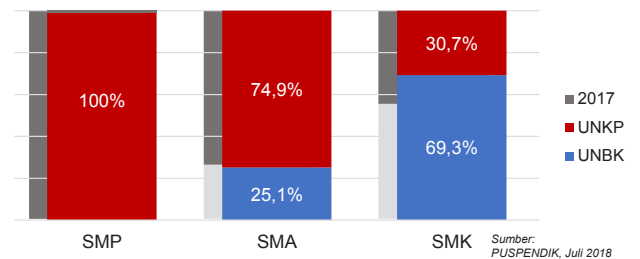
Sumber: Data verifikasi PDSPK, November 2018

APK DAN APM 2017/2018 (persentase)



Sumber: Data verifikasi PDSPK, November 2018

PELAKSANAAN UNBK



Sumber: PUSPENDIK, Juli 2018

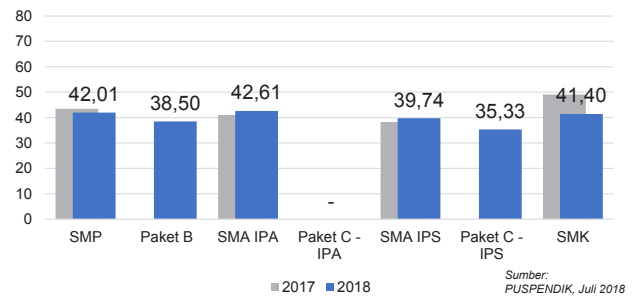
SISWA PUTUS SEKOLAH DAN MENGULANG

	SD	SMP	SMA	SMK
PUTUS SEKOLAH	89	66	34	55
MENGULANG	873	17	1	10

Sumber: Data verifikasi PDSPK, November 2018

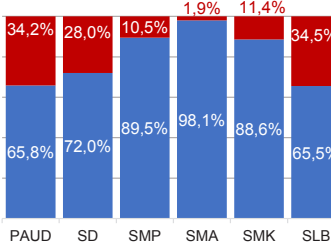
HASIL UJIAN NASIONAL

	51,10	38,95	51,00	42,87	45,69	35,21	45,21
Nas.							
Prov.	51,16	15,01	44,30	0,00	40,90	16,22	40,91



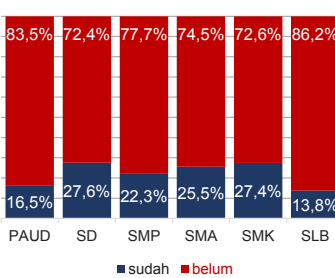
Sumber: PUSPENDIK, Juli 2018

KUALIFIKASI GURU



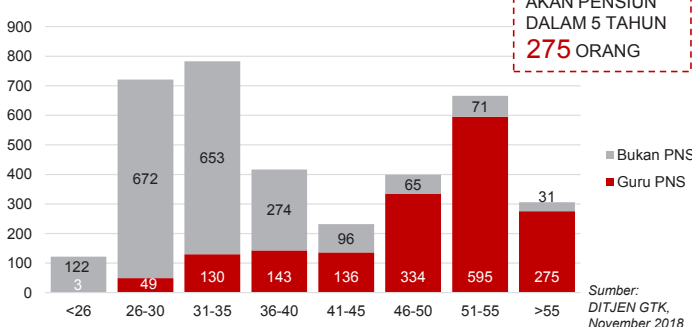
Sumber: Ditjen GTK., November 2018

GURU TERSERTIFIKASI



GURU PNS YANG AKAN PENSUNI DALAM 5 TAHUN 275 ORANG

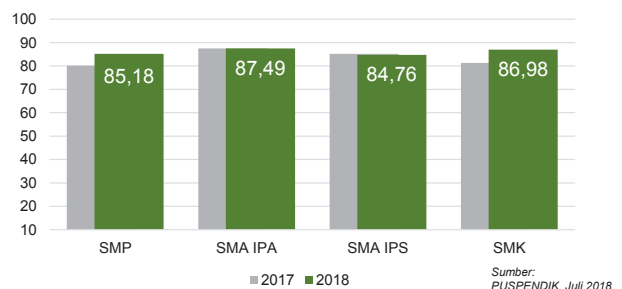
GURU MENURUT USIA



Sumber: DITJEN GTK., November 2018

INDEKS INTEGRITAS UJIAN NASIONAL

	87,38	96,24	96,12	98,61
Nas.				
Prov.	68,1	86,07	83,52	86,77



Sumber: PUSPENDIK, Juli 2018

Diterbitkan oleh Kementerian Pendidikan dan Kebudayaan
Jalan Jenderal Sudirman, Senayan, Jakarta 10270, Telepon 021-5711144
Desember 2018

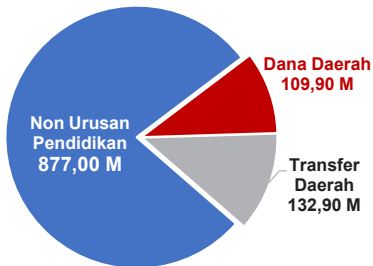
NERACA PENDIDIKAN DAERAH 2018



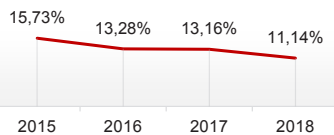
KAB. ALOR NUSA TENGGARA TIMUR

PENDANAAN PENDIDIKAN

APBD 2018: Rp1.119,80 M



Tren Alokasi Anggaran Urusan Pendidikan di Luar Transfer Daerah (APBD Murni)



Sumber: Kemendagri, November 2018

Rincian Dana Transfer Daerah Bidang Pendidikan

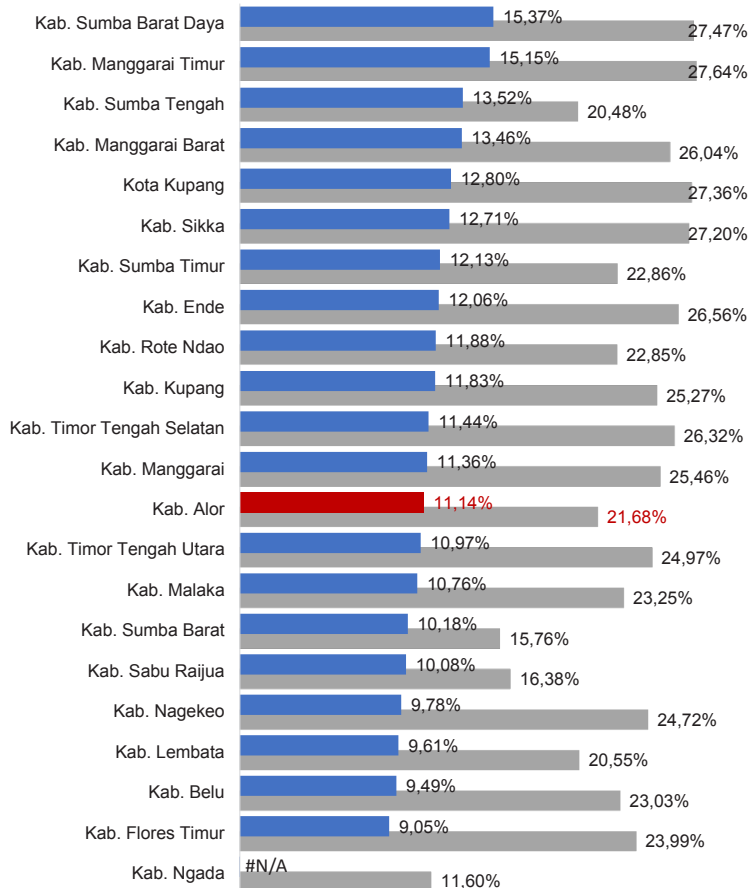
DAK Fisik	11,65 M
TPG	28,42 M
Tamsil	2,97 M
Tunjangan Khusus Guru	12,67 M
DAU (Gaji GTK PNSD)	74,88 M
BOP PAUD	2,32 M

Alokasi Anggaran Bantuan Pemerintah (APBN)

PAUD-DIKMAS	1,03 M
SD	3,98 M
SMP	6,76 M
GTK	0,22 M
Kebudayaan	0,00 M
Total	11,99 M

Sumber: Kemendikbud, Oktober 2018

ANGGARAN URUSAN PENDIDIKAN



■ Alokasi Anggaran Urusan Pendidikan di Luar Transfer Daerah (APBD Murni)
■ Alokasi Anggaran Urusan Pendidikan dengan Transfer Daerah

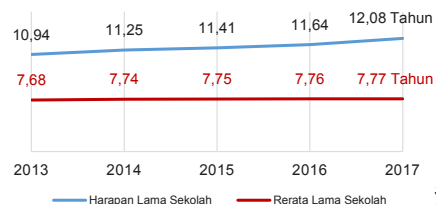
Sumber: Kemendagri, November 2018

IPM 2017

Kab. **59,61**

Prov. **63,73**

Nas. **70,81**



Sumber: Badan Pusat Statistik, September 2018

DATA PENDIDIKAN DAERAH

SATUAN PENDIDIKAN	718	PENDIDIK	4.393
PAUD	281	PAUD	191
SD	276	SD	2.045
SMP	108	SMP	1.169
SMA	35	SMA	634
SMK	14	SMK	315
SLB	4	SLB	39
PESERTA DIDIK	54.148	RUANG KELAS	2.819
PAUD	5.138	PAUD	310
SD	27.913	SD	1.606
SMP	11.812	SMP	519
SMA	6.841	SMA	239
SMK	2.323	SMK	120
SLB	121	SLB	25
TENDIK	1.027	ROMBEL	2.679
SD	470	SD	1.780
SMP	324	SMP	514
SMA	153	SMA	277
SMK	80	SMK	108

Sumber: Data verifikasi PDSPPK, November 2018

DATA RASIO PENDIDIKAN

GURU:SISWA				GURU PNS:SISWA			
SD	SMP	SMA	SMK	SD	SMP	SMA	SMK
1 : 14	1 : 10	1 : 11	1 : 7	1 : 35	1 : 51	1 : 46	1 : 28
ROMBEL:SISWA				RUANG KELAS:ROMBEL			
SD	SMP	SMA	SMK	SD	SMP	SMA	SMK
1 : 16	1 : 23	1 : 25	1 : 22	1 : 1,1	1 : 1	1 : 1,2	1 : 0,9

Sumber: Data verifikasi PDSPPK, November 2018

PROGRAM INDONESIA PINTAR

	SD	SMP	SMA	SMK
Anggaran (dalam jutaan rupiah)	2.875	4.040	2.530	1.091
Penerima (siswa)	7.058	6.473	2.942	1.307

Sumber: Ditjen. Dikdasmen, November, 2018

KEBUDAYAAN

JENIS	JUMLAH
Cagar Budaya	0
Desa Adat	0
Museum	1
Rumah Budaya Nusantara	3
Sanggar dan Komunitas	0

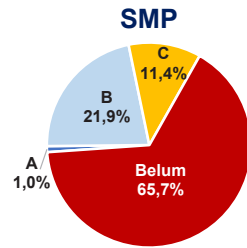
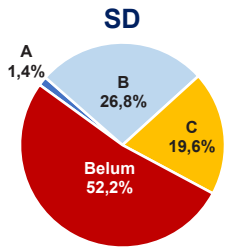
Sumber: Ditjen. Kebudayaan, November 2018

BAHASA DAERAH

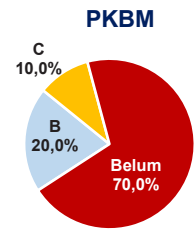
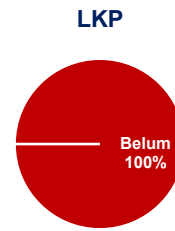
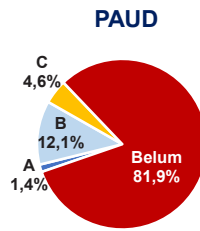
25

Sumber: Badan Bahasa, September 2018

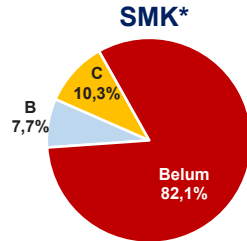
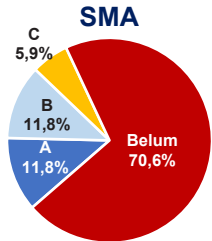
AKREDITASI SEKOLAH



AKREDITASI PAUD DAN PNF



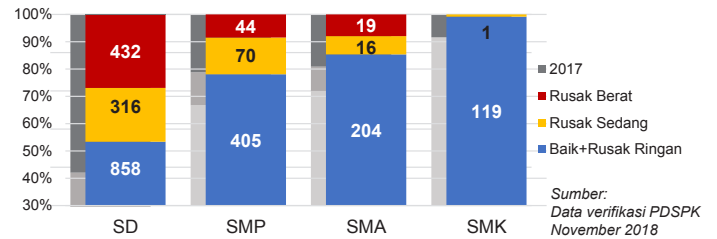
Sumber: BAN PAUD dan PNF, November 2018



*Data akreditasi SMK, dihitung berdasarkan Program Keahlian

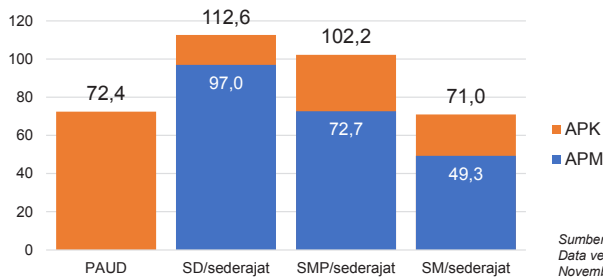
Sumber: BAN S/M, November 2018

KONDISI RUANG KELAS



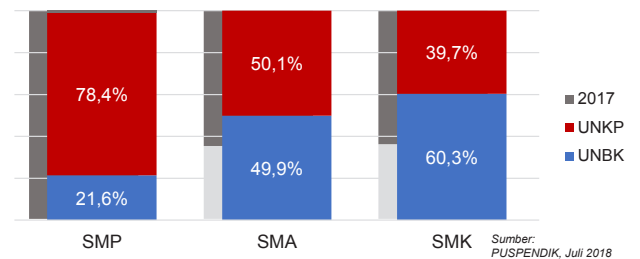
Sumber: Data verifikasi PDSPK, November 2018

APK DAN APM 2017/2018 (persentase)



Sumber: Data verifikasi PDSPK, November 2018

PELAKSANAAN UNBK



Sumber: PUSPENDIK, Juli 2018

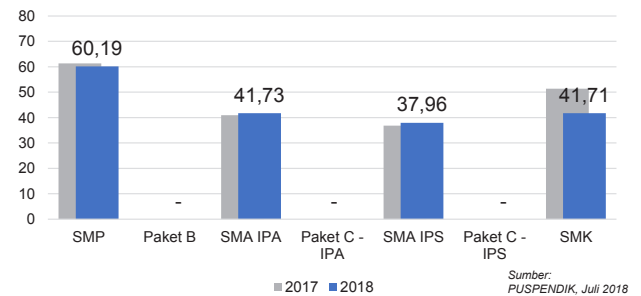
SISWA PUTUS SEKOLAH DAN MENGULANG

	SD	SMP	SMA	SMK
PUTUS SEKOLAH	115	143	84	47
MENGULANG	787	20	13	22

Sumber: Data verifikasi PDSPK, November 2018

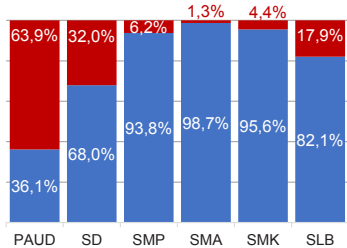
HASIL UJIAN NASIONAL

Nas.	51,10	38,95	51,00	42,87	45,69	35,21	45,21
Prov.	51,16	15,01	44,30	0,00	40,90	16,22	40,91



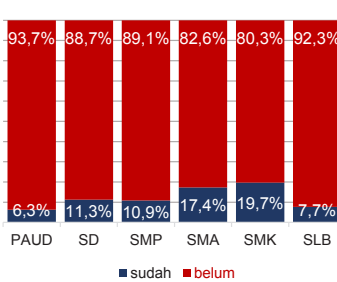
Sumber: PUSPENDIK, Juli 2018

KUALIFIKASI GURU



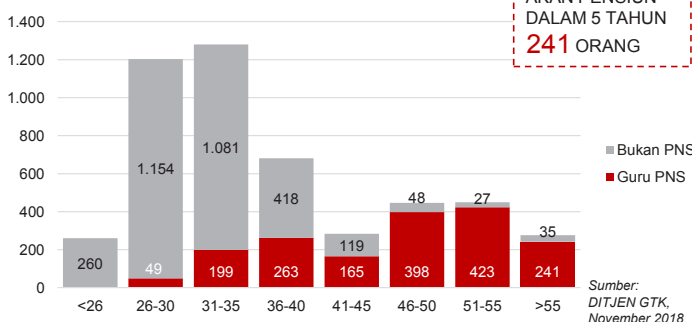
Sumber: Ditjen GTK., November 2018

GURU TERSERTIFIKASI



GURU PNS YANG AKAN PENSIUN DALAM 5 TAHUN
241 ORANG

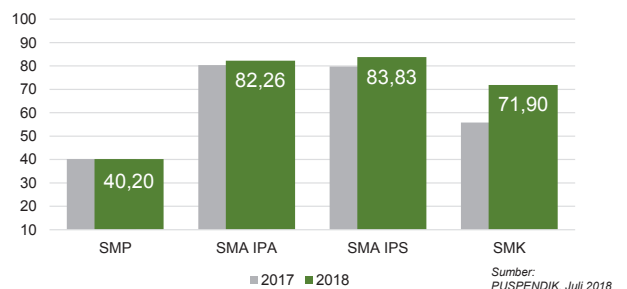
GURU MENURUT USIA



Sumber: Ditjen GTK., November 2018

INDEKS INTEGRITAS UJIAN NASIONAL

Nas.	87,38	96,24	96,12	98,61
Prov.	68,1	86,07	83,52	86,77



Sumber: PUSPENDIK, Juli 2018

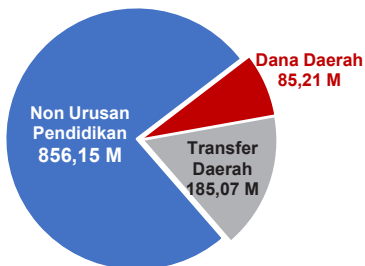
Diterbitkan oleh Kementerian Pendidikan dan Kebudayaan
Jalan Jenderal Sudirman, Senayan, Jakarta 10270, Telepon 021-5711144
Desember 2018

NERACA PENDIDIKAN DAERAH 2018

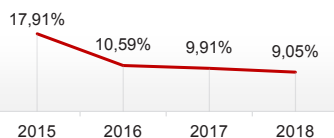


KAB. FLORES TIMUR NUSA TENGGARA TIMUR

PENDANAAN PENDIDIKAN APBD 2018: Rp1.126,43 M



Tren Alokasi Anggaran Urusan Pendidikan di Luar Transfer Daerah (APBD Murni)



Sumber: Kemendagri, November 2018

Rincian Dana Transfer Daerah Bidang Pendidikan

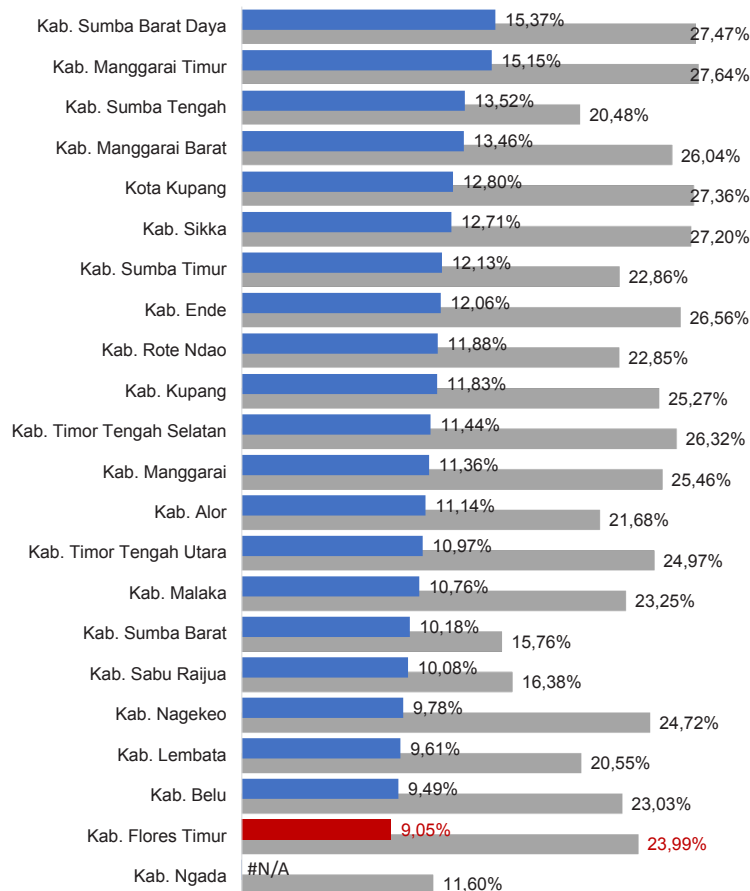
DAK Fisik	14,16 M
TPG	53,35 M
Tamsil	3,16 M
Tunjangan Khusus Guru	2,76 M
DAU (Gaji GTK PNSD)	107,34 M
BOP PAUD	4,30 M

Alokasi Anggaran Bantuan Pemerintah (APBN)

PAUD-DIKMAS	0,18 M
SD	1,24 M
SMP	0,00 M
GTK	0,08 M
Kebudayaan	0,00 M
Total	1,50 M

Sumber: Kemendikbud, Oktober 2018

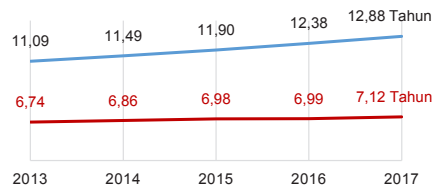
ANGGARAN URUSAN PENDIDIKAN



■ Alokasi Anggaran Urusan Pendidikan di Luar Transfer Daerah (APBD Murni)
■ Alokasi Anggaran Urusan Pendidikan dengan Transfer Daerah

Sumber: Kemendagri, November 2018

IPM 2017



Sumber: Badan Pusat Statistik, September 2018

Kab. **62,89**
Prov. **63,73**
Nas. **70,81**

DATA PENDIDIKAN DAERAH

SATUAN PENDIDIKAN	753	PENDIDIK	4.408
PAUD	373	PAUD	418
SD	280	SD	2.233
SMP	63	SMP	918
SMA	23	SMA	541
SMK	13	SMK	279
SLB	1	SLB	19
PESERTA DIDIK	66.101	RUANG KELAS	3.455
PAUD	7.912	PAUD	570
SD	32.959	SD	1.905
SMP	14.192	SMP	531
SMA	7.714	SMA	290
SMK	3.177	SMK	147
SLB	147	SLB	12
TENDIK	509	ROMBEL	2.823
SD	194	SD	1.856
SMP	168	SMP	520
SMA	98	SMA	300
SMK	49	SMK	147

Sumber: Data verifikasi PDSPPK, November 2018

DATA RASIO PENDIDIKAN

GURU:SISWA				GURU PNS:SISWA			
SD	SMP	SMA	SMK	SD	SMP	SMA	SMK
1 : 15	1 : 15	1 : 14	1 : 11	1 : 27	1 : 38	1 : 37	1 : 31
ROMBEL:SISWA				RUANG KELAS:ROMBEL			
SD	SMP	SMA	SMK	SD	SMP	SMA	SMK
1 : 18	1 : 27	1 : 26	1 : 22	1 : 1	1 : 1	1 : 1	1 : 1

Sumber: Data verifikasi PDSPPK, November 2018

PROGRAM INDONESIA PINTAR

	SD	SMP	SMA	SMK
Anggaran (dalam jutaan rupiah)	3.325	3.146	1.416	900
Penerima (siswa)	8.184	4.968	1.673	1.080

Sumber: Ditjen. Dikdasmen, November, 2018

KEBUDAYAAN

JENIS	JUMLAH
Cagar Budaya	0
Desa Adat	0
Museum	1
Rumah Budaya Nusantara	1
Sanggar dan Komunitas	0

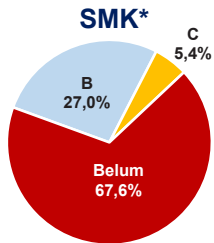
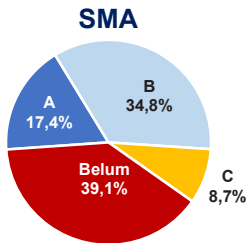
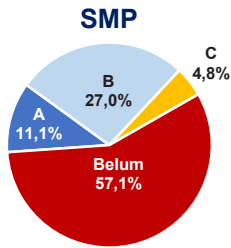
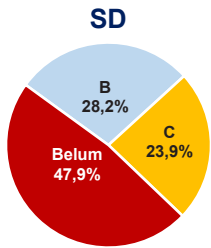
Sumber: Ditjen. Kebudayaan, November 2018

BAHASA DAERAH

5

Sumber: Badan Bahasa, September 2018

AKREDITASI SEKOLAH



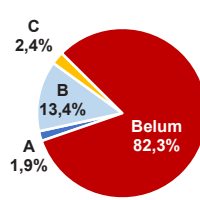
Sumber: BAN S/M, November 2018

*Data akreditasi SMK, dihitung berdasarkan Program Keahlian

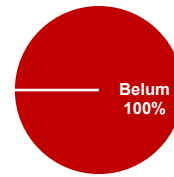
KAB. FLORES TIMUR

AKREDITASI PAUD DAN PNF

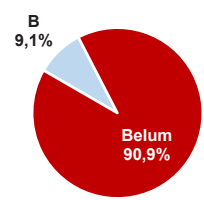
PAUD



LKP

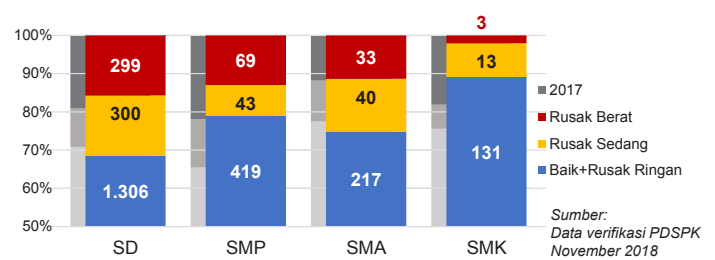


PKBM

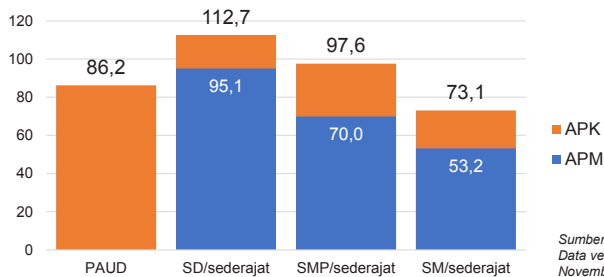


Sumber: BAN PAUD dan PNF, November 2018

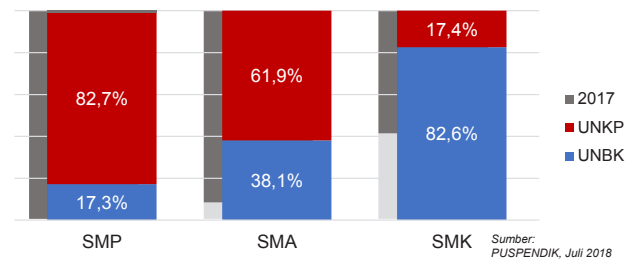
KONDISI RUANG KELAS



APK DAN APM 2017/2018 (persentase)



PELAKSANAAN UNBK



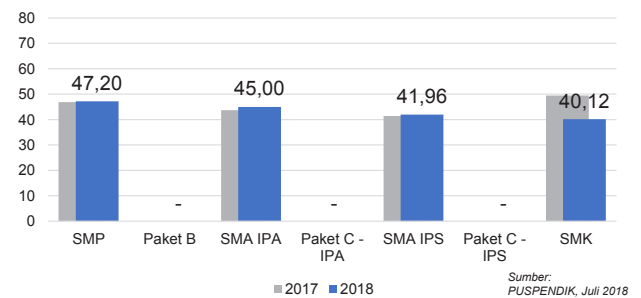
SISWA PUTUS SEKOLAH DAN MENGULANG

	SD	SMP	SMA	SMK
PUTUS SEKOLAH	146	122	86	70
MENGULANG	1.155	28	9	22

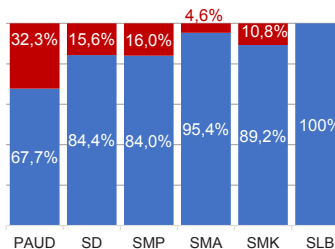
Sumber: Data verifikasi PDSPK, November 2018

HASIL UJIAN NASIONAL

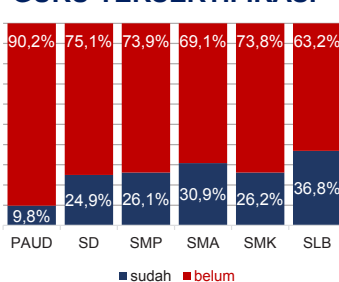
Nas.	51,10	38,95	51,00	42,87	45,69	35,21	45,21
Prov.	51,16	15,01	44,30	0,00	40,90	16,22	40,91



KUALIFIKASI GURU

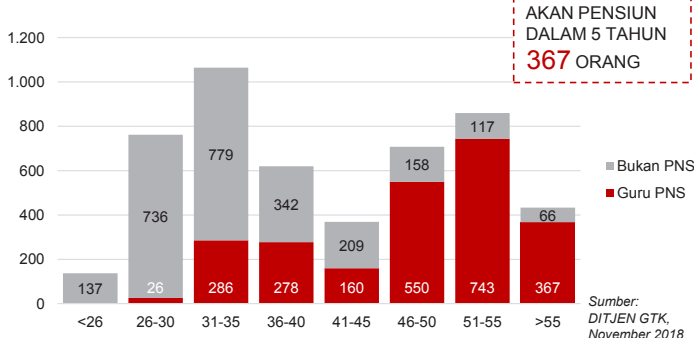


GURU TERSERTIFIKASI



Sumber: Ditjen GTK., November 2018

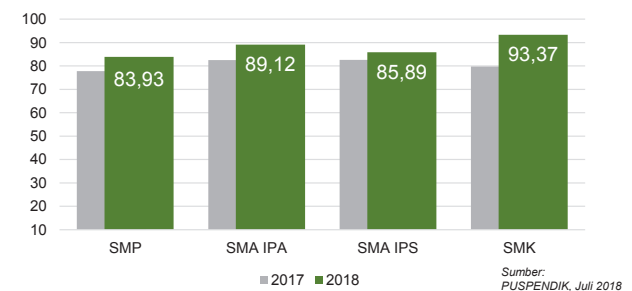
GURU MENURUT USIA



GURU PNS YANG AKAN PENSUNI DALAM 5 TAHUN
367 ORANG

INDEKS INTEGRITAS UJIAN NASIONAL

Nas.	87,38	96,24	96,12	98,61
Prov.	68,1	86,07	83,52	86,77



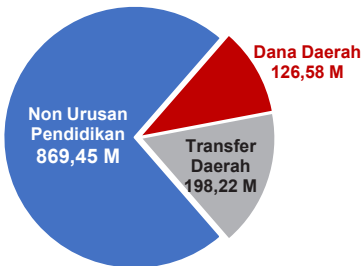
Diterbitkan oleh Kementerian Pendidikan dan Kebudayaan
Jalan Jenderal Sudirman, Senayan, Jakarta 10270, Telepon 021-5711144
Desember 2018

NERACA PENDIDIKAN DAERAH 2018

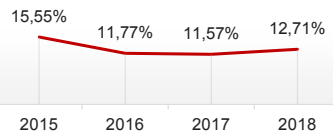


KAB. SIKKA NUSA TENGGARA TIMUR

PENDANAAN PENDIDIKAN APBD 2018: Rp1.194,25 M



Tren Alokasi Anggaran Urusan Pendidikan di Luar Transfer Daerah (APBD Murni)



Sumber: Kemendagri, November 2018

Rincian Dana Transfer Daerah Bidang Pendidikan

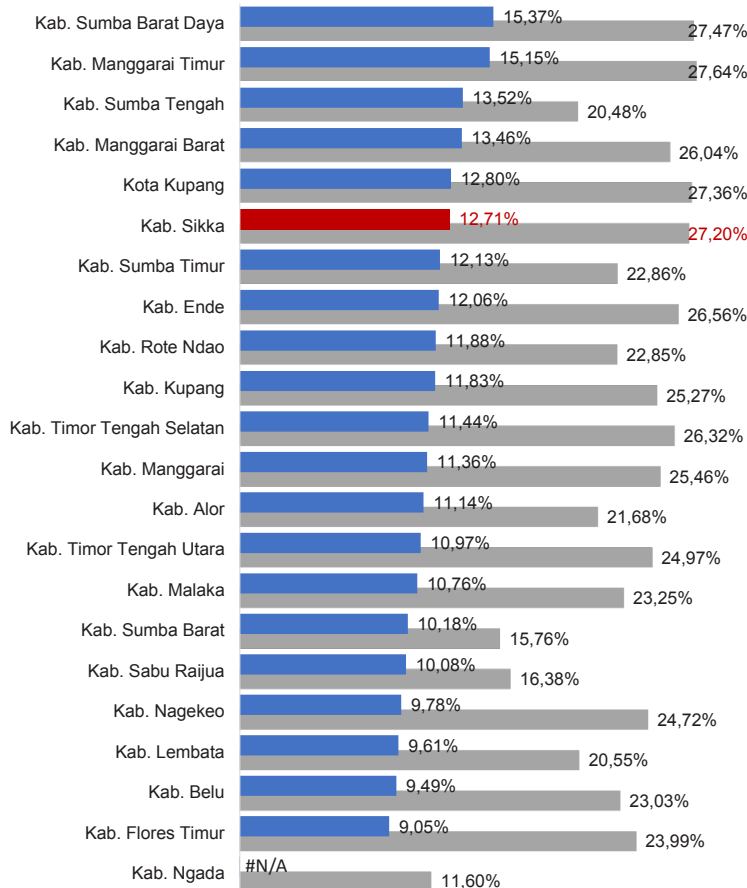
DAK Fisik	18,43 M
TPG	54,16 M
Tamsil	3,45 M
Tunjangan Khusus Guru	5,44 M
DAU (Gaji GTK PNSD)	111,16 M
BOP PAUD	5,57 M

Alokasi Anggaran Bantuan Pemerintah (APBN)

PAUD-DIKMAS	0,60 M
SD	1,89 M
SMP	0,00 M
GTK	0,37 M
Kebudayaan	0,00 M
Total	2,86 M

Sumber: Kemendikbud, Oktober 2018

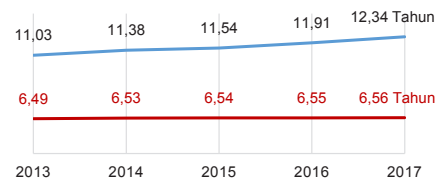
ANGGARAN URUSAN PENDIDIKAN



■ Alokasi Anggaran Urusan Pendidikan di Luar Transfer Daerah (APBD Murni)
■ Alokasi Anggaran Urusan Pendidikan dengan Transfer Daerah

Sumber: Kemendagri, November 2018

IPM 2017



Kab. **63,08**
Prov. **63,73**
Nas. **70,81**

Sumber: Badan Pusat Statistik, September 2018

DATA PENDIDIKAN DAERAH

SATUAN PENDIDIKAN	831	PENDIDIK	5.041
PAUD	374	PAUD	225
SD	335	SD	2.666
SMP	80	SMP	1.069
SMA	22	SMA	570
SMK	16	SMK	463
SLB	4	SLB	48
PESERTA DIDIK	86.149	RUANG KELAS	4.055
PAUD	10.116	PAUD	498
SD	41.902	SD	2.306
SMP	17.711	SMP	631
SMA	9.436	SMA	314
SMK	6.638	SMK	272
SLB	346	SLB	34
TENDIK	743	ROMBEL	3.541
SD	322	SD	2.280
SMP	207	SMP	653
SMA	118	SMA	330
SMK	96	SMK	278

Sumber: Data verifikasi PDSPK, November 2018

DATA RASIO PENDIDIKAN

GURU: SISWA				GURU PNS: SISWA			
SD	SMP	SMA	SMK	SD	SMP	SMA	SMK
1 : 16	1 : 17	1 : 17	1 : 14	1 : 32	1 : 50	1 : 43	1 : 45
ROMBEL: SISWA				RUANG KELAS: ROMBEL			
SD	SMP	SMA	SMK	SD	SMP	SMA	SMK
1 : 18	1 : 27	1 : 29	1 : 24	1 : 1	1 : 1	1 : 1,1	1 : 1

Sumber: Data verifikasi PDSPK, November 2018

PROGRAM INDONESIA PINTAR

	SD	SMP	SMA	SMK
Anggaran (dalam jutaan rupiah)	5.264	4.757	2.247	2.064
Penerima (siswa)	12.949	7.830	2.635	2.358

Sumber: Ditjen. Dikdasmen, November, 2018

KEBUDAYAAN

JENIS	JUMLAH
Cagar Budaya	0
Desa Adat	0
Museum	1
Rumah Budaya Nusantara	0
Sanggar dan Komunitas	0

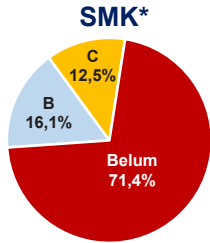
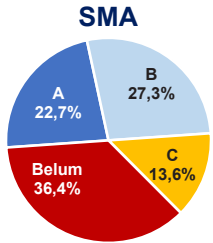
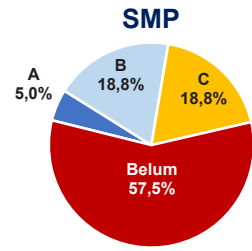
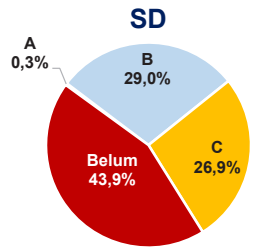
Sumber: Ditjen. Kebudayaan, November 2018

BAHASA DAERAH

4

Sumber: Badan Bahasa, September 2018

AKREDITASI SEKOLAH

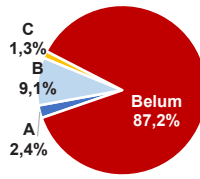


Sumber: BAN S/M, November 2018

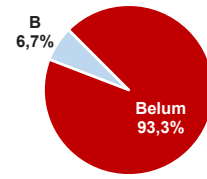
*Data akreditasi SMK, dihitung berdasarkan Program Keahlian

AKREDITASI PAUD DAN PNF

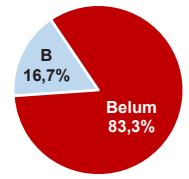
PAUD



LKP

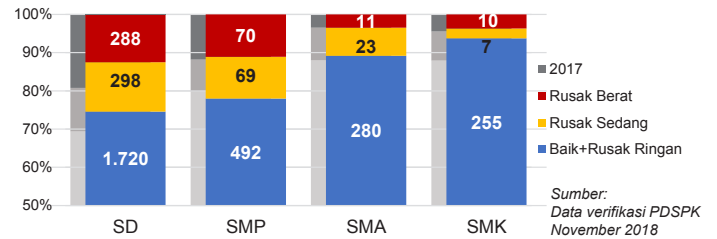


PKBM



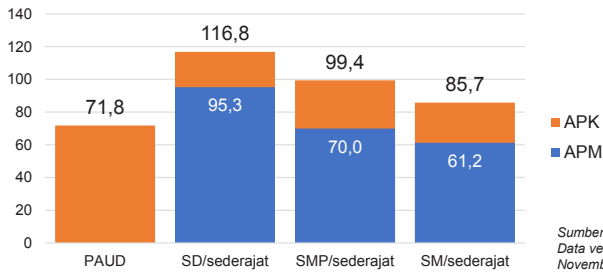
Sumber: BAN PAUD dan PNF, November 2018

KONDISI RUANG KELAS



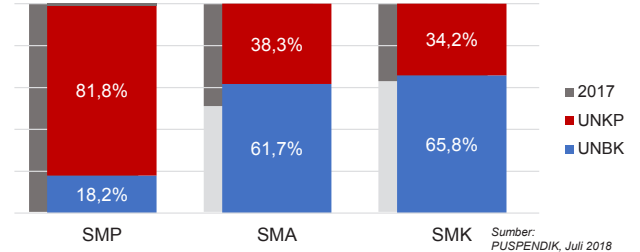
Sumber: Data verifikasi PDSPK, November 2018

APK DAN APM 2017/2018 (persentase)



Sumber: Data verifikasi PDSPK, November 2018

PELAKSANAAN UNBK



Sumber: PUSPENDIK, Juli 2018

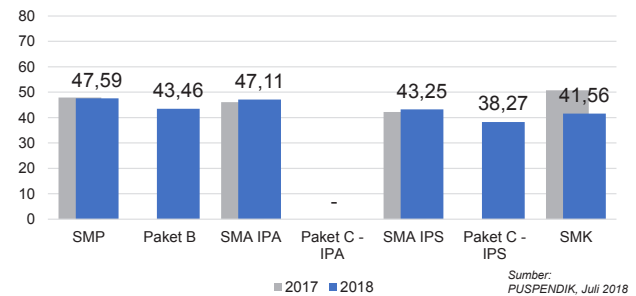
SISWA PUTUS SEKOLAH DAN MENGULANG

	SD	SMP	SMA	SMK
PUTUS SEKOLAH	137	191	214	127
MENGULANG	1.926	60	22	73

Sumber: Data verifikasi PDSPK, November 2018

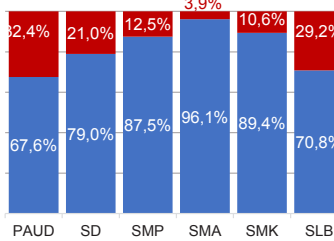
HASIL UJIAN NASIONAL

Nas.	51,10	38,95	51,00	42,87	45,69	35,21	45,21
Prov.	51,16	15,01	44,30	0,00	40,90	16,22	40,91



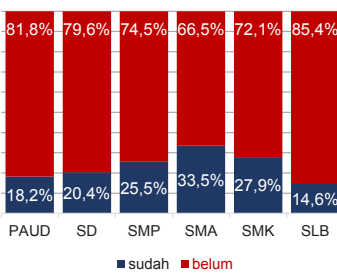
Sumber: PUSPENDIK, Juli 2018

KUALIFIKASI GURU

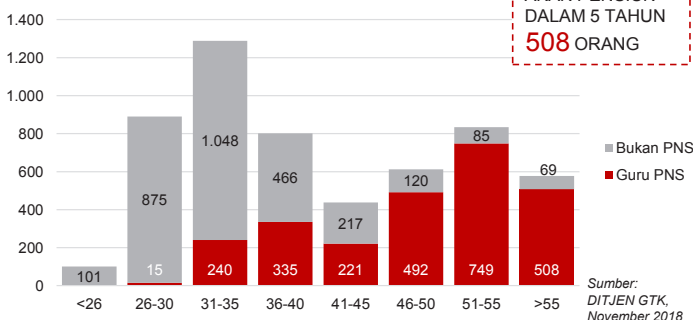


Sumber: Ditjen GTK., November 2018

GURU TERSERTIFIKASI



GURU MENURUT USIA

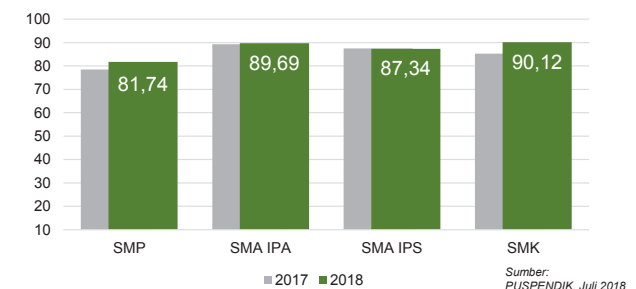


GURU PNS YANG AKAN PENSUN DALAM 5 TAHUN 508 ORANG

Sumber: DITJEN GTK., November 2018

INDEKS INTEGRITAS UJIAN NASIONAL

Nas.	87,38	96,24	96,12	98,61
Prov.	68,1	86,07	83,52	86,77



Sumber: PUSPENDIK, Juli 2018

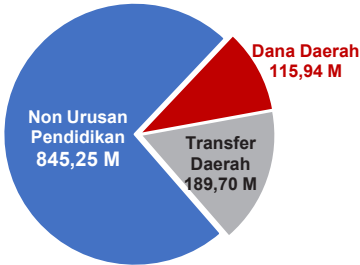
Diterbitkan oleh Kementerian Pendidikan dan Kebudayaan
Jalan Jenderal Sudirman, Senayan, Jakarta 10270, Telepon 021-5711144
Desember 2018

NERACA PENDIDIKAN DAERAH 2018

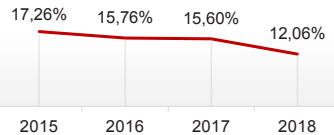


KAB. ENDE NUSA TENGGARA TIMUR

PENDANAAN PENDIDIKAN APBD 2018: Rp1.150,88 M



Tren Alokasi Anggaran Urusan Pendidikan di Luar Transfer Daerah (APBD Murni)



Sumber: Kemendagri, November 2018

Rincian Dana Transfer Daerah Bidang Pendidikan

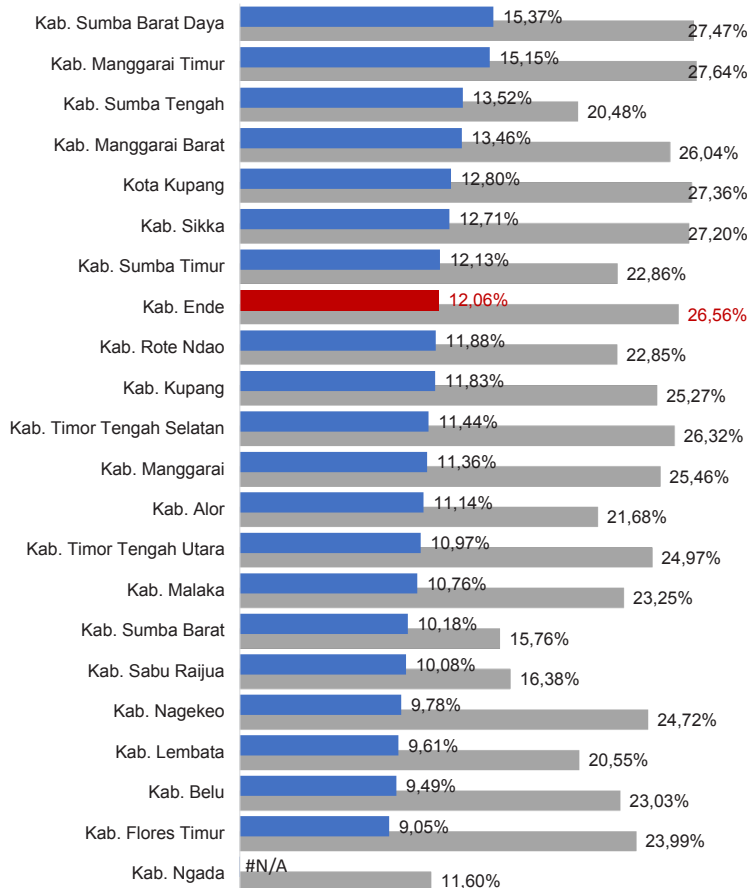
DAK Fisik	13,19 M
TPG	56,47 M
Tamsil	3,25 M
Tunjangan Khusus Guru	4,63 M
DAU (Gaji GTK PNSD)	109,28 M
BOP PAUD	2,87 M

Alokasi Anggaran Bantuan Pemerintah (APBN)

PAUD-DIKMAS	0,44 M
SD	2,11 M
SMP	0,00 M
GTK	0,29 M
Kebudayaan	1,50 M
Total	4,34 M

Sumber: Kemendikbud, Oktober 2018

ANGGARAN URUSAN PENDIDIKAN



■ Alokasi Anggaran Urusan Pendidikan di Luar Transfer Daerah (APBD Murni)
■ Alokasi Anggaran Urusan Pendidikan dengan Transfer Daerah

Sumber: Kemendagri, November 2018

IPM 2017



Kab. **66,11**
Prov. **63,73**
Nas. **70,81**

Sumber: Badan Pusat Statistik, September 2018

DATA PENDIDIKAN DAERAH

SATUAN PENDIDIKAN	834	PENDIDIK	4.995
PAUD	375	PAUD	272
SD	333	SD	2.513
SMP	89	SMP	1.113
SMA	21	SMA	594
SMK	15	SMK	478
SLB	1	SLB	25
PESERTA DIDIK	70.803	RUANG KELAS	3.715
PAUD	7.462	PAUD	332
SD	34.685	SD	2.215
SMP	14.901	SMP	638
SMA	7.785	SMA	304
SMK	5.838	SMK	200
SLB	132	SLB	26
TENDIK	596	ROMBEL	3.244
SD	218	SD	2.121
SMP	190	SMP	597
SMA	125	SMA	292
SMK	63	SMK	234

Sumber: Data verifikasi PDSPK, November 2018

DATA RASIO PENDIDIKAN

GURU:PNS: SISWA				GURU PNS:SISWA			
SD	SMP	SMA	SMK	SD	SMP	SMA	SMK
1 : 14	1 : 13	1 : 13	1 : 12	1 : 29	1 : 35	1 : 33	1 : 28
ROMBEL:SISWA				RUANG KELAS:ROMBEL			
SD	SMP	SMA	SMK	SD	SMP	SMA	SMK
1 : 16	1 : 25	1 : 27	1 : 25	1 : 1	1 : 0,9	1 : 1	1 : 1,2

Sumber: Data verifikasi PDSPK, November 2018

PROGRAM INDONESIA PINTAR

	SD	SMP	SMA	SMK
Anggaran (dalam jutaan rupiah)	5.968	4.141	1.856	1.434
Penerima (siswa)	14.635	6.644	2.218	1.646

Sumber: Ditjen. Dikdasmen, November, 2018

KEBUDAYAAN

JENIS	JUMLAH
Cagar Budaya	1
Desa Adat	0
Museum	4
Rumah Budaya Nusantara	0
Sanggar dan Komunitas	0

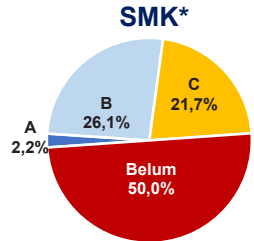
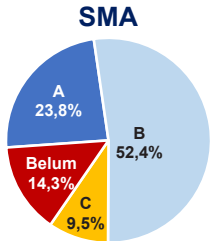
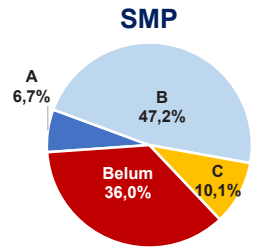
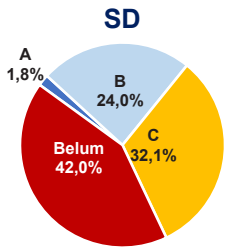
Sumber: Ditjen. Kebudayaan, November 2018

BAHASA DAERAH

1

Sumber: Badan Bahasa, September 2018

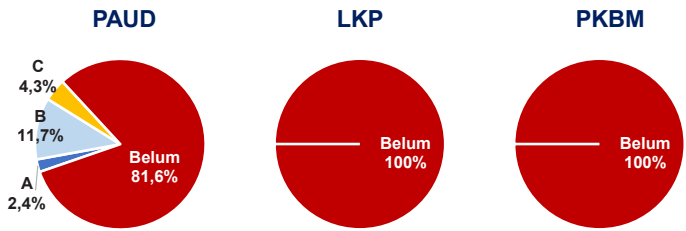
AKREDITASI SEKOLAH



Sumber: BAN S/M, November 2018

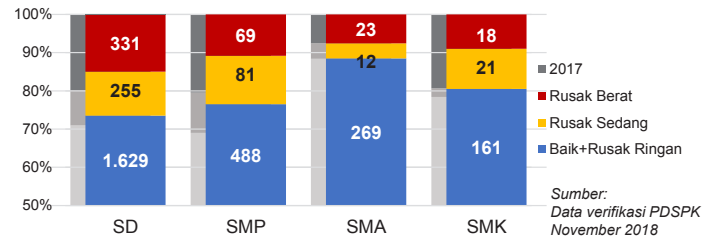
*Data akreditasi SMK, dihitung berdasarkan Program Keahlian

AKREDITASI PAUD DAN PNF



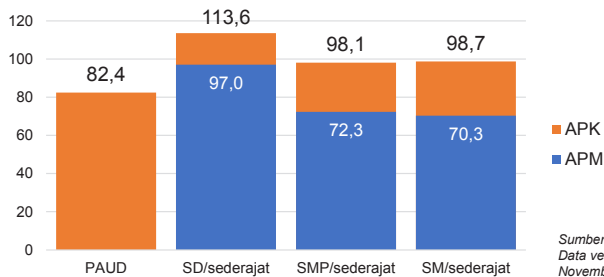
Sumber: BAN PAUD dan PNF, November 2018

KONDISI RUANG KELAS



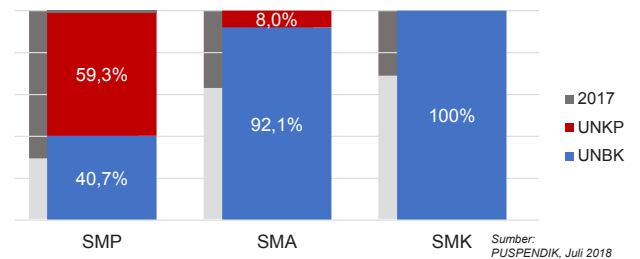
Sumber: Data verifikasi PDSPK, November 2018

APK DAN APM 2017/2018 (persentase)



Sumber: Data verifikasi PDSPK, November 2018

PELAKSANAAN UNBK



Sumber: PUSPENDIK, Juli 2018

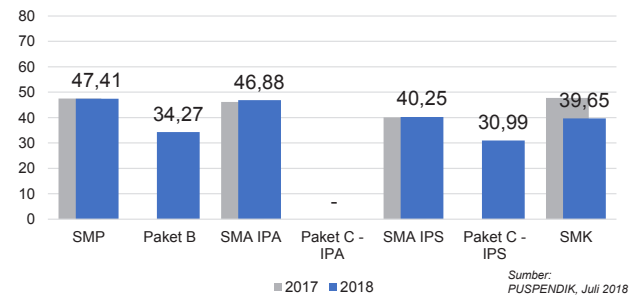
SISWA PUTUS SEKOLAH DAN MENGULANG

	SD	SMP	SMA	SMK
PUTUS SEKOLAH	110	84	130	82
MENGULANG	1.146	17	8	7

Sumber: Data verifikasi PDSPK, November 2018

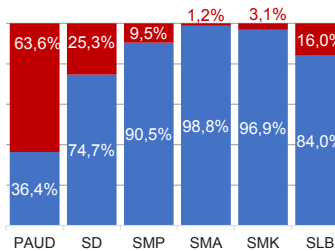
HASIL UJIAN NASIONAL

	Nas. 51,10	38,95	51,00	42,87	45,69	35,21	45,21
Prov.	51,16	15,01	44,30	0,00	40,90	16,22	40,91



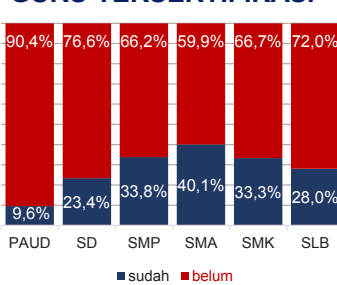
Sumber: PUSPENDIK, Juli 2018

KUALIFIKASI GURU

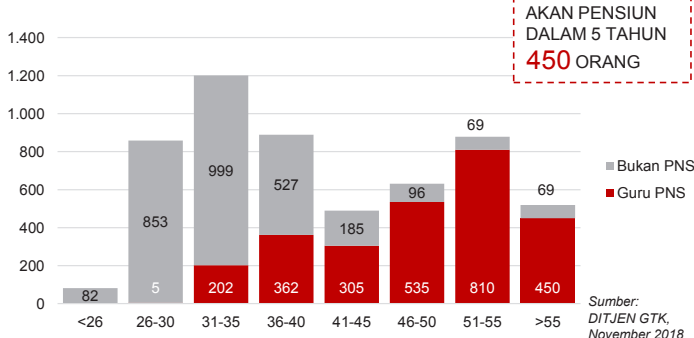


Sumber: Ditjen GTK., November 2018

GURU TERSERTIFIKASI



GURU MENURUT USIA

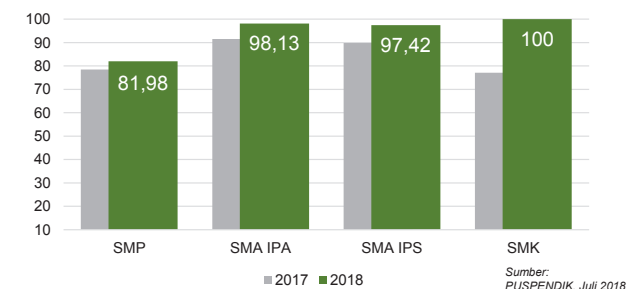


GURU PNS YANG AKAN PENSIIAN DALAM 5 TAHUN 450 ORANG

Sumber: Ditjen GTK., November 2018

INDEKS INTEGRITAS UJIAN NASIONAL

	Nas. 87,38	96,24	96,12	98,61
Prov.	68,1	86,07	83,52	86,77



Sumber: PUSPENDIK, Juli 2018

Diterbitkan oleh Kementerian Pendidikan dan Kebudayaan
Jalan Jenderal Sudirman, Senayan, Jakarta 10270, Telepon 021-5711144
Desember 2018

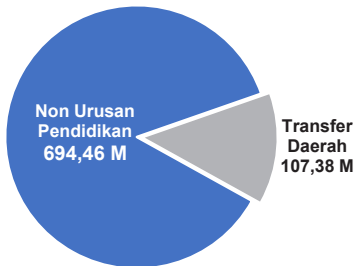
NERACA PENDIDIKAN DAERAH 2018



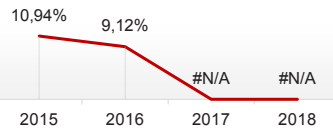
KAB. NGADA NUSA TENGGARA TIMUR

PENDANAAN PENDIDIKAN

APBD 2018: Rp801,85 M



Tren Alokasi Anggaran Urusan Pendidikan di Luar Transfer Daerah (APBD Murni)



Sumber: Kemendagri, November 2018

Rincian Dana Transfer Daerah Bidang Pendidikan

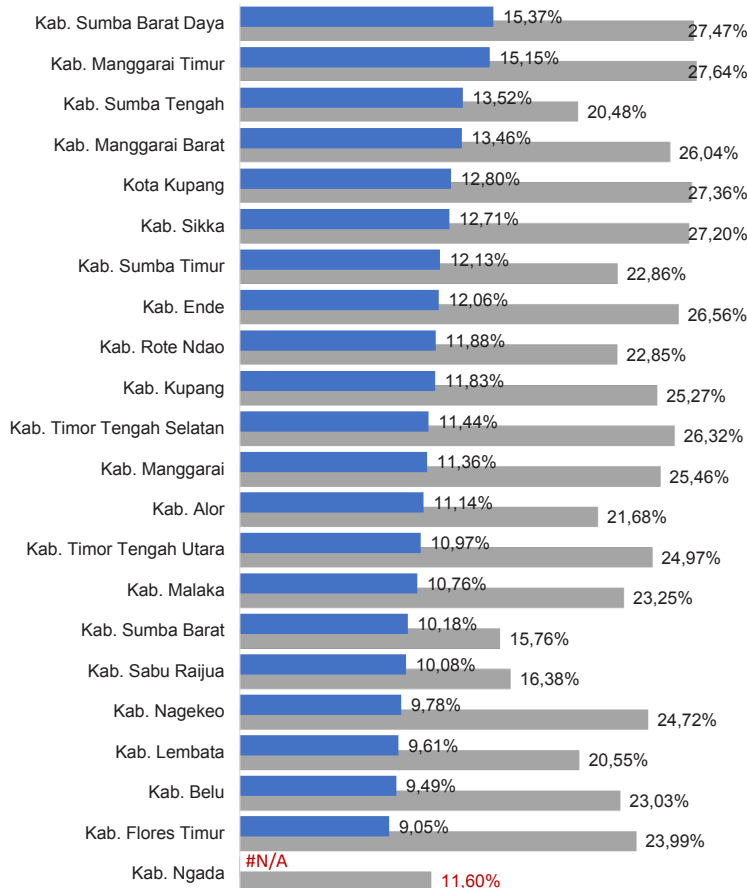
DAK Fisik	10,73 M
TPG	34,69 M
Tamsil	1,62 M
Tunjangan Khusus Guru	2,21 M
DAU (Gaji GTK PNSD)	55,89 M
BOP PAUD	2,25 M

Alokasi Anggaran Bantuan Pemerintah (APBN)

PAUD-DIKMAS	0,83 M
SD	0,81 M
SMP	1,16 M
GTK	0,10 M
Kebudayaan	0,00 M
Total	2,90 M

Sumber: Kemendikbud, Oktober 2018

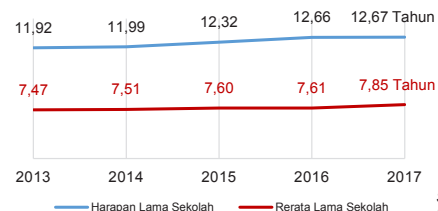
ANGGARAN URUSAN PENDIDIKAN



■ Alokasi Anggaran Urusan Pendidikan di Luar Transfer Daerah (APBD Murni)
■ Alokasi Anggaran Urusan Pendidikan dengan Transfer Daerah

Sumber: Kemendagri, November 2018

IPM 2017



Sumber: Badan Pusat Statistik, September 2018

Kab. **66,47**

Prov. **63,73**

Nas. **70,81**

DATA PENDIDIKAN DAERAH

SATUAN PENDIDIKAN	525	PENDIDIK	2.688
PAUD	265	PAUD	140
SD	174	SD	1.260
SMP	60	SMP	695
SMA	13	SMA	356
SMK	12	SMK	214
SLB	1	SLB	23
PESERTA DIDIK	42.487	RUANG KELAS	2.134
PAUD	3.287	PAUD	206
SD	20.228	SD	1.167
SMP	10.619	SMP	433
SMA	5.804	SMA	204
SMK	2.451	SMK	106
SLB	98	SLB	18
TENDIK	526	ROMBEL	1.825
SD	286	SD	1.094
SMP	146	SMP	405
SMA	65	SMA	206
SMK	29	SMK	120

Sumber: Data verifikasi PDSPK, November 2018

DATA RASIO PENDIDIKAN

GURU:PNS: SISWA				GURU PNS: SISWA			
SD	SMP	SMA	SMK	SD	SMP	SMA	SMK
1 : 16	1 : 15	1 : 16	1 : 11	1 : 31	1 : 38	1 : 37	1 : 42
ROMBEL: SISWA				RUANG KELAS: ROMBEL			
SD	SMP	SMA	SMK	SD	SMP	SMA	SMK
1 : 18	1 : 26	1 : 28	1 : 20	1 : 0,9	1 : 0,9	1 : 1	1 : 1,1

Sumber: Data verifikasi PDSPK, November 2018

PROGRAM INDONESIA PINTAR

	SD	SMP	SMA	SMK
Anggaran (dalam jutaan rupiah)	2.904	2.309	1.302	588
Penerima (siswa)	7.108	3.683	1.561	713

Sumber: Ditjen. Dikdasmen, November, 2018

KEBUDAYAAN

JENIS	JUMLAH
Cagar Budaya	0
Desa Adat	0
Museum	0
Rumah Budaya Nusantara	0
Sanggar dan Komunitas	0

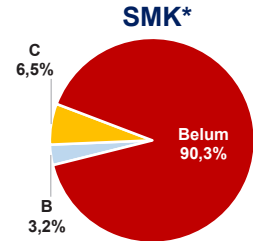
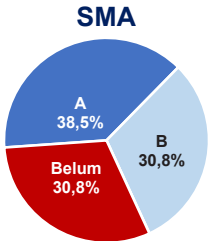
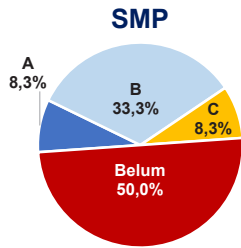
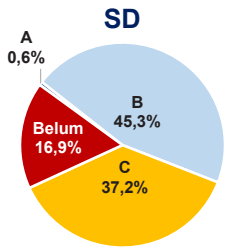
Sumber: Ditjen. Kebudayaan, November 2018

BAHASA DAERAH

4

Sumber: Badan Bahasa, September 2018

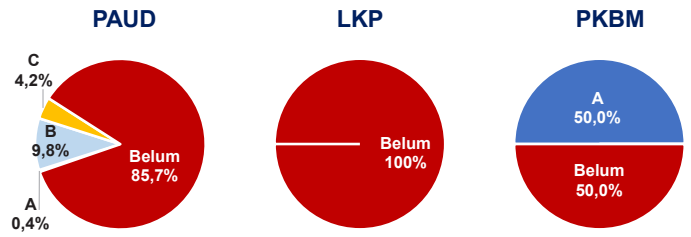
AKREDITASI SEKOLAH



Sumber: BAN S/M, November 2018

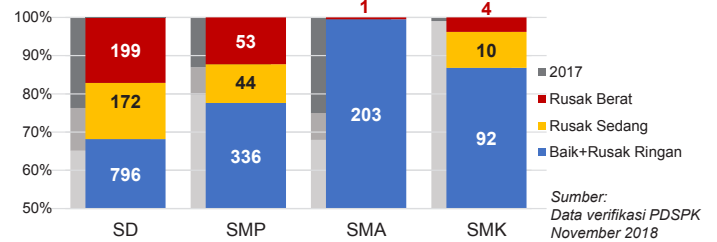
*Data akreditasi SMK, dihitung berdasarkan Program Keahlian

AKREDITASI PAUD DAN PNF



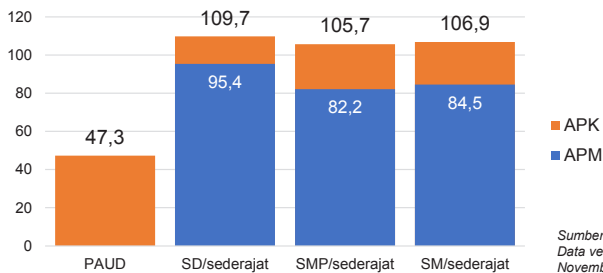
Sumber: BAN PAUD dan PNF, November 2018

KONDISI RUANG KELAS



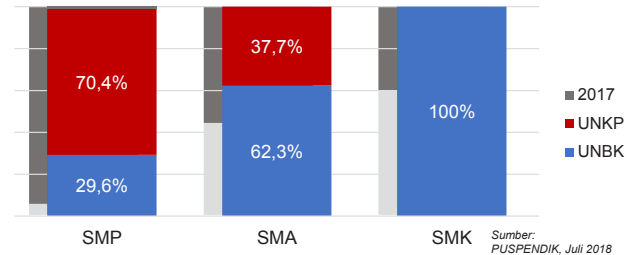
Sumber: Data verifikasi PDSPK, November 2018

APK DAN APM 2017/2018 (persentase)



Sumber: Data verifikasi PDSPK, November 2018

PELAKSANAAN UNBK



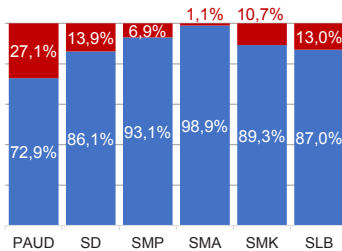
Sumber: PUSPENDIK, Juli 2018

SISWA PUTUS SEKOLAH DAN MENGULANG

	SD	SMP	SMA	SMK
PUTUS SEKOLAH	81	126	60	17
MENGULANG	151	7	1	2

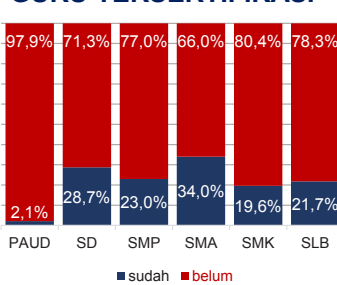
Sumber: Data verifikasi PDSPK, November 2018

KUALIFIKASI GURU



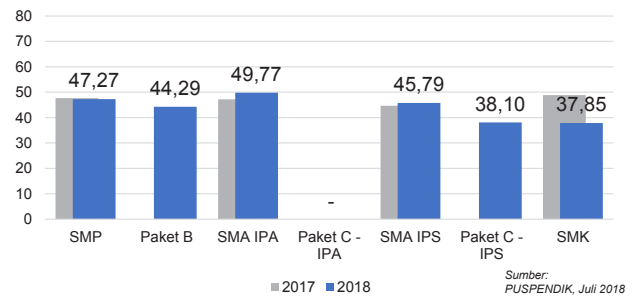
Sumber: Ditjen GTK., November 2018

GURU TERSERTIFIKASI



HASIL UJIAN NASIONAL

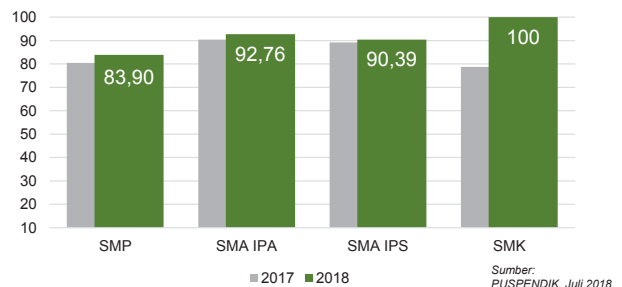
Nas.	51,10	38,95	51,00	42,87	45,69	35,21	45,21
Prov.	51,16	15,01	44,30	0,00	40,90	16,22	40,91



Sumber: PUSPENDIK, Juli 2018

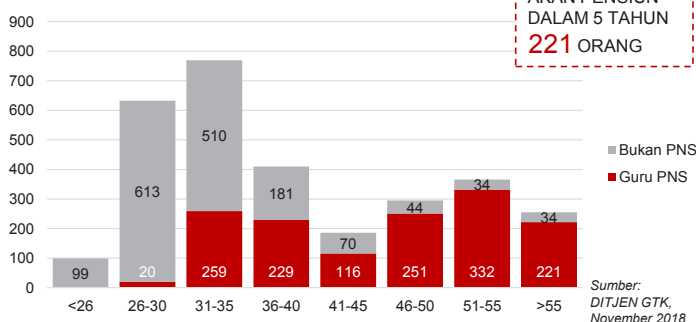
INDEKS INTEGRITAS UJIAN NASIONAL

Nas.	87,38	96,24	96,12	98,61
Prov.	68,1	86,07	83,52	86,77



Sumber: PUSPENDIK, Juli 2018

GURU MENURUT USIA



GURU PNS YANG AKAN PENSUN DALAM 5 TAHUN 221 ORANG

Sumber: DITJEN GTK., November 2018

Diterbitkan oleh Kementerian Pendidikan dan Kebudayaan
Jalan Jenderal Sudirman, Senayan, Jakarta 10270, Telepon 021-5711144
Desember 2018

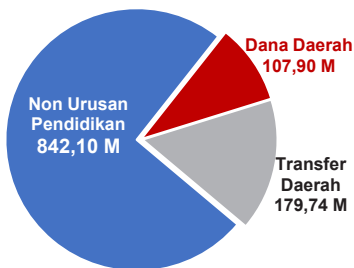
NERACA PENDIDIKAN DAERAH 2018



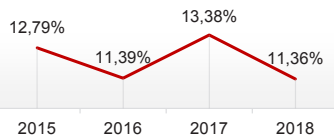
KAB. MANGGARAI NUSA TENGGARA TIMUR

PENDANAAN PENDIDIKAN

APBD 2018: Rp1.129,74 M



Tren Alokasi Anggaran Urusan Pendidikan di Luar Transfer Daerah (APBD Murni)



Sumber: Kemendagri, November 2018

Rincian Dana Transfer Daerah Bidang Pendidikan

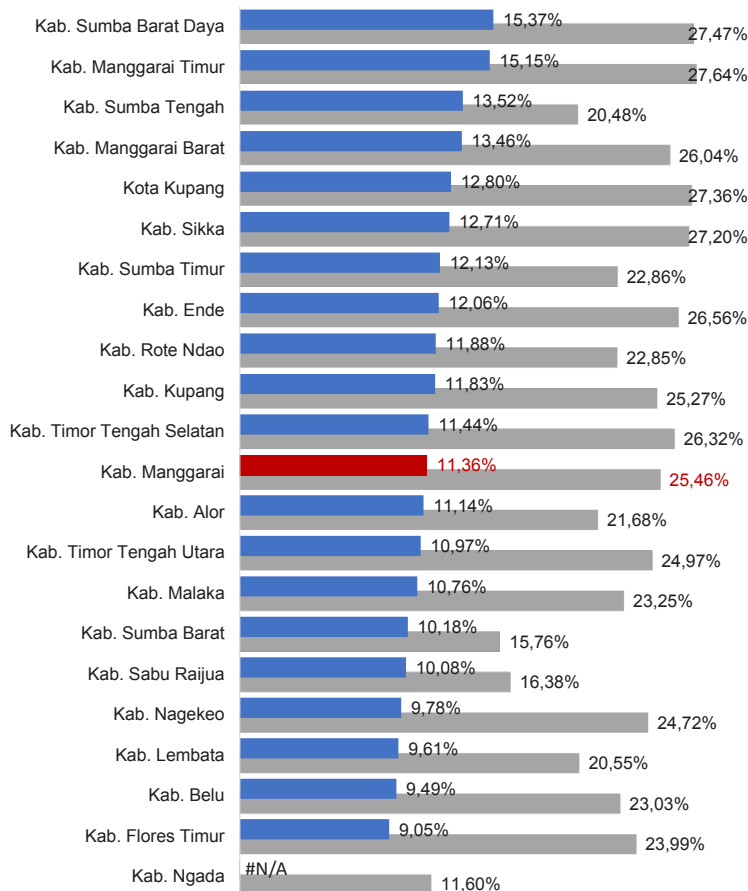
DAK Fisik	14,05 M
TPG	58,62 M
Tamsil	2,09 M
Tunjangan Khusus Guru	5,35 M
DAU (Gaji GTK PNSD)	97,18 M
BOP PAUD	2,45 M

Alokasi Anggaran Bantuan Pemerintah (APBN)

PAUD-DIKMAS	0,60 M
SD	0,32 M
SMP	1,20 M
GTK	0,47 M
Kebudayaan	0,00 M
Total	2,59 M

Sumber: Kemendikbud, Oktober 2018

ANGGARAN URUSAN PENDIDIKAN



■ Alokasi Anggaran Urusan Pendidikan di Luar Transfer Daerah (APBD Murni)
■ Alokasi Anggaran Urusan Pendidikan dengan Transfer Daerah

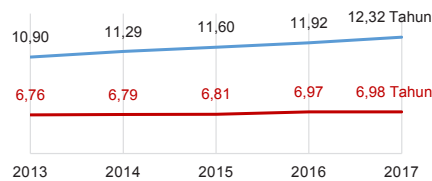
Sumber: Kemendagri, November 2018

IPM 2017

Kab. **62,24**

Prov. **63,73**

Nas. **70,81**



Sumber: Badan Pusat Statistik, September 2018

DATA PENDIDIKAN DAERAH

SATUAN PENDIDIKAN	655	PENDIDIK	4.365
PAUD	301	PAUD	80
SD	242	SD	2.092
SMP	70	SMP	1.065
SMA	26	SMA	757
SMK	13	SMK	328
SLB	3	SLB	43
PESERTA DIDIK	101.889	RUANG KELAS	3.665
PAUD	4.893	PAUD	194
SD	48.224	SD	2.109
SMP	24.208	SMP	650
SMA	14.295	SMA	427
SMK	10.058	SMK	244
SLB	211	SLB	41
TENDIK	432	ROMBEL	3.624
SD	156	SD	2.030
SMP	156	SMP	825
SMA	85	SMA	475
SMK	35	SMK	294

Sumber: Data verifikasi PDSPK, November 2018

DATA RASIO PENDIDIKAN

GURU:PNS: SISWA				GURU PNS: SISWA			
SD	SMP	SMA	SMK	SD	SMP	SMA	SMK
1 : 23	1 : 23	1 : 19	1 : 31	1 : 47	1 : 54	1 : 60	1 : 287
ROMBEL: SISWA				RUANG KELAS: ROMBEL			
SD	SMP	SMA	SMK	SD	SMP	SMA	SMK
1 : 24	1 : 29	1 : 30	1 : 34	1 : 1	1 : 1,3	1 : 1,1	1 : 1,2

Sumber: Data verifikasi PDSPK, November 2018

PROGRAM INDONESIA PINTAR

	SD	SMP	SMA	SMK
Anggaran (dalam jutaan rupiah)	7.807	6.996	4.852	3.114
Penerima (siswa)	19.462	11.472	5.678	3.588

Sumber: Ditjen. Dikdasmen, November, 2018

KEBUDAYAAN

JENIS	JUMLAH
Cagar Budaya	1
Desa Adat	7
Museum	2
Rumah Budaya Nusantara	0
Sanggar dan Komunitas	0

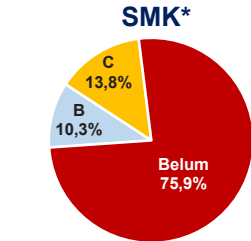
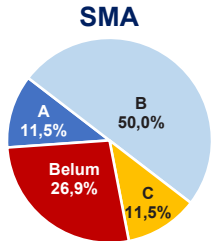
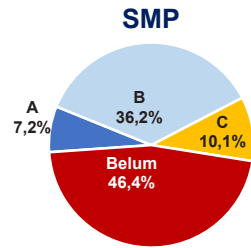
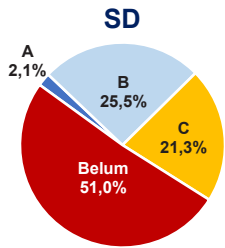
Sumber: Ditjen. Kebudayaan, November 2018

BAHASA DAERAH

1

Sumber: Badan Bahasa, September 2018

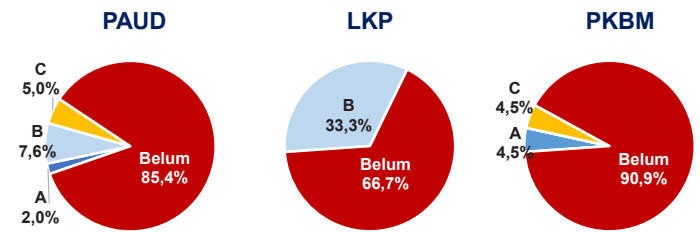
AKREDITASI SEKOLAH



Sumber: BAN S/M, November 2018

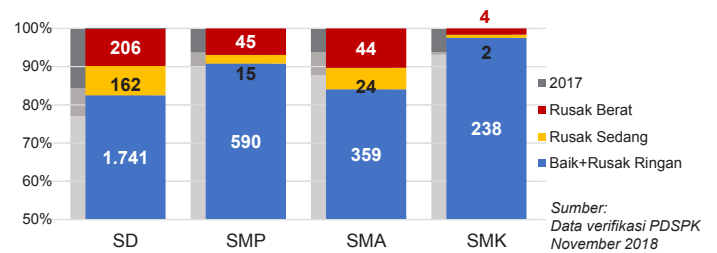
*Data akreditasi SMK, dihitung berdasarkan Program Keahlian

AKREDITASI PAUD DAN PNF



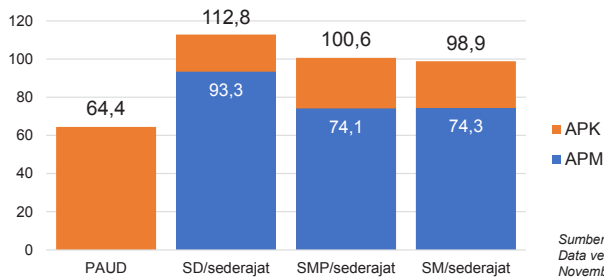
Sumber: BAN PAUD dan PNF, November 2018

KONDISI RUANG KELAS



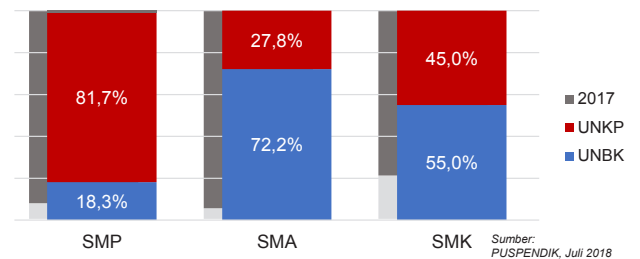
Sumber: Data verifikasi PDSPK, November 2018

APK DAN APM 2017/2018 (persentase)



Sumber: Data verifikasi PDSPK, November 2018

PELAKSANAAN UNBK



Sumber: PUSPENDIK, Juli 2018

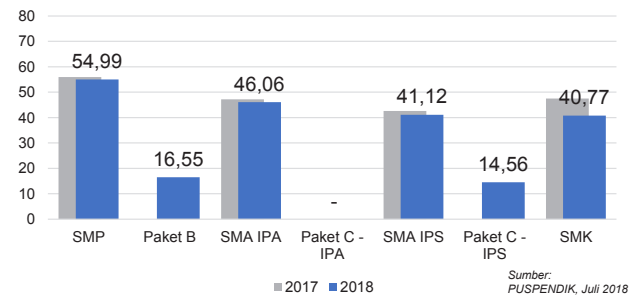
SISWA PUTUS SEKOLAH DAN MENGULANG

	SD	SMP	SMA	SMK
PUTUS SEKOLAH	52	164	52	130
MENGULANG	2.136	25	20	6

Sumber: Data verifikasi PDSPK, November 2018

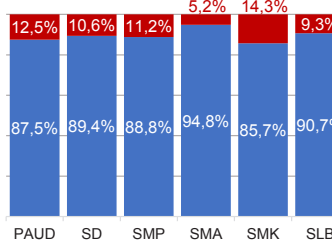
HASIL UJIAN NASIONAL

Nas.	51,10	38,95	51,00	42,87	45,69	35,21	45,21
Prov.	51,16	15,01	44,30	0,00	40,90	16,22	40,91



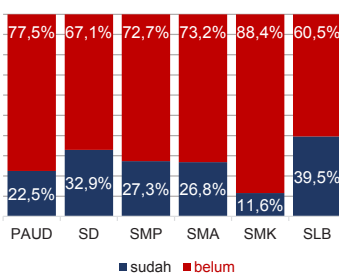
Sumber: PUSPENDIK, Juli 2018

KUALIFIKASI GURU



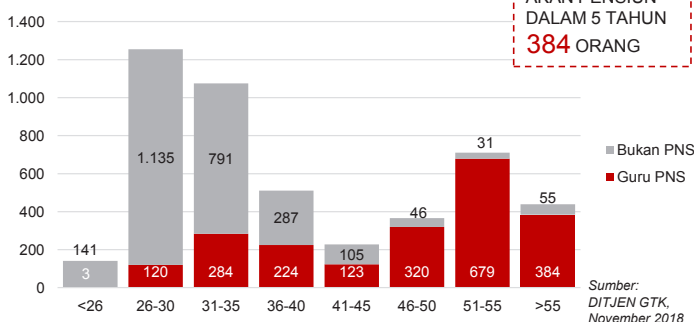
Sumber: Ditjen GTK., November 2018

GURU TERSERTIFIKASI



GURU PNS YANG AKAN PENSIIAN DALAM 5 TAHUN
384 ORANG

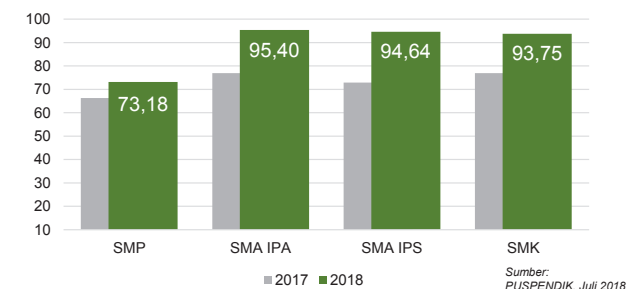
GURU MENURUT USIA



Sumber: Ditjen GTK., November 2018

INDEKS INTEGRITAS UJIAN NASIONAL

Nas.	87,38	96,24	96,12	98,61
Prov.	68,1	86,07	83,52	86,77



Sumber: PUSPENDIK, Juli 2018

Diterbitkan oleh Kementerian Pendidikan dan Kebudayaan
Jalan Jenderal Sudirman, Senayan, Jakarta 10270, Telepon 021-5711144
Desember 2018

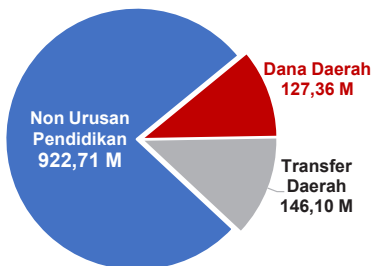
NERACA PENDIDIKAN DAERAH 2018



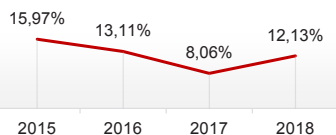
KAB. SUMBA TIMUR NUSA TENGGARA TIMUR

PENDANAAN PENDIDIKAN

APBD 2018: Rp1.196,16 M



Tren Alokasi Anggaran Urusan Pendidikan di Luar Transfer Daerah (APBD Murni)



Sumber: Kemendagri, November 2018

Rincian Dana Transfer Daerah Bidang Pendidikan

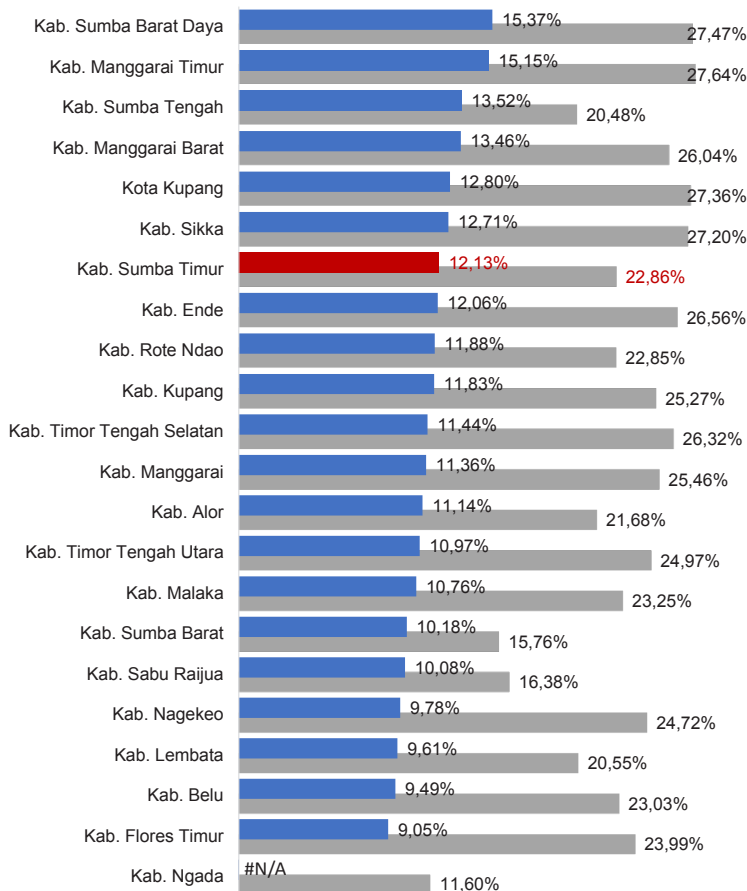
DAK Fisik	13,69 M
TPG	42,61 M
Tamsil	2,80 M
Tunjangan Khusus Guru	10,89 M
DAU (Gaji GTK PNSD)	74,79 M
BOP PAUD	1,32 M

Alokasi Anggaran Bantuan Pemerintah (APBN)

PAUD-DIKMAS	1,34 M
SD	1,97 M
SMP	3,26 M
GTK	0,15 M
Kebudayaan	0,00 M
Total	6,72 M

Sumber: Kemendikbud, Oktober 2018

ANGGARAN URUSAN PENDIDIKAN



■ Alokasi Anggaran Urusan Pendidikan di Luar Transfer Daerah (APBD Murni)
■ Alokasi Anggaran Urusan Pendidikan dengan Transfer Daerah

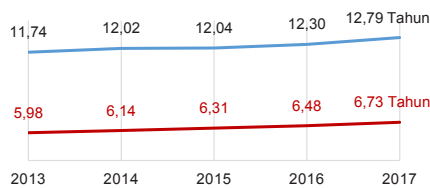
Sumber: Kemendagri, November 2018

IPM 2017

Kab. **64,19**

Prov. **63,73**

Nas. **70,81**



Sumber: Badan Pusat Statistik, September 2018

DATA PENDIDIKAN DAERAH

SATUAN PENDIDIKAN	475	PENDIDIK	4.034
PAUD	113	PAUD	162
SD	256	SD	2.279
SMP	75	SMP	836
SMA	21	SMA	531
SMK	9	SMK	199
SLB	1	SLB	27
PESERTA DIDIK	71.018	RUANG KELAS	3.036
PAUD	3.000	PAUD	147
SD	37.698	SD	1.914
SMP	16.375	SMP	549
SMA	11.156	SMA	282
SMK	2.700	SMK	106
SLB	89	SLB	38
TENDIK	740	ROMBEL	2.887
SD	319	SD	1.859
SMP	259	SMP	579
SMA	124	SMA	346
SMK	38	SMK	103

Sumber: Data verifikasi PDSPK, November 2018

DATA RASIO PENDIDIKAN

GURU:SISWA				GURU PNS:SISWA			
SD	SMP	SMA	SMK	SD	SMP	SMA	SMK
1 : 17	1 : 20	1 : 21	1 : 14	1 : 38	1 : 44	1 : 53	1 : 27
ROMBEL:SISWA				RUANG KELAS:ROMBEL			
SD	SMP	SMA	SMK	SD	SMP	SMA	SMK
1 : 20	1 : 28	1 : 32	1 : 26	1 : 1	1 : 1,1	1 : 1,2	1 : 1

Sumber: Data verifikasi PDSPK, November 2018

PROGRAM INDONESIA PINTAR

	SD	SMP	SMA	SMK
Anggaran (dalam jutaan rupiah)	2.973	4.121	3.971	971
Penerima (siswa)	7.256	6.782	4.663	1.118

Sumber: Ditjen. Dikdasmen, November, 2018

KEBUDAYAAN

JENIS	JUMLAH
Cagar Budaya	0
Desa Adat	8
Museum	0
Rumah Budaya Nusantara	0
Sanggar dan Komunitas	0

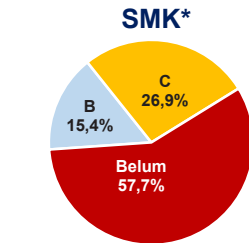
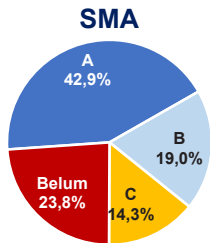
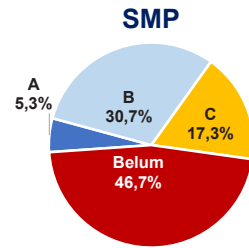
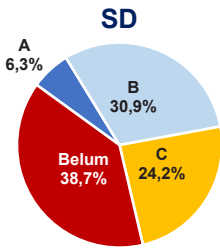
Sumber: Ditjen. Kebudayaan, November 2018

BAHASA DAERAH

3

Sumber: Badan Bahasa, September 2018

AKREDITASI SEKOLAH

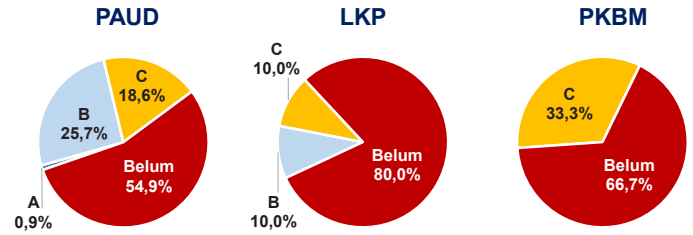


Sumber: BAN S/M, November 2018

*Data akreditasi SMK, dihitung berdasarkan Program Keahlian

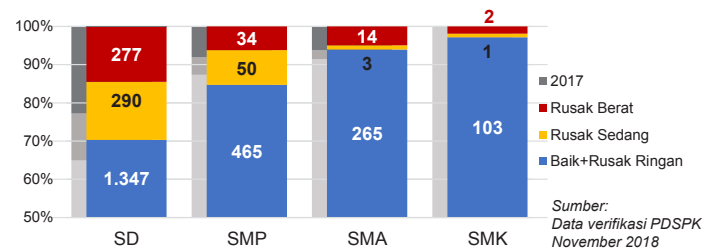
KAB. SUMBA TIMUR

AKREDITASI PAUD DAN PNF



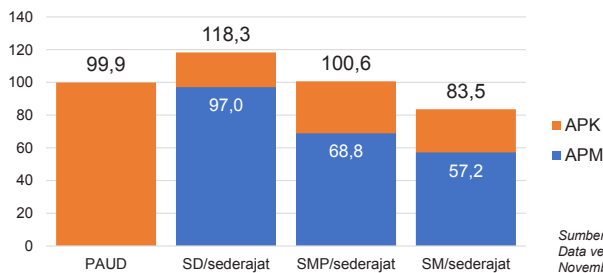
Sumber: BAN PAUD dan PNF, November 2018

KONDISI RUANG KELAS



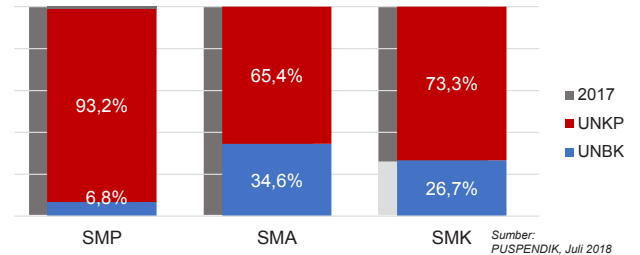
Sumber: Data verifikasi PDSPK, November 2018

APK DAN APM 2017/2018 (persentase)



Sumber: Data verifikasi PDSPK, November 2018

PELAKSANAAN UNBK



Sumber: PUSPENDIK, Juli 2018

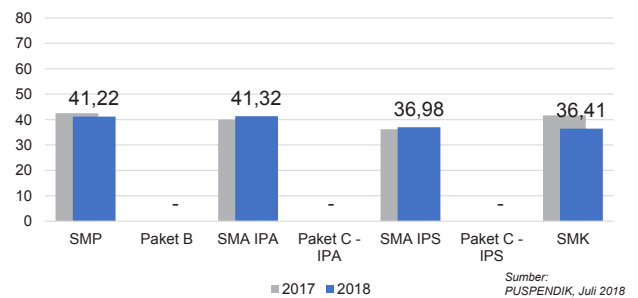
SISWA PUTUS SEKOLAH DAN MENGULANG

	SD	SMP	SMA	SMK
PUTUS SEKOLAH	74	140	188	80
MENGULANG	2.843	134	72	27

Sumber: Data verifikasi PDSPK, November 2018

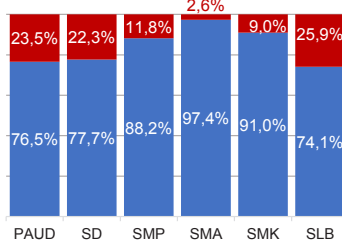
HASIL UJIAN NASIONAL

	51,10	38,95	51,00	42,87	45,69	35,21	45,21
Nas.							
Prov.	51,16	15,01	44,30	0,00	40,90	16,22	40,91



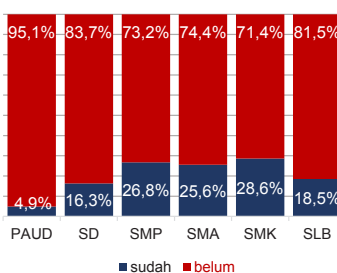
Sumber: PUSPENDIK, Juli 2018

KUALIFIKASI GURU

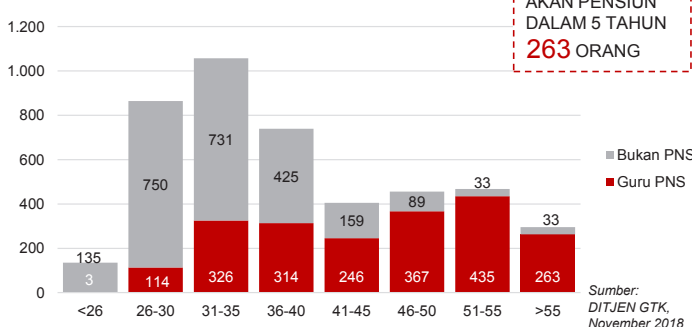


Sumber: Ditjen GTK., November 2018

GURU TERSERTIFIKASI



GURU MENURUT USIA

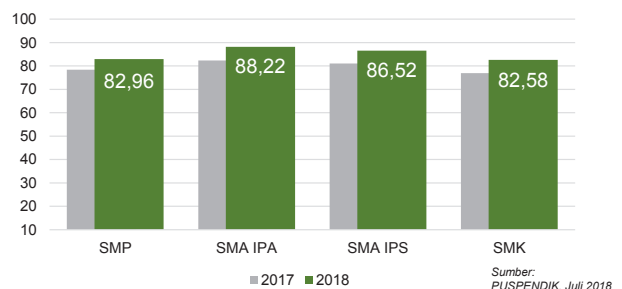


GURU PNS YANG AKAN PENSIUN DALAM 5 TAHUN
263 ORANG

Sumber: DITJEN GTK., November 2018

INDEKS INTEGRITAS UJIAN NASIONAL

	87,38	96,24	96,12	98,61
Nas.				
Prov.	68,1	86,07	83,52	86,77



Sumber: PUSPENDIK, Juli 2018

Diterbitkan oleh Kementerian Pendidikan dan Kebudayaan
Jalan Jenderal Sudirman, Senayan, Jakarta 10270, Telepon 021-5711144
Desember 2018

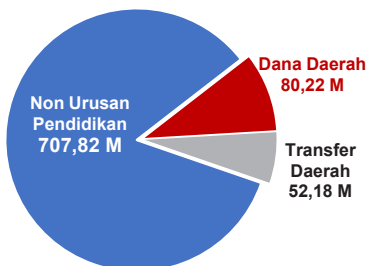
NERACA PENDIDIKAN DAERAH 2018



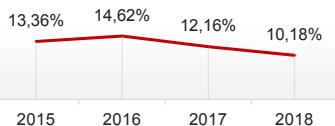
KAB. SUMBA BARAT NUSA TENGGARA TIMUR

PENDANAAN PENDIDIKAN

APBD 2018: Rp840,22 M



Tren Alokasi Anggaran Urusan Pendidikan di Luar Transfer Daerah (APBD Murni)



Sumber: Kemendagri, November 2018

Rincian Dana Transfer Daerah Bidang Pendidikan

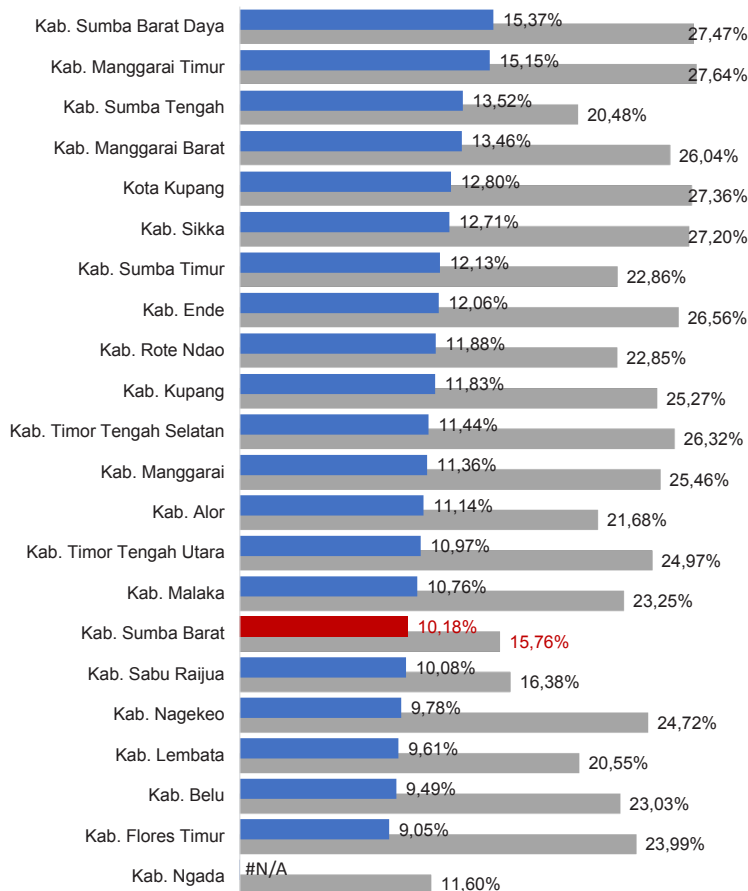
DAK Fisik	4,45 M
TPG	13,74 M
Tamsil	1,28 M
Tunjangan Khusus Guru	0,00 M
DAU (Gaji GTK PNSD)	31,60 M
BOP PAUD	1,11 M

Alokasi Anggaran Bantuan Pemerintah (APBN)

PAUD-DIKMAS	1,14 M
SD	0,90 M
SMP	5,13 M
GTK	0,00 M
Kebudayaan	0,00 M
Total	7,17 M

Sumber: Kemendikbud, Oktober 2018

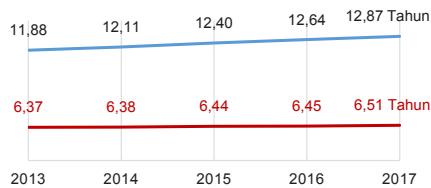
ANGGARAN URUSAN PENDIDIKAN



■ Alokasi Anggaran Urusan Pendidikan di Luar Transfer Daerah (APBD Murni)
■ Alokasi Anggaran Urusan Pendidikan dengan Transfer Daerah

Sumber: Kemendagri, November 2018

IPM 2017



Kab. **62,30**

Prov. **63,73**

Nas. **70,81**

Sumber: Badan Pusat Statistik, September 2018

DATA PENDIDIKAN DAERAH

SATUAN PENDIDIKAN	353	PENDIDIK	2.136
PAUD	207	PAUD	106
SD	89	SD	979
SMP	40	SMP	564
SMA	8	SMA	245
SMK	7	SMK	215
SLB	2	SLB	27
PESERTA DIDIK	43.593	RUANG KELAS	1.772
PAUD	5.050	PAUD	247
SD	20.621	SD	929
SMP	9.604	SMP	339
SMA	5.398	SMA	147
SMK	2.779	SMK	92
SLB	141	SLB	18
TENDIK	357	ROMBEL	1.434
SD	135	SD	843
SMP	144	SMP	332
SMA	42	SMA	162
SMK	36	SMK	97

Sumber: Data verifikasi PDSPK, November 2018

DATA RASIO PENDIDIKAN

GURU:PNS: SISWA				GURU PNS: SISWA			
SD	SMP	SMA	SMK	SD	SMP	SMA	SMK
1 : 21	1 : 17	1 : 22	1 : 13	1 : 77	1 : 42	1 : 50	1 : 21
ROMBEL: SISWA				RUANG KELAS: ROMBEL			
SD	SMP	SMA	SMK	SD	SMP	SMA	SMK
1 : 24	1 : 29	1 : 33	1 : 29	1 : 0,9	1 : 1	1 : 1,1	1 : 1,1

Sumber: Data verifikasi PDSPK, November 2018

PROGRAM INDONESIA PINTAR

	SD	SMP	SMA	SMK
Anggaran (dalam jutaan rupiah)	1.958	3.330	2.333	1.362
Penerima (siswa)	4.737	5.562	2.721	1.618

Sumber: Ditjen. Dikdasmen, November, 2018

KEBUDAYAAN

JENIS	JUMLAH
Cagar Budaya	0
Desa Adat	0
Museum	0
Rumah Budaya Nusantara	0
Sanggar dan Komunitas	0

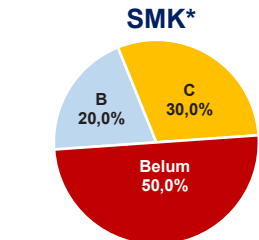
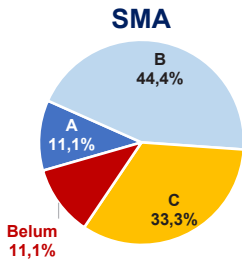
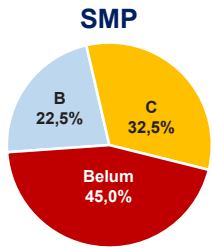
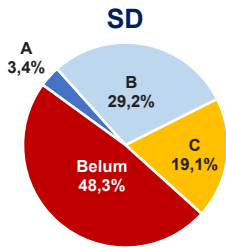
Sumber: Ditjen. Kebudayaan, November 2018

BAHASA DAERAH

6

Sumber: Badan Bahasa, September 2018

AKREDITASI SEKOLAH

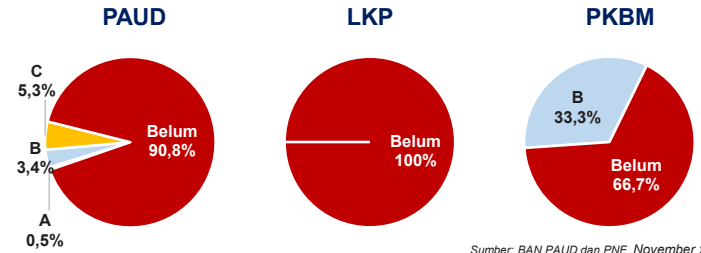


Sumber: BAN S/M, November 2018

*Data akreditasi SMK, dihitung berdasarkan Program Keahlian

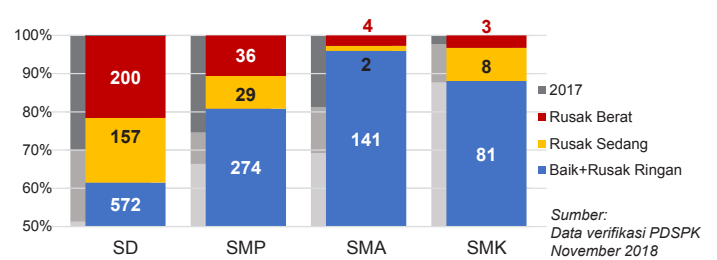
KAB. SUMBA BARAT

AKREDITASI PAUD DAN PNF



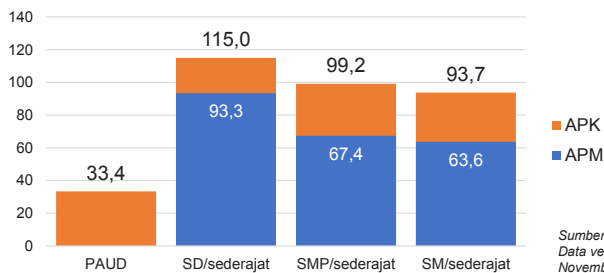
Sumber: BAN PAUD dan PNF, November 2018

KONDISI RUANG KELAS



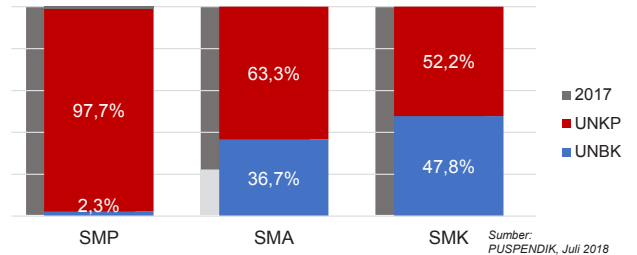
Sumber: Data verifikasi PDSPK, November 2018

APK DAN APM 2017/2018 (persentase)



Sumber: Data verifikasi PDSPK, November 2018

PELAKSANAAN UNBK



Sumber: PUSPENDIK, Juli 2018

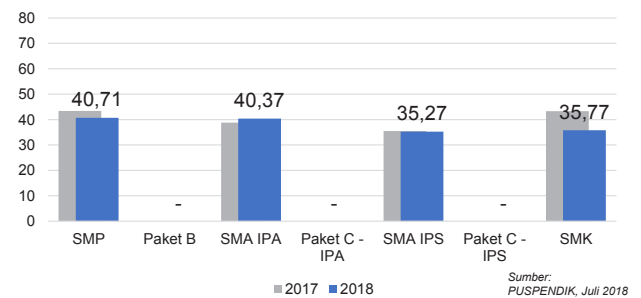
SISWA PUTUS SEKOLAH DAN MENGULANG

	SD	SMP	SMA	SMK
PUTUS SEKOLAH	96	129	40	28
MENGULANG	1.486	13	4	10

Sumber: Data verifikasi PDSPK, November 2018

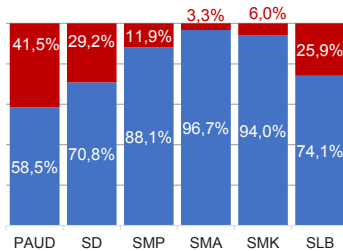
HASIL UJIAN NASIONAL

	51,10	38,95	51,00	42,87	45,69	35,21	45,21
Nas.							
Prov.	51,16	15,01	44,30	0,00	40,90	16,22	40,91



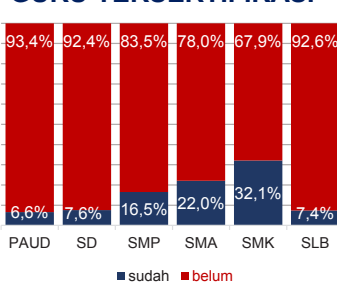
Sumber: PUSPENDIK, Juli 2018

KUALIFIKASI GURU



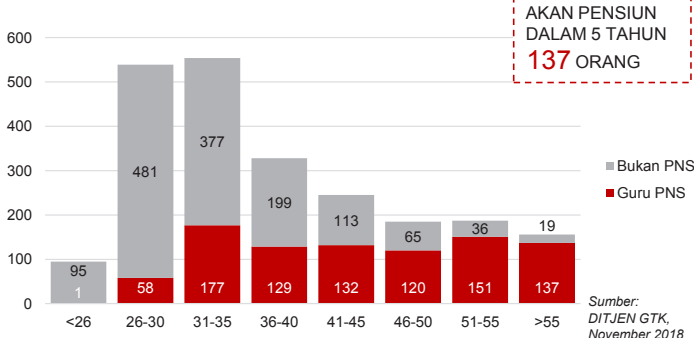
Sumber: Ditjen GTK., November 2018

GURU TERSERTIFIKASI



GURU PNS YANG AKAN PENSIUN DALAM 5 TAHUN
137 ORANG

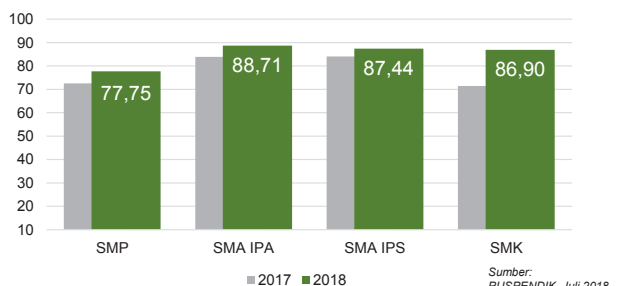
GURU MENURUT USIA



Sumber: DITJEN GTK., November 2018

INDEKS INTEGRITAS UJIAN NASIONAL

	87,38	96,24	96,12	98,61
Nas.				
Prov.	68,1	86,07	83,52	86,77



Sumber: PUSPENDIK, Juli 2018

Diterbitkan oleh Kementerian Pendidikan dan Kebudayaan
Jalan Jenderal Sudirman, Senayan, Jakarta 10270, Telepon 021-5711144
Desember 2018

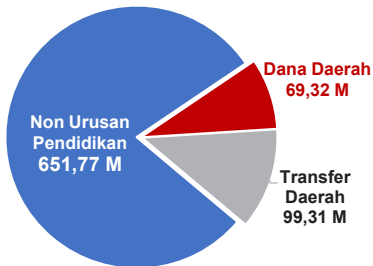
NERACA PENDIDIKAN DAERAH 2018



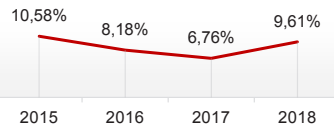
KAB. LEMBATA NUSA TENGGARA TIMUR

PENDANAAN PENDIDIKAN

APBD 2018: Rp820,40 M



Tren Alokasi Anggaran Urusan Pendidikan di Luar Transfer Daerah (APBD Murni)



Sumber: Kemendagri, November 2018

Rincian Dana Transfer Daerah Bidang Pendidikan

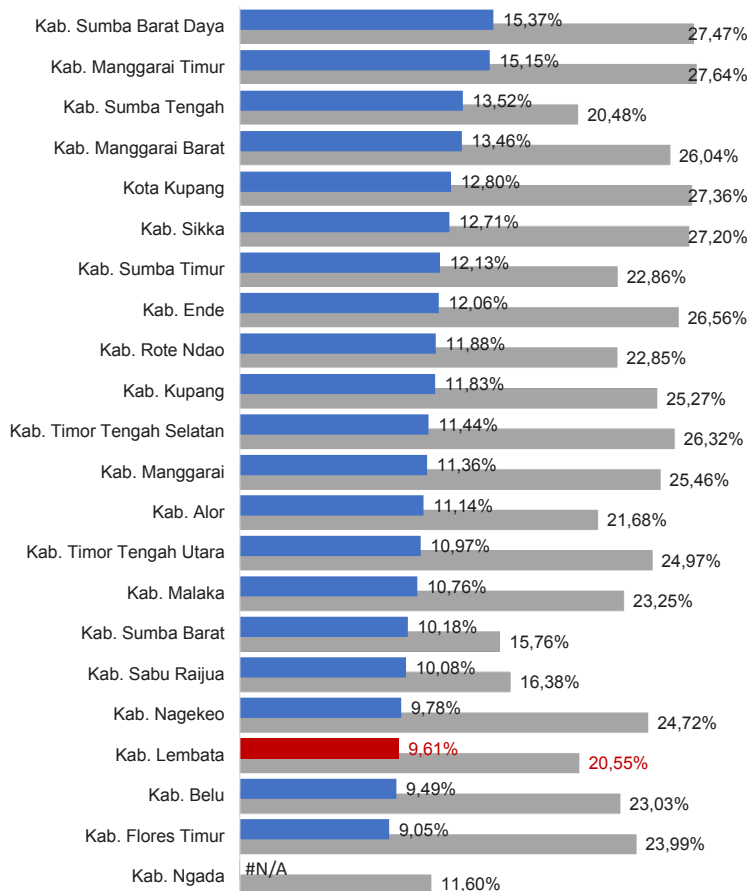
DAK Fisik	11,90 M
TPG	23,18 M
Tamsil	2,11 M
Tunjangan Khusus Guru	0,93 M
DAU (Gaji GTK PNSD)	59,62 M
BOP PAUD	1,57 M

Alokasi Anggaran Bantuan Pemerintah (APBN)

PAUD-DIKMAS	0,93 M
SD	0,86 M
SMP	3,03 M
GTK	0,00 M
Kebudayaan	0,00 M
Total	4,82 M

Sumber: Kemendikbud, Oktober 2018

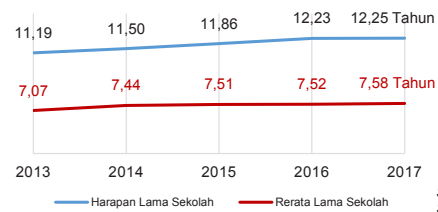
ANGGARAN URUSAN PENDIDIKAN



■ Alokasi Anggaran Urusan Pendidikan di Luar Transfer Daerah (APBD Murni)
■ Alokasi Anggaran Urusan Pendidikan dengan Transfer Daerah

Sumber: Kemendagri, November 2018

IPM 2017



Sumber: Badan Pusat Statistik, September 2018

Kab. **63,09**

Prov. **63,73**

Nas. **70,81**

DATA PENDIDIKAN DAERAH

SATUAN PENDIDIKAN	387	PENDIDIK	2.431
PAUD	152	PAUD	174
SD	158	SD	1.185
SMP	51	SMP	561
SMA	15	SMA	298
SMK	10	SMK	198
SLB	1	SLB	15
PESERTA DIDIK	34.421	RUANG KELAS	1.881
PAUD	3.813	PAUD	245
SD	17.511	SD	1.074
SMP	7.446	SMP	313
SMA	3.901	SMA	142
SMK	1.658	SMK	90
SLB	92	SLB	17
TENDIK	346	ROMBEL	1.591
SD	126	SD	1.043
SMP	122	SMP	296
SMA	61	SMA	150
SMK	37	SMK	102

Sumber: Data verifikasi PDSPK, November 2018

DATA RASIO PENDIDIKAN

GURU:PNS: SISWA				GURU PNS: SISWA			
SD	SMP	SMA	SMK	SD	SMP	SMA	SMK
1 : 15	1 : 13	1 : 13	1 : 8	1 : 27	1 : 35	1 : 47	1 : 20
ROMBEL: SISWA				RUANG KELAS: ROMBEL			
SD	SMP	SMA	SMK	SD	SMP	SMA	SMK
1 : 17	1 : 25	1 : 26	1 : 16	1 : 1	1 : 0,9	1 : 1,1	1 : 1,1

Sumber: Data verifikasi PDSPK, November 2018

PROGRAM INDONESIA PINTAR

	SD	SMP	SMA	SMK
Anggaran (dalam jutaan rupiah)	2.219	2.105	1.044	624
Penerima (siswa)	5.465	3.395	1.217	711

Sumber: Ditjen. Dikdasmen, November, 2018

KEBUDAYAAN

JENIS	JUMLAH
Cagar Budaya	0
Desa Adat	0
Museum	0
Rumah Budaya Nusantara	0
Sanggar dan Komunitas	0

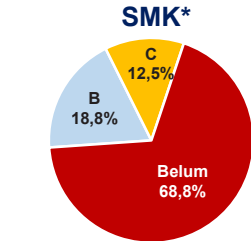
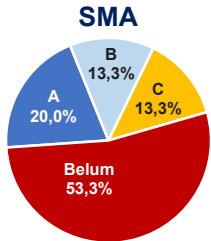
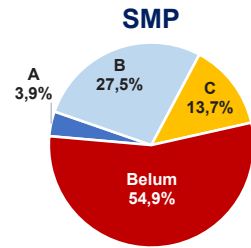
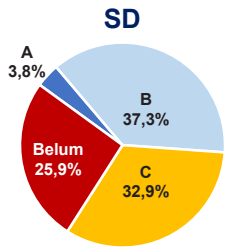
Sumber: Ditjen. Kebudayaan, November 2018

BAHASA DAERAH

7

Sumber: Badan Bahasa, September 2018

AKREDITASI SEKOLAH



Sumber: BAN S/M, November 2018

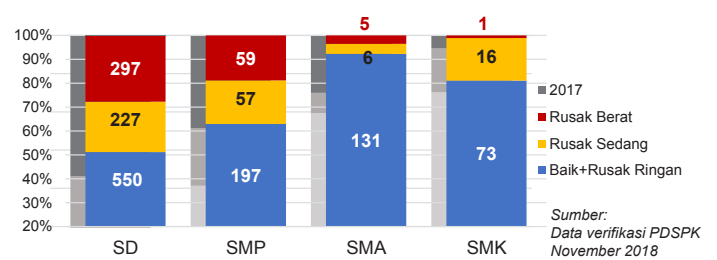
*Data akreditasi SMK, dihitung berdasarkan Program Keahlian

AKREDITASI PAUD DAN PNF



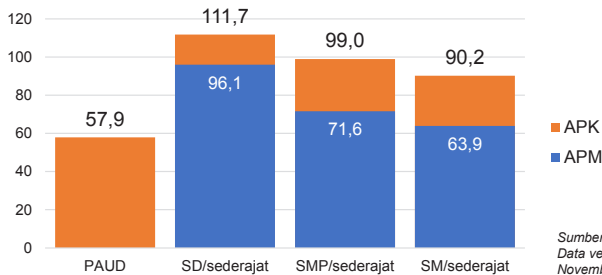
Sumber: BAN PAUD dan PNF, November 2018

KONDISI RUANG KELAS



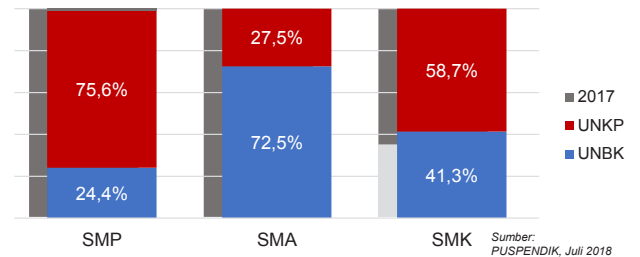
Sumber: Data verifikasi PDSPK November 2018

APK DAN APM 2017/2018 (persentase)



Sumber: Data verifikasi PDSPK, November 2018

PELAKSANAAN UNBK



Sumber: PUSPENDIK, Juli 2018

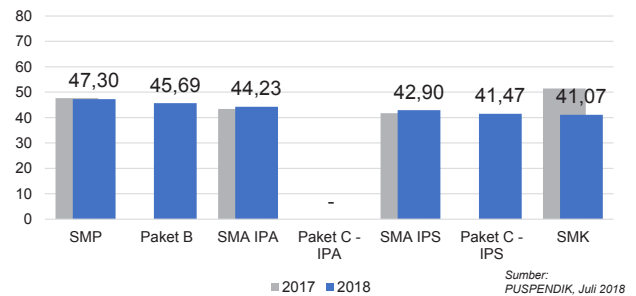
SISWA PUTUS SEKOLAH DAN MENGULANG

	SD	SMP	SMA	SMK
PUTUS SEKOLAH	28	107	83	28
MENGULANG	502	26	4	2

Sumber: Data verifikasi PDSPK, November 2018

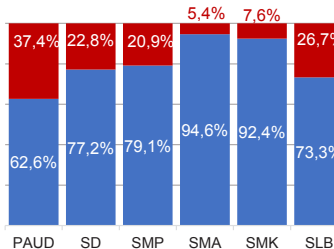
HASIL UJIAN NASIONAL

Nas.	51,10	38,95	51,00	42,87	45,69	35,21	45,21
Prov.	51,16	15,01	44,30	0,00	40,90	16,22	40,91



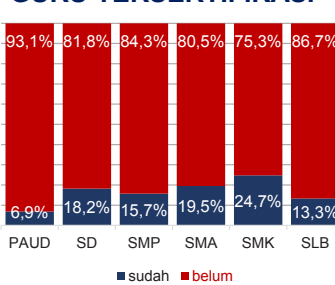
Sumber: PUSPENDIK, Juli 2018

KUALIFIKASI GURU



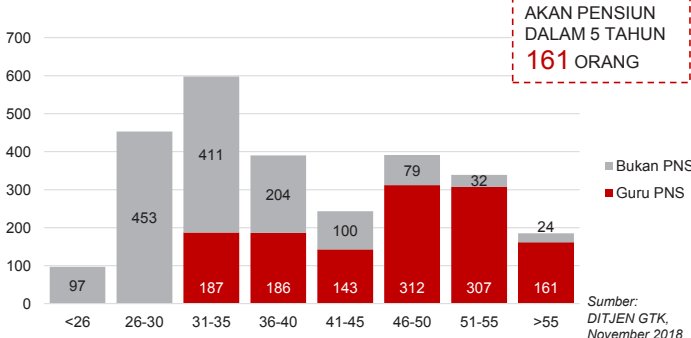
Sumber: Ditjen GTK., November 2018

GURU TERSERTIFIKASI



GURU PNS YANG AKAN PENSIIAN DALAM 5 TAHUN
161 ORANG

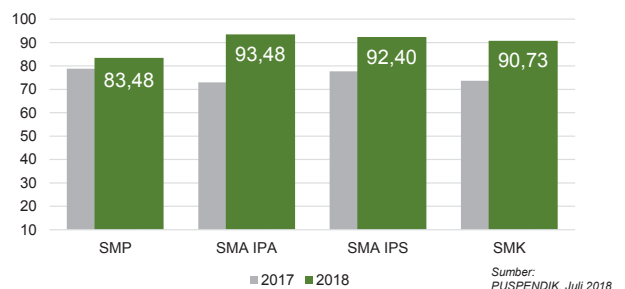
GURU MENURUT USIA



Sumber: DITJEN GTK, November 2018

INDEKS INTEGRITAS UJIAN NASIONAL

Nas.	87,38	96,24	96,12	98,61
Prov.	68,1	86,07	83,52	86,77



Sumber: PUSPENDIK, Juli 2018

Diterbitkan oleh Kementerian Pendidikan dan Kebudayaan
Jalan Jenderal Sudirman, Senayan, Jakarta 10270, Telepon 021-5711144
Desember 2018

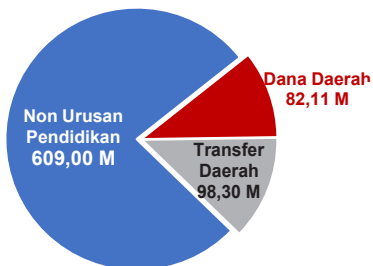
NERACA PENDIDIKAN DAERAH 2018



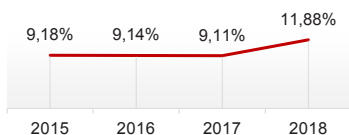
KAB. ROTE NDAO NUSA TENGGARA TIMUR

PENDANAAN PENDIDIKAN

APBD 2018: Rp789,41 M



Tren Alokasi Anggaran Urusan Pendidikan di Luar Transfer Daerah (APBD Murni)



Sumber: Kemendagri, November 2018

Rincian Dana Transfer Daerah Bidang Pendidikan

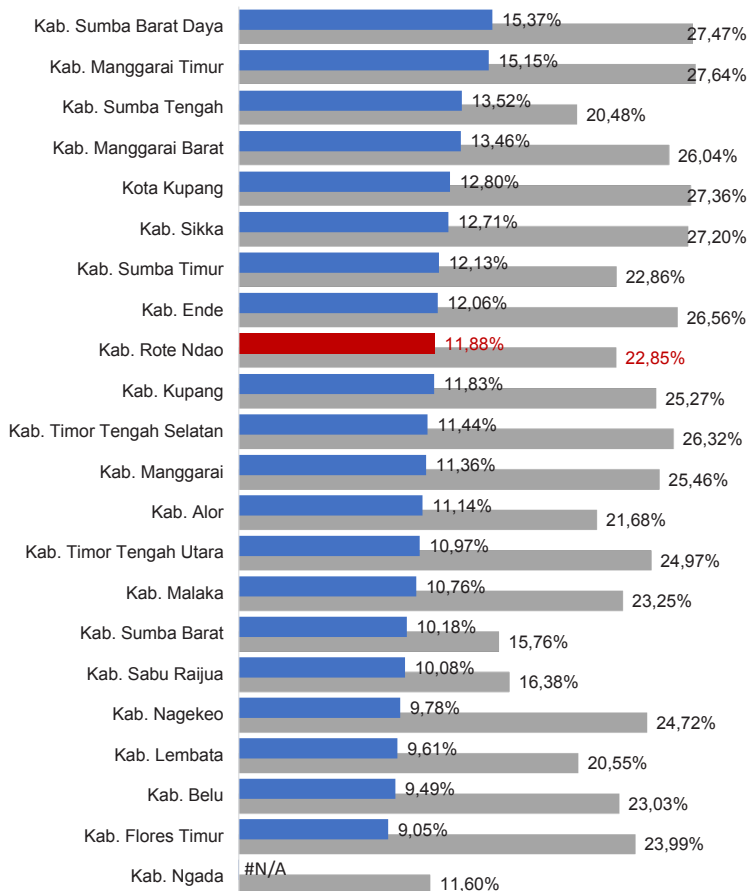
DAK Fisik	7,85 M
TPG	30,42 M
Tamsil	2,14 M
Tunjangan Khusus Guru	4,13 M
DAU (Gaji GTK PNSD)	52,80 M
BOP PAUD	0,98 M

Alokasi Anggaran Bantuan Pemerintah (APBN)

PAUD-DIKMAS	1,16 M
SD	0,00 M
SMP	0,00 M
GTK	0,16 M
Kebudayaan	0,00 M
Total	1,32 M

Sumber: Kemendikbud, Oktober 2018

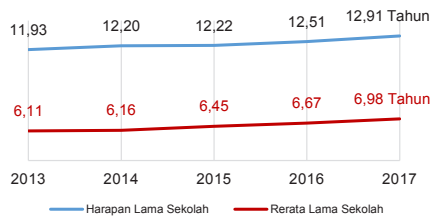
ANGGARAN URUSAN PENDIDIKAN



■ Alokasi Anggaran Urusan Pendidikan di Luar Transfer Daerah (APBD Murni)
■ Alokasi Anggaran Urusan Pendidikan dengan Transfer Daerah

Sumber: Kemendagri, November 2018

IPM 2017



Sumber: Badan Pusat Statistik, September 2018

Kab. **60,51**
Prov. **63,73**
Nas. **70,81**

DATA PENDIDIKAN DAERAH

SATUAN PENDIDIKAN	378	PENDIDIK	2.435
PAUD	174	PAUD	115
SD	144	SD	1.225
SMP	42	SMP	613
SMA	12	SMA	323
SMK	5	SMK	140
SLB	1	SLB	19
PESERTA DIDIK	38.827	RUANG KELAS	1.750
PAUD	2.534	PAUD	136
SD	20.333	SD	1.039
SMP	9.394	SMP	352
SMA	5.433	SMA	156
SMK	1.077	SMK	60
SLB	56	SLB	7
TENDIK	240	ROMBEL	1.613
SD	92	SD	1.043
SMP	100	SMP	342
SMA	40	SMA	168
SMK	8	SMK	60

Sumber: Data verifikasi PDSPK, November 2018

DATA RASIO PENDIDIKAN

GURU:PNS: SISWA				GURU PNS: SISWA			
SD	SMP	SMA	SMK	SD	SMP	SMA	SMK
1 : 17	1 : 15	1 : 17	1 : 8	1 : 26	1 : 30	1 : 30	1 : 11
ROMBEL: SISWA				RUANG KELAS: ROMBEL			
SD	SMP	SMA	SMK	SD	SMP	SMA	SMK
1 : 19	1 : 27	1 : 32	1 : 18	1 : 1	1 : 1	1 : 1,1	1 : 1

Sumber: Data verifikasi PDSPK, November 2018

PROGRAM INDONESIA PINTAR

	SD	SMP	SMA	SMK
Anggaran (dalam jutaan rupiah)	3.818	2.912	2.125	429
Penerima (siswa)	9.356	4.603	2.486	501

Sumber: Ditjen. Dikdasmen, November, 2018

KEBUDAYAAN

JENIS	JUMLAH
Cagar Budaya	0
Desa Adat	0
Museum	0
Rumah Budaya Nusantara	0
Sanggar dan Komunitas	0

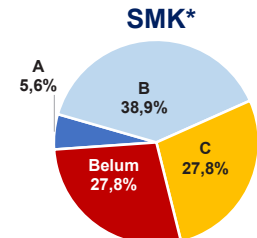
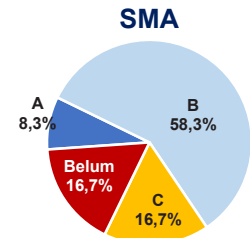
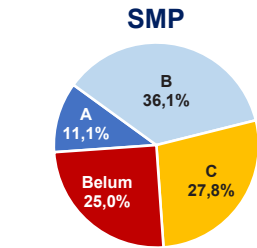
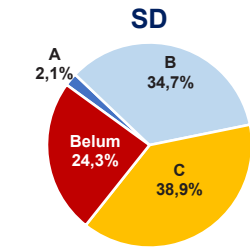
Sumber: Ditjen. Kebudayaan, November 2018

BAHASA DAERAH

2

Sumber: Badan Bahasa, September 2018

AKREDITASI SEKOLAH

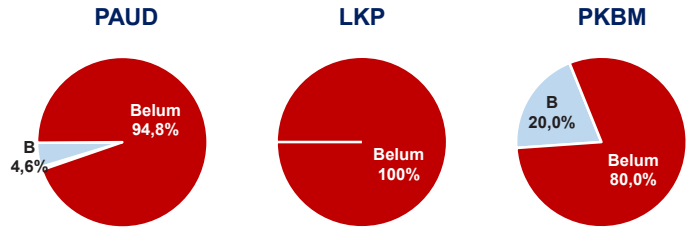


Sumber: BAN S/M, November 2018

*Data akreditasi SMK, dihitung berdasarkan Program Keahlian

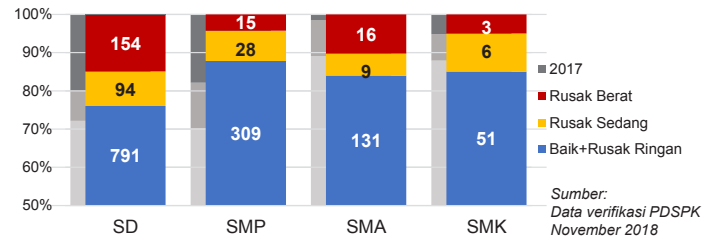
KAB. ROTE NDAO

AKREDITASI PAUD DAN PNF



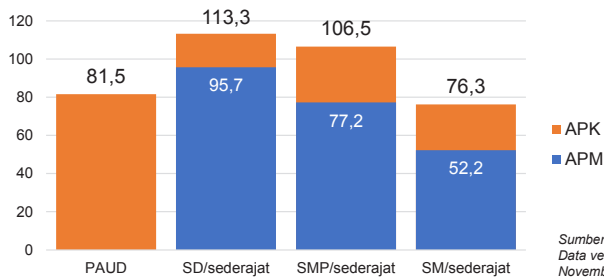
Sumber: BAN PAUD dan PNF, November 2018

KONDISI RUANG KELAS



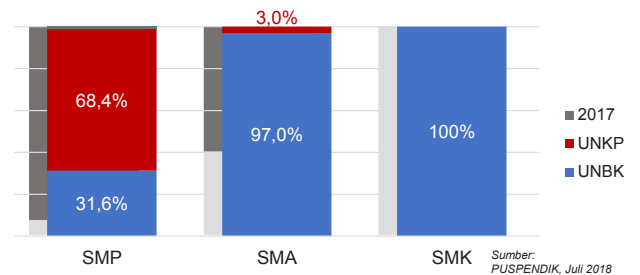
Sumber: Data verifikasi PDSPK November 2018

APK DAN APM 2017/2018 (persentase)



Sumber: Data verifikasi PDSPK, November 2018

PELAKSANAAN UNBK



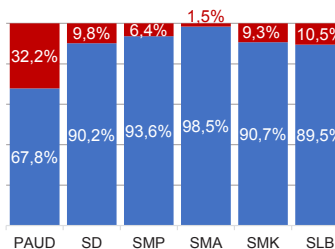
Sumber: PUSPENDIK, Juli 2018

SISWA PUTUS SEKOLAH DAN MENGULANG

	SD	SMP	SMA	SMK
PUTUS SEKOLAH	39	61	51	19
MENGULANG	582	62	17	9

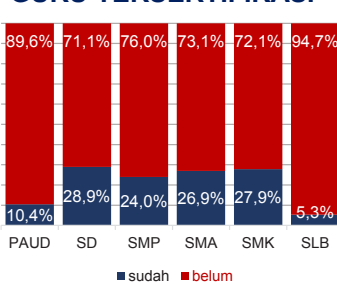
Sumber: Data verifikasi PDSPK, November 2018

KUALIFIKASI GURU



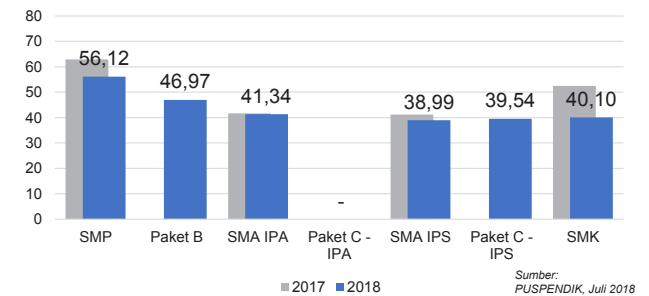
Sumber: Ditjen GTK., November 2018

GURU TERSERTIFIKASI



HASIL UJIAN NASIONAL

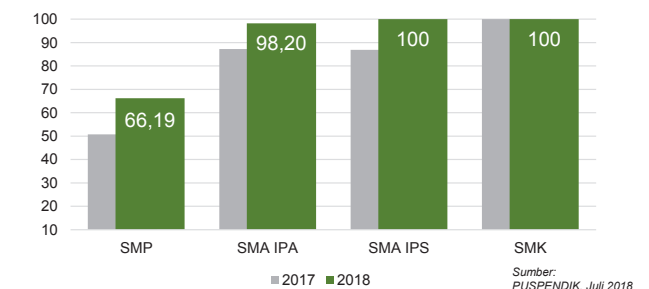
	Nas. 51,10	38,95	51,00	42,87	45,69	35,21	45,21
Prov.	51,16	15,01	44,30	0,00	40,90	16,22	40,91



Sumber: PUSPENDIK, Juli 2018

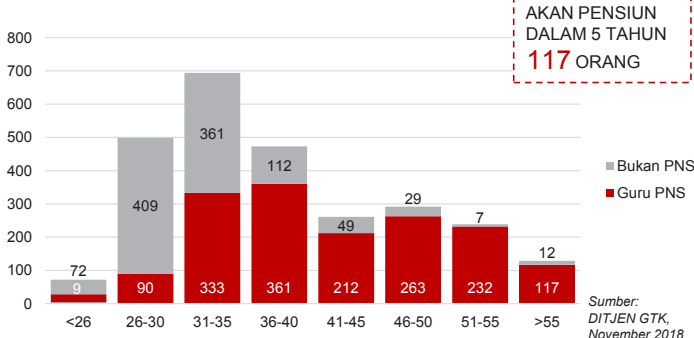
INDEKS INTEGRITAS UJIAN NASIONAL

	Nas. 87,38	96,24	96,12	98,61
Prov.	68,1	86,07	83,52	86,77



Sumber: PUSPENDIK, Juli 2018

GURU MENURUT USIA



GURU PNS YANG AKAN PENSIUN DALAM 5 TAHUN
117 ORANG

Sumber: DITJEN GTK, November 2018

Diterbitkan oleh Kementerian Pendidikan dan Kebudayaan
Jalan Jenderal Sudirman, Senayan, Jakarta 10270, Telepon 021-5711144
Desember 2018

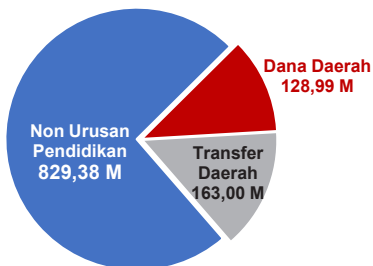
NERACA PENDIDIKAN DAERAH 2018



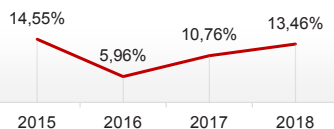
KAB. MANGGARAI BARAT NUSA TENGGARA TIMUR

PENDANAAN PENDIDIKAN

APBD 2018: Rp1.121,37 M



Tren Alokasi Anggaran Urusan Pendidikan di Luar Transfer Daerah (APBD Murni)



Sumber: Kemendagri, November 2018

Rincian Dana Transfer Daerah Bidang Pendidikan

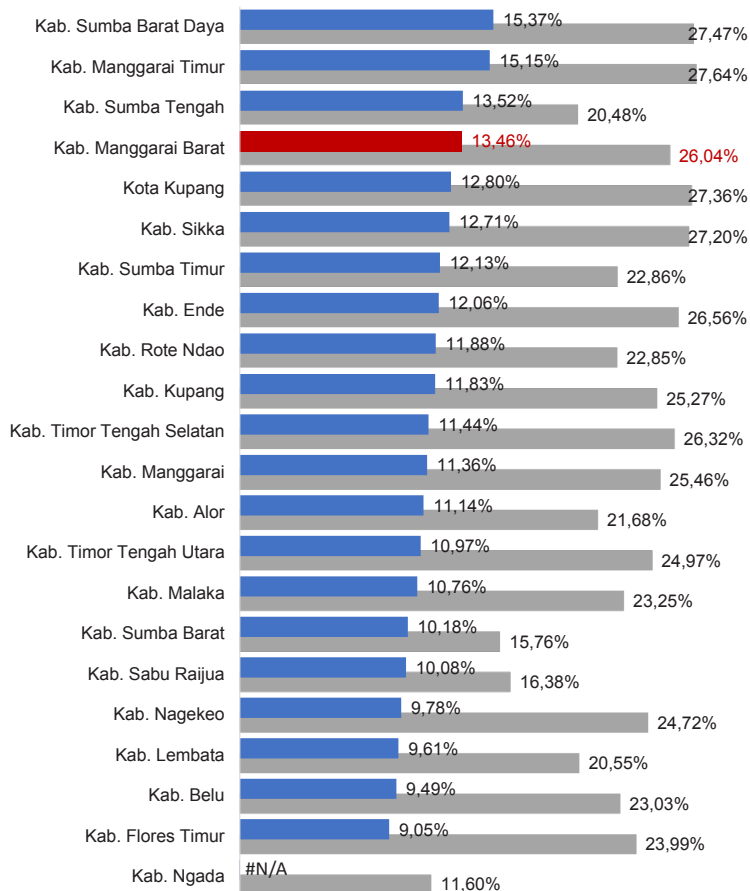
DAK Fisik	26,47 M
TPG	42,86 M
Tamsil	2,43 M
Tunjangan Khusus Guru	13,32 M
DAU (Gaji GTK PNSD)	77,12 M
BOP PAUD	0,80 M

Alokasi Anggaran Bantuan Pemerintah (APBN)

PAUD-DIKMAS	0,61 M
SD	0,31 M
SMP	7,32 M
GTK	0,97 M
Kebudayaan	0,00 M
Total	9,21 M

Sumber: Kemendikbud, Oktober 2018

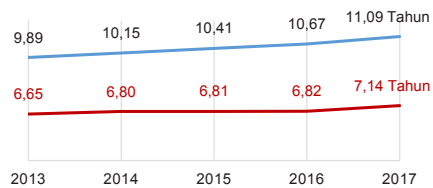
ANGGARAN URUSAN PENDIDIKAN



■ Alokasi Anggaran Urusan Pendidikan di Luar Transfer Daerah (APBD Murni)
■ Alokasi Anggaran Urusan Pendidikan dengan Transfer Daerah

Sumber: Kemendagri, November 2018

IPM 2017



Sumber: Badan Pusat Statistik, September 2018

Kab. **61,65**

Prov. **63,73**

Nas. **70,81**

DATA PENDIDIKAN DAERAH

SATUAN PENDIDIKAN	520	PENDIDIK	4.304
PAUD	136	PAUD	47
SD	259	SD	2.236
SMP	88	SMP	1.240
SMA	26	SMA	565
SMK	10	SMK	208
SLB	1	SLB	8
PESERTA DIDIK	71.084	RUANG KELAS	3.077
PAUD	2.921	PAUD	72
SD	36.652	SD	1.967
SMP	18.318	SMP	611
SMA	8.723	SMA	289
SMK	4.436	SMK	130
SLB	34	SLB	8
TENDIK	378	ROMBEL	3.099
SD	164	SD	1.929
SMP	137	SMP	695
SMA	58	SMA	324
SMK	19	SMK	151

Sumber: Data verifikasi PDSPPK, November 2018

DATA RASIO PENDIDIKAN

GURU:SISWA				GURU PNS:SISWA			
SD	SMP	SMA	SMK	SD	SMP	SMA	SMK
1 : 16	1 : 15	1 : 15	1 : 21	1 : 37	1 : 59	1 : 61	1 : 91
ROMBEL:SISWA				RUANG KELAS:ROMBEL			
SD	SMP	SMA	SMK	SD	SMP	SMA	SMK
1 : 19	1 : 26	1 : 27	1 : 29	1 : 1	1 : 1,1	1 : 1,1	1 : 1,2

Sumber: Data verifikasi PDSPPK, November 2018

PROGRAM INDONESIA PINTAR

	SD	SMP	SMA	SMK
Anggaran (dalam jutaan rupiah)	7.942	6.840	3.406	1.340
Penerima (siswa)	19.511	11.055	4.034	1.527

Sumber: Ditjen. Dikdasmen, November, 2018

KEBUDAYAAN

JENIS	JUMLAH
Cagar Budaya	0
Desa Adat	0
Museum	0
Rumah Budaya Nusantara	0
Sanggar dan Komunitas	0

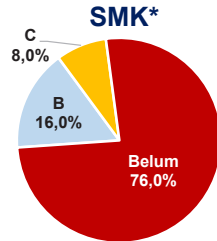
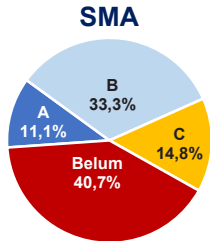
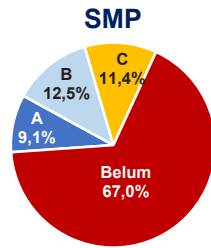
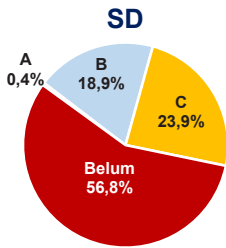
Sumber: Ditjen. Kebudayaan, November 2018

BAHASA DAERAH

3

Sumber: Badan Bahasa, September 2018

AKREDITASI S/M



Sumber: BAN S/M, November 2018

*Data akreditasi SMK, dihitung berdasarkan Program Keahlian

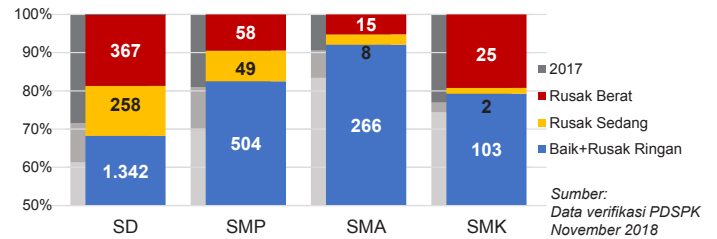
KAB. MANGGARAI BARAT

AKREDITASI PAUD DAN PNF



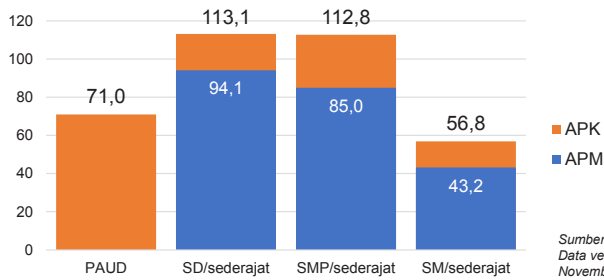
Sumber: BAN PAUD dan PNF, November 2018

KONDISI RUANG KELAS



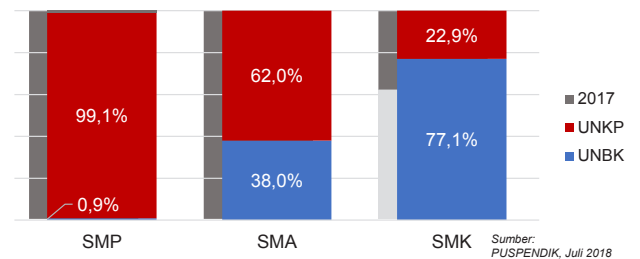
Sumber: Data verifikasi PDSPK, November 2018

APK DAN APM 2017/2018 (persentase)



Sumber: Data verifikasi PDSPK, November 2018

PELAKSANAAN UNBK



Sumber: PUSPENDIK, Juli 2018

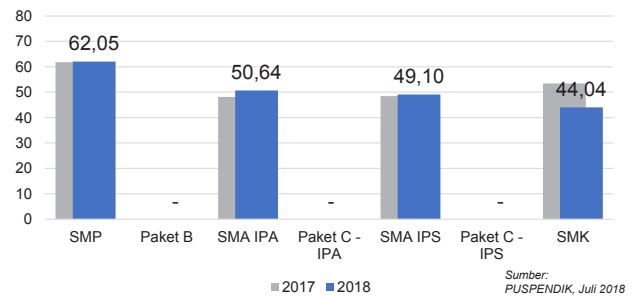
SISWA PUTUS SEKOLAH DAN MENGULANG

	SD	SMP	SMA	SMK
PUTUS SEKOLAH	78	134	59	67
MENGULANG	1.369	19	3	21

Sumber: Data verifikasi PDSPK, November 2018

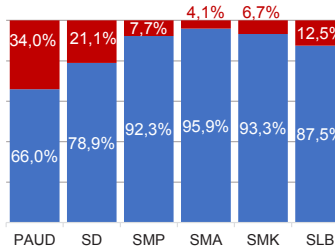
HASIL UJIAN NASIONAL

	Nas.	Prov.	Nas.	Prov.	Nas.	Prov.	Nas.	Prov.
SMP	51,10	51,16	38,95	15,01	51,00	44,30	42,87	0,00
SMA	45,69	40,90	62,05	-	50,64	-	49,10	-
SMK	35,21	16,22	44,04	-	87,38	68,1	96,12	86,77



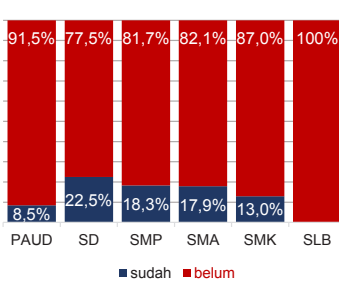
Sumber: PUSPENDIK, Juli 2018

KUALIFIKASI GURU



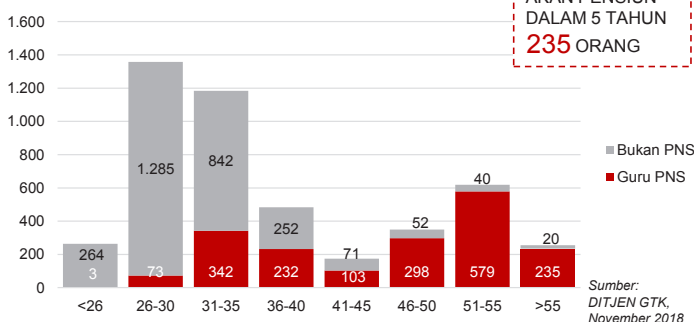
Sumber: Ditjen GTK., November 2018

GURU TERSERTIFIKASI



GURU PNS YANG AKAN PENSIUN DALAM 5 TAHUN
235 ORANG

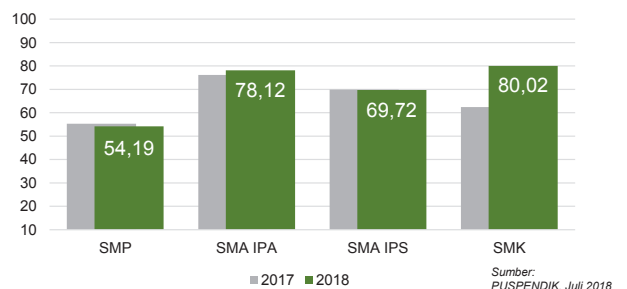
GURU MENURUT USIA



Sumber: Ditjen GTK., November 2018

INDEKS INTEGRITAS UJIAN NASIONAL

	Nas.	Prov.	Nas.	Prov.
SMP	87,38	68,1	54,19	-
SMA	96,24	86,07	78,12	-
SMK	98,61	86,77	80,02	-



Sumber: PUSPENDIK, Juli 2018

Diterbitkan oleh Kementerian Pendidikan dan Kebudayaan
Jalan Jenderal Sudirman, Senayan, Jakarta 10270, Telepon 021-5711144
Desember 2018

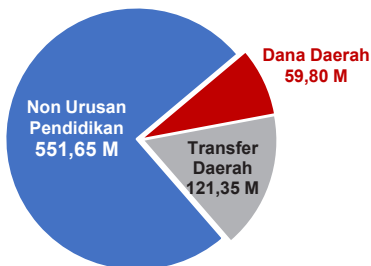
NERACA PENDIDIKAN DAERAH 2018



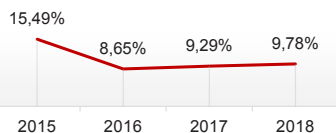
KAB. NAGEKEO NUSA TENGGARA TIMUR

PENDANAAN PENDIDIKAN

APBD 2018: Rp732,80 M



Tren Alokasi Anggaran Urusan Pendidikan di Luar Transfer Daerah (APBD Murni)



Sumber: Kemendagri, November 2018

Rincian Dana Transfer Daerah Bidang Pendidikan

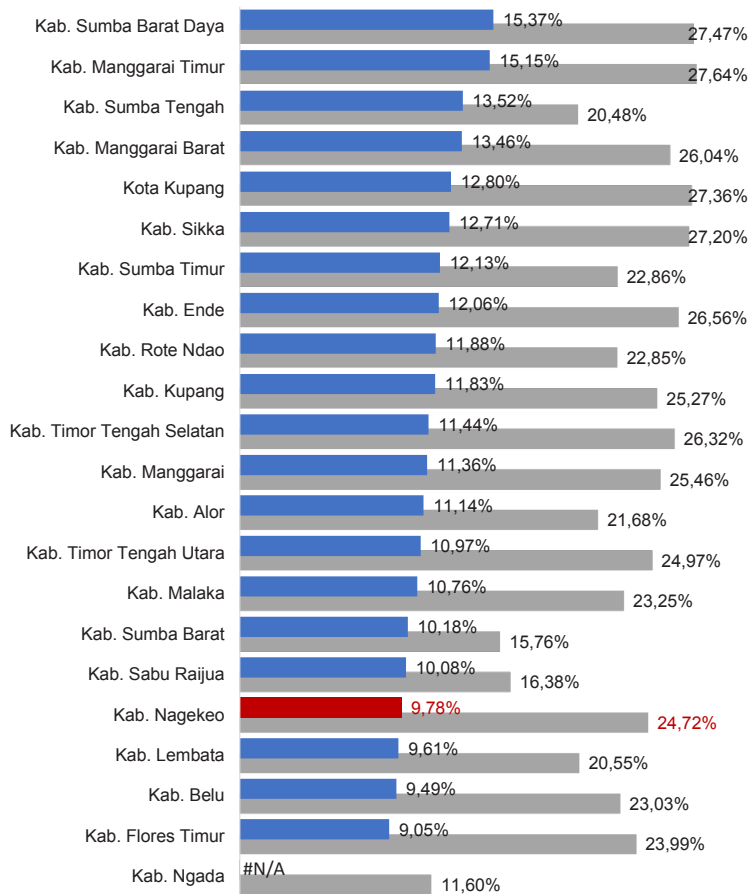
DAK Fisik	17,88 M
TPG	29,12 M
Tamsil	2,48 M
Tunjangan Khusus Guru	5,42 M
DAU (Gaji GTK PNSD)	64,80 M
BOP PAUD	1,66 M

Alokasi Anggaran Bantuan Pemerintah (APBN)

PAUD-DIKMAS	0,16 M
SD	0,25 M
SMP	0,00 M
GTK	0,27 M
Kebudayaan	0,00 M
Total	0,68 M

Sumber: Kemendikbud, Oktober 2018

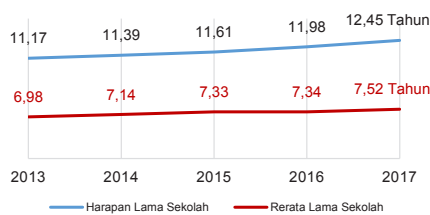
ANGGARAN URUSAN PENDIDIKAN



■ Alokasi Anggaran Urusan Pendidikan di Luar Transfer Daerah (APBD Murni)
■ Alokasi Anggaran Urusan Pendidikan dengan Transfer Daerah

Sumber: Kemendagri, November 2018

IPM 2017



Sumber: Badan Pusat Statistik, September 2018

Kab. **64,74**
Prov. **63,73**
Nas. **70,81**

DATA PENDIDIKAN DAERAH

SATUAN PENDIDIKAN	399	PENDIDIK	2.850
PAUD	145	PAUD	165
SD	177	SD	1.438
SMP	56	SMP	709
SMA	15	SMA	365
SMK	5	SMK	167
SLB	1	SLB	6
PESERTA DIDIK	38.691	RUANG KELAS	2.002
PAUD	3.256	PAUD	192
SD	19.634	SD	1.158
SMP	8.725	SMP	382
SMA	5.021	SMA	177
SMK	2.021	SMK	87
SLB	34	SLB	6
TENDIK	371	ROMBEL	1.780
SD	160	SD	1.144
SMP	134	SMP	360
SMA	57	SMA	188
SMK	20	SMK	88

Sumber: Data verifikasi PDSPPK, November 2018

DATA RASIO PENDIDIKAN

GURU:SISWA				GURU PNS:SISWA			
SD	SMP	SMA	SMK	SD	SMP	SMA	SMK
1 : 14	1 : 12	1 : 14	1 : 12	1 : 25	1 : 27	1 : 38	1 : 30
ROMBEL:SISWA				RUANG KELAS:ROMBEL			
SD	SMP	SMA	SMK	SD	SMP	SMA	SMK
1 : 17	1 : 24	1 : 27	1 : 23	1 : 1	1 : 0,9	1 : 1,1	1 : 1

Sumber: Data verifikasi PDSPPK, November 2018

PROGRAM INDONESIA PINTAR

	SD	SMP	SMA	SMK
Anggaran (dalam jutaan rupiah)	3.099	2.251	897	873
Penerima (siswa)	7.552	3.606	1.104	1.044

Sumber: Ditjen. Dikdasmen, November, 2018

KEBUDAYAAN

JENIS	JUMLAH
Cagar Budaya	0
Desa Adat	0
Museum	0
Rumah Budaya Nusantara	0
Sanggar dan Komunitas	0

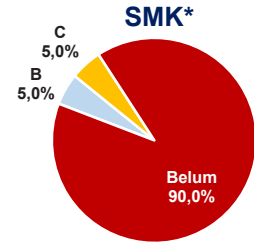
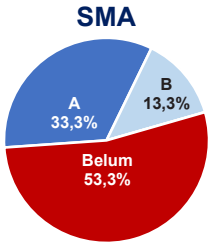
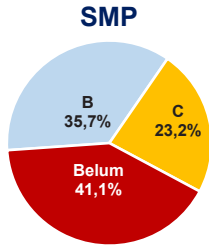
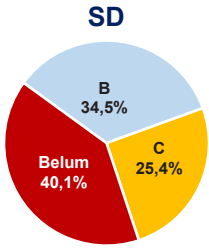
Sumber: Ditjen. Kebudayaan, November 2018

BAHASA DAERAH

3

Sumber: Badan Bahasa, September 2018

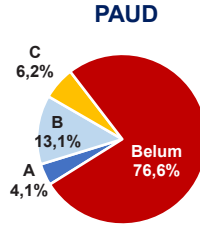
AKREDITASI SEKOLAH



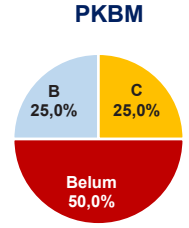
Sumber: BAN S/M, November 2018

*Data akreditasi SMK, dihitung berdasarkan Program Keahlian

AKREDITASI PAUD DAN PNF

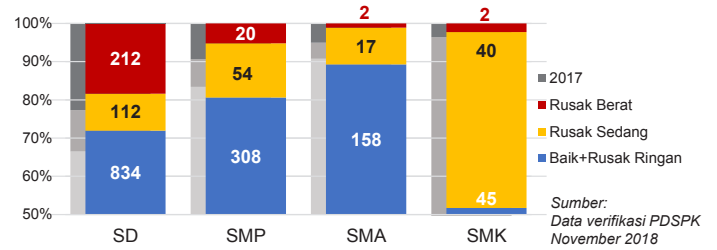


LKP -



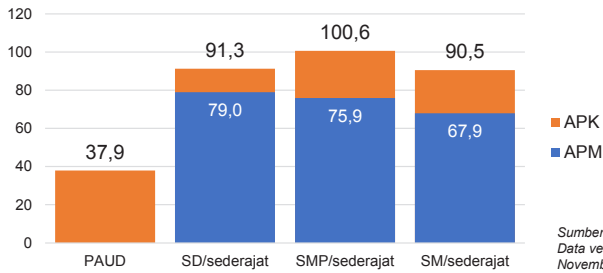
Sumber: BAN PAUD dan PNF, November 2018

KONDISI RUANG KELAS



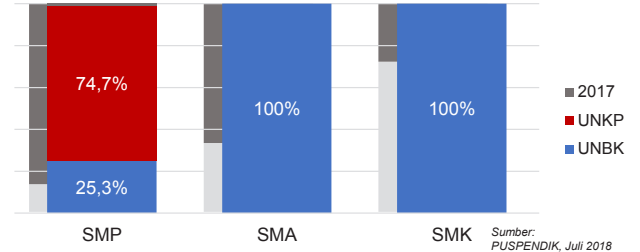
Sumber: Data verifikasi PDSPK, November 2018

APK DAN APM 2017/2018 (persentase)



Sumber: Data verifikasi PDSPK, November 2018

PELAKSANAAN UNBK



Sumber: PUSPENDIK, Juli 2018

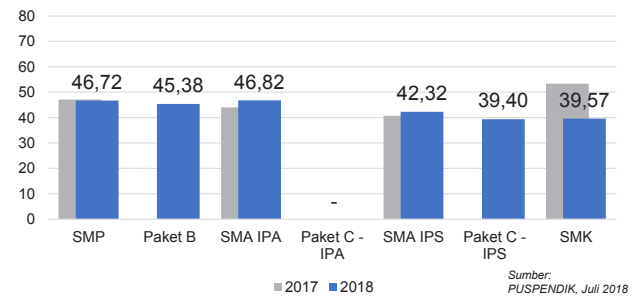
SISWA PUTUS SEKOLAH DAN MENGULANG

	SD	SMP	SMA	SMK
PUTUS SEKOLAH	36	64	62	23
MENGULANG	433	19	8	1

Sumber: Data verifikasi PDSPK, November 2018

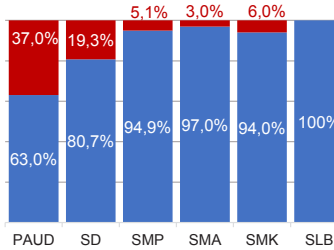
HASIL UJIAN NASIONAL

	51,10	38,95	51,00	42,87	45,69	35,21	45,21
Nas.	51,10	38,95	51,00	42,87	45,69	35,21	45,21
Prov.	51,16	15,01	44,30	0,00	40,90	16,22	40,91



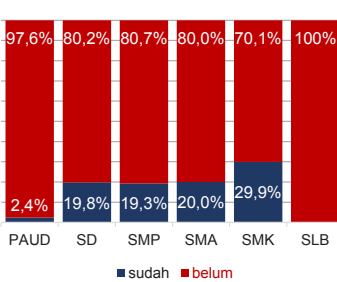
Sumber: PUSPENDIK, Juli 2018

KUALIFIKASI GURU



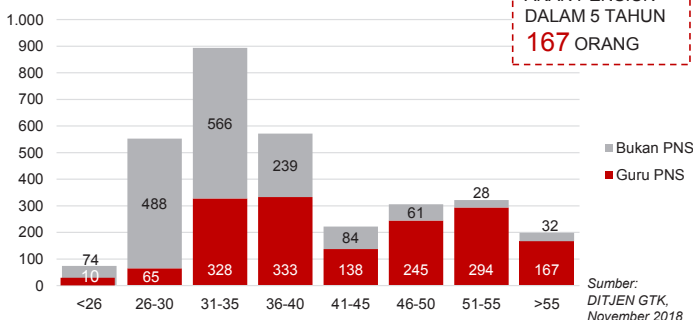
Sumber: Ditjen. GTK., November 2018

GURU TERSERTIFIKASI



GURU PNS YANG AKAN PENSUEN DALAM 5 TAHUN 167 ORANG

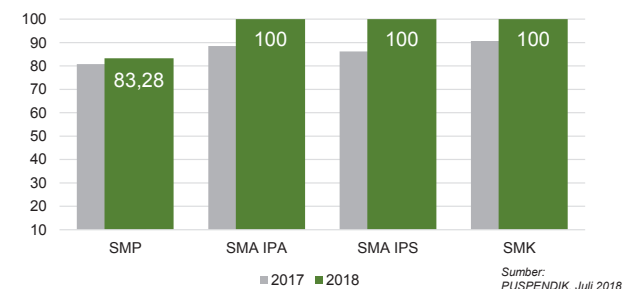
GURU MENURUT USIA



Sumber: DITJEN GTK., November 2018

INDEKS INTEGRITAS UJIAN NASIONAL

	87,38	96,24	96,12	98,61
Nas.	87,38	96,24	96,12	98,61
Prov.	68,1	86,07	83,52	86,77



Sumber: PUSPENDIK, Juli 2018

Diterbitkan oleh Kementerian Pendidikan dan Kebudayaan
Jalan Jenderal Sudirman, Senayan, Jakarta 10270, Telepon 021-5711144
Desember 2018

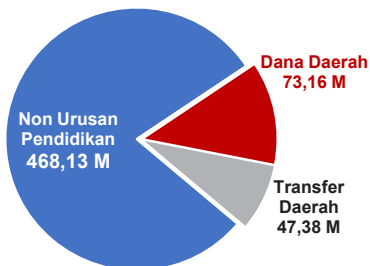
NERACA PENDIDIKAN DAERAH 2018



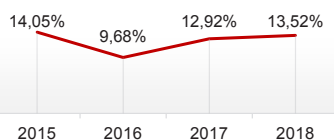
KAB. SUMBA TENGAH NUSA TENGGARA TIMUR

PENDANAAN PENDIDIKAN

APBD 2018: Rp588,67 M



Tren Alokasi Anggaran Urusan Pendidikan di Luar Transfer Daerah (APBD Murni)



Sumber: Kemendagri, November 2018

Rincian Dana Transfer Daerah Bidang Pendidikan

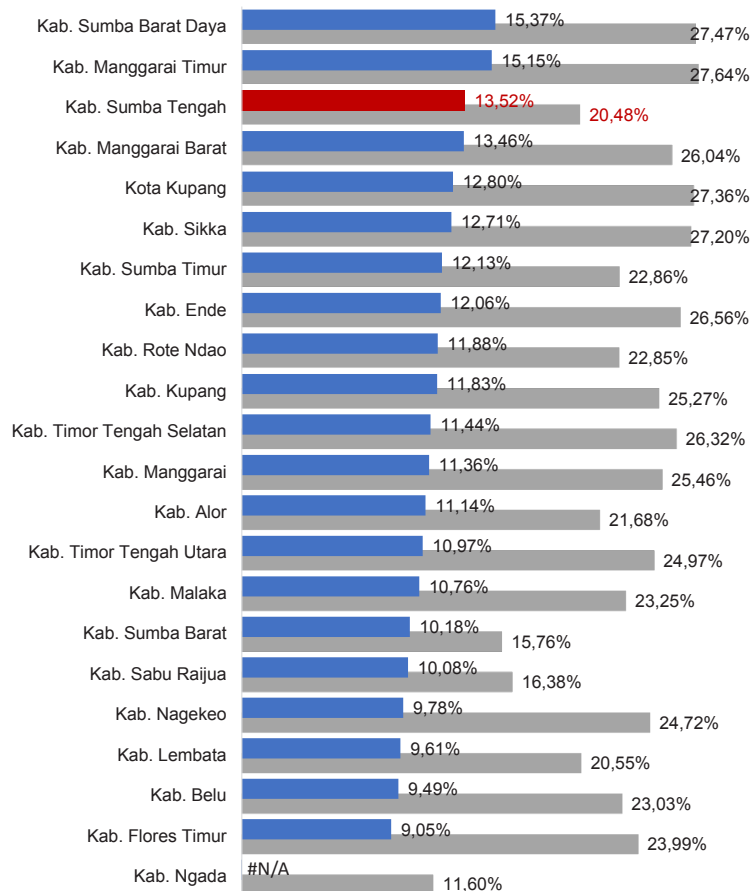
DAK Fisik	6,42 M
TPG	10,13 M
Tamsil	1,62 M
Tunjangan Khusus Guru	1,56 M
DAU (Gaji GTK PNSD)	26,35 M
BOP PAUD	1,30 M

Alokasi Anggaran Bantuan Pemerintah (APBN)

PAUD-DIKMAS	0,89 M
SD	0,00 M
SMP	2,06 M
GTK	0,16 M
Kebudayaan	0,00 M
Total	3,11 M

Sumber: Kemendikbud, Oktober 2018

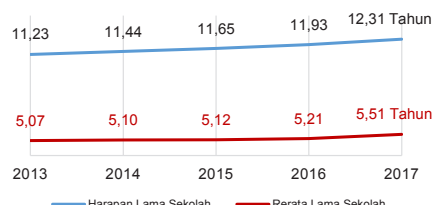
ANGGARAN URUSAN PENDIDIKAN



■ Alokasi Anggaran Urusan Pendidikan di Luar Transfer Daerah (APBD Murni)
■ Alokasi Anggaran Urusan Pendidikan dengan Transfer Daerah

Sumber: Kemendagri, November 2018

IPM 2017



Kab. **59,39**
Prov. **63,73**
Nas. **70,81**

Sumber: Badan Pusat Statistik, September 2018

DATA PENDIDIKAN DAERAH

SATUAN PENDIDIKAN	285	PENDIDIK	1.556
PAUD	163	PAUD	62
SD	81	SD	807
SMP	33	SMP	437
SMA	4	SMA	131
SMK	3	SMK	106
SLB	1	SLB	13
PESERTA DIDIK	24.928	RUANG KELAS	1.134
PAUD	3.712	PAUD	122
SD	12.101	SD	678
SMP	5.453	SMP	220
SMA	2.393	SMA	57
SMK	1.179	SMK	47
SLB	90	SLB	10
TENDIK	331	ROMBEL	950
SD	178	SD	625
SMP	106	SMP	203
SMA	24	SMA	75
SMK	23	SMK	47

Sumber: Data verifikasi PDSPK, November 2018

DATA RASIO PENDIDIKAN

GURU:SISWA				GURU PNS:SISWA			
SD	SMP	SMA	SMK	SD	SMP	SMA	SMK
1 : 15	1 : 12	1 : 18	1 : 11	1 : 34	1 : 24	1 : 31	1 : 21
ROMBEL:SISWA				RUANG KELAS:ROMBEL			
SD	SMP	SMA	SMK	SD	SMP	SMA	SMK
1 : 19	1 : 27	1 : 32	1 : 25	1 : 0,9	1 : 0,9	1 : 1,3	1 : 1

Sumber: Data verifikasi PDSPK, November 2018

PROGRAM INDONESIA PINTAR

	SD	SMP	SMA	SMK
Anggaran (dalam jutaan rupiah)	751	706	546	736
Penerima (siswa)	1.845	1.378	656	911

Sumber: Ditjen. Dikdasmen, November, 2018

KEBUDAYAAN

JENIS	JUMLAH
Cagar Budaya	0
Desa Adat	0
Museum	0
Rumah Budaya Nusantara	0
Sanggar dan Komunitas	0

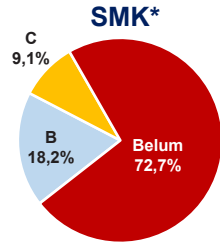
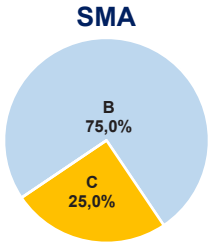
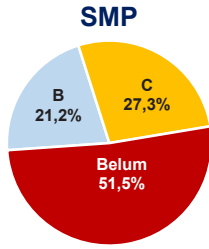
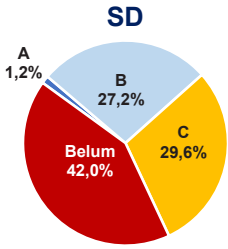
Sumber: Ditjen. Kebudayaan, November 2018

BAHASA DAERAH

1

Sumber: Badan Bahasa, September 2018

AKREDITASI SEKOLAH

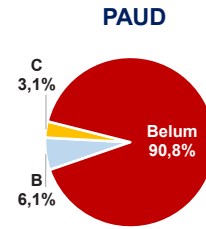


Sumber: BAN S/M, November 2018

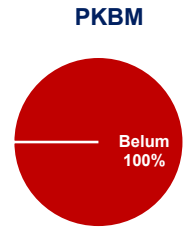
*Data akreditasi SMK, dihitung berdasarkan Program Keahlian

KAB. SUMBA TENGAH

AKREDITASI PAUD DAN PNF

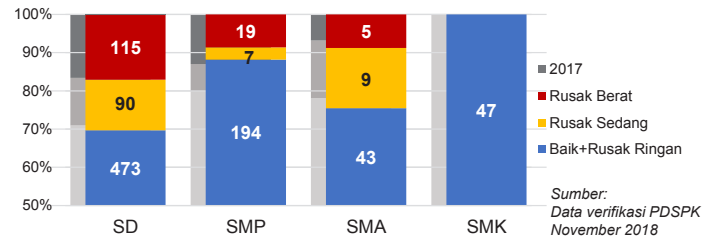


LKP -

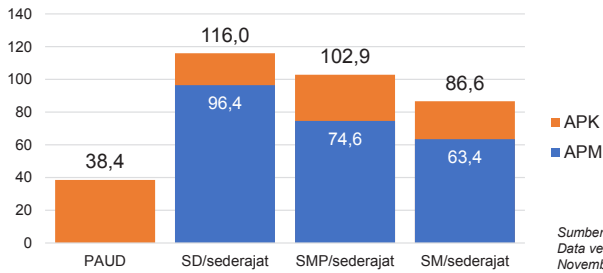


Sumber: BAN PAUD dan PNF, November 2018

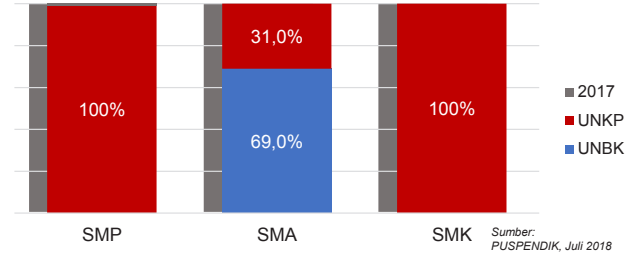
KONDISI RUANG KELAS



APK DAN APM 2017/2018 (persentase)



PELAKSANAAN UNBK



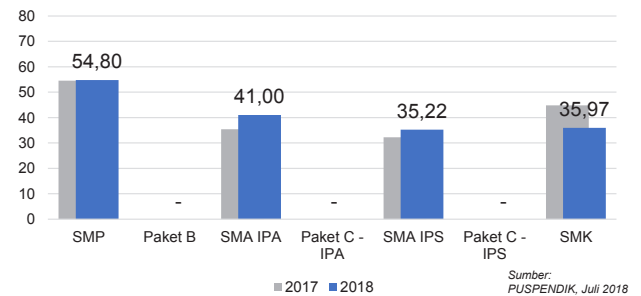
SISWA PUTUS SEKOLAH DAN MENGULANG

	SD	SMP	SMA	SMK
PUTUS SEKOLAH	10	72	18	29
MENGULANG	709	22	2	8

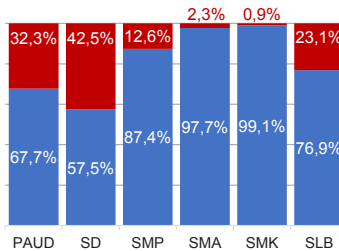
Sumber: Data verifikasi PDSPK, November 2018

HASIL UJIAN NASIONAL

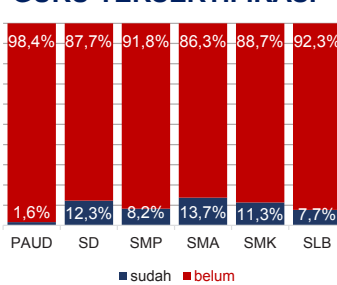
	Nas.	38,95	51,00	42,87	45,69	35,21	45,21
Prov.	51,16	15,01	44,30	0,00	40,90	16,22	40,91



KUALIFIKASI GURU



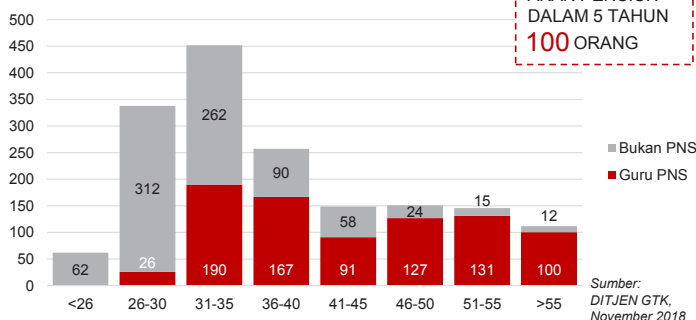
GURU TERSERTIFIKASI



Sumber: Ditjen GTK., November 2018

Sumber: PUSPENDIK, Juli 2018

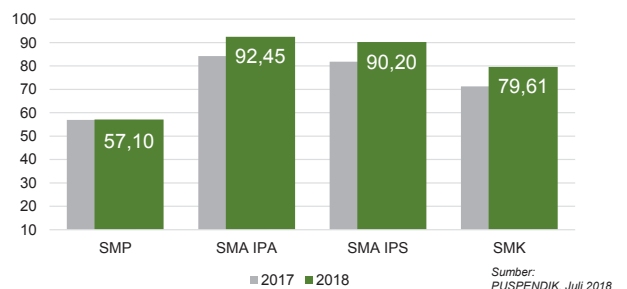
GURU MENURUT USIA



GURU PNS YANG AKAN Pensiun DALAM 5 TAHUN 100 ORANG

INDEKS INTEGRITAS UJIAN NASIONAL

	Nas.	87,38	96,24	96,12	98,61
Prov.	68,1	86,07	83,52	86,77	



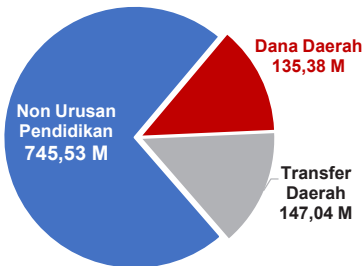
Diterbitkan oleh Kementerian Pendidikan dan Kebudayaan
Jalan Jenderal Sudirman, Senayan, Jakarta 10270, Telepon 021-5711144
Desember 2018

NERACA PENDIDIKAN DAERAH 2018

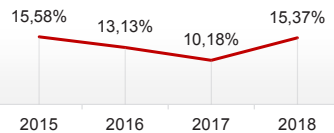


KAB. SUMBA BARAT DAYA NUSA TENGGARA TIMUR

PENDANAAN PENDIDIKAN APBD 2018: Rp1.027,95 M



Tren Alokasi Anggaran Urusan Pendidikan di Luar Transfer Daerah (APBD Murni)



Sumber: Kemendagri, November 2018

Rincian Dana Transfer Daerah Bidang Pendidikan

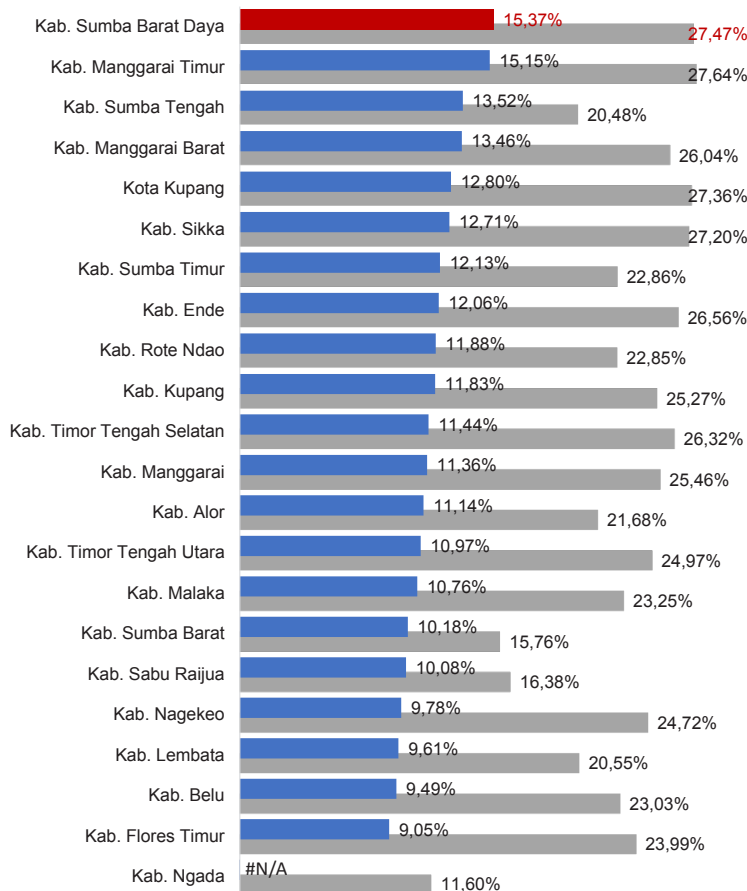
DAK Fisik	34,89 M
TPG	32,57 M
Tamsil	2,73 M
Tunjangan Khusus Guru	18,90 M
DAU (Gaji GTK PNSD)	56,84 M
BOP PAUD	1,11 M

Alokasi Anggaran Bantuan Pemerintah (APBN)

PAUD-DIKMAS	1,38 M
SD	2,17 M
SMP	8,35 M
GTK	0,52 M
Kebudayaan	0,00 M
Total	12,42 M

Sumber: Kemendikbud, Oktober 2018

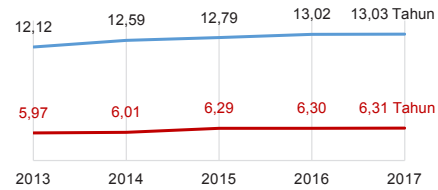
ANGGARAN URUSAN PENDIDIKAN



■ Alokasi Anggaran Urusan Pendidikan di Luar Transfer Daerah (APBD Murni)
■ Alokasi Anggaran Urusan Pendidikan dengan Transfer Daerah

Sumber: Kemendagri, November 2018

IPM 2017



Kab. **61,46**
Prov. **63,73**
Nas. **70,81**

Sumber: Badan Pusat Statistik, September 2018

DATA PENDIDIKAN DAERAH

SATUAN PENDIDIKAN	669	PENDIDIK	5.027
PAUD	261	PAUD	226
SD	252	SD	2.644
SMP	99	SMP	1.190
SMA	23	SMA	495
SMK	34	SMK	472
SLB	-	SLB	-
PESERTA DIDIK	120.887	RUANG KELAS	4.115
PAUD	5.258	PAUD	231
SD	71.588	SD	2.554
SMP	25.061	SMP	801
SMA	9.614	SMA	282
SMK	9.366	SMK	247
SLB	-	SLB	-
TENDIK	443	ROMBEL	3.831
SD	215	SD	2.424
SMP	136	SMP	798
SMA	48	SMA	293
SMK	44	SMK	316

Sumber: Data verifikasi PDSPK, November 2018

DATA RASIO PENDIDIKAN

GURU: SISWA				GURU PNS: SISWA			
SD	SMP	SMA	SMK	SD	SMP	SMA	SMK
1 : 27	1 : 21	1 : 19	1 : 20	1 : 76	1 : 74	1 : 56	1 : 120
ROMBEL: SISWA				RUANG KELAS: ROMBEL			
SD	SMP	SMA	SMK	SD	SMP	SMA	SMK
1 : 30	1 : 31	1 : 33	1 : 30	1 : 0,9	1 : 1	1 : 1	1 : 1,3

Sumber: Data verifikasi PDSPK, November 2018

PROGRAM INDONESIA PINTAR

	SD	SMP	SMA	SMK
Anggaran (dalam jutaan rupiah)	5.005	5.914	2.889	3.620
Penerima (siswa)	11.965	9.796	3.494	4.132

Sumber: Ditjen. Dikdasmen, November, 2018

KEBUDAYAAN

JENIS	JUMLAH
Cagar Budaya	0
Desa Adat	10
Museum	0
Rumah Budaya Nusantara	1
Sanggar dan Komunitas	0

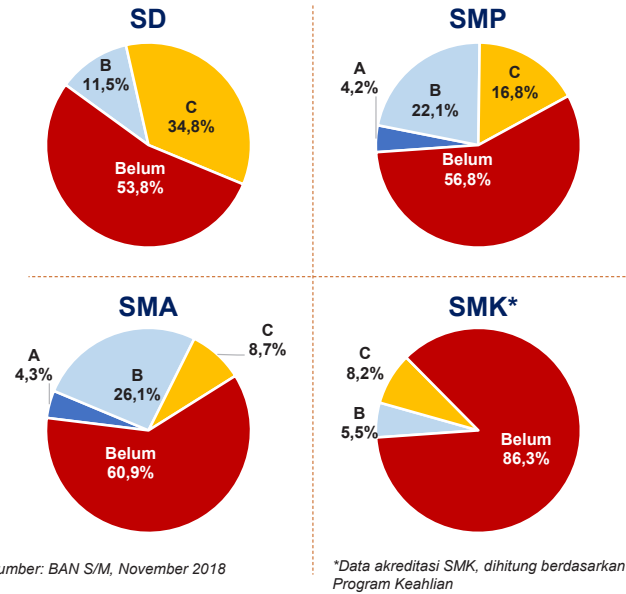
Sumber: Ditjen. Kebudayaan, November 2018

BAHASA DAERAH

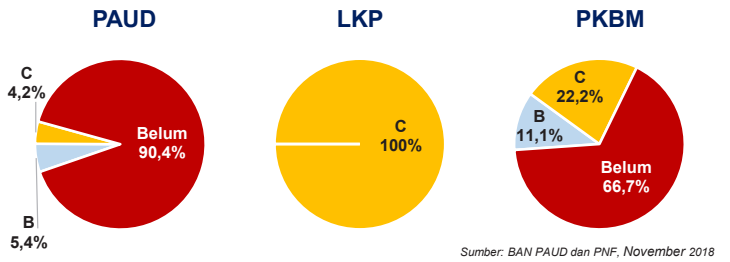
2

Sumber: Badan Bahasa, September 2018

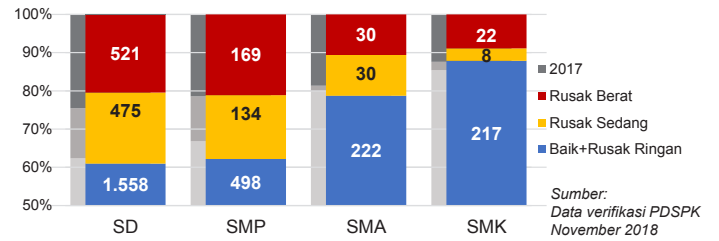
AKREDITASI SEKOLAH



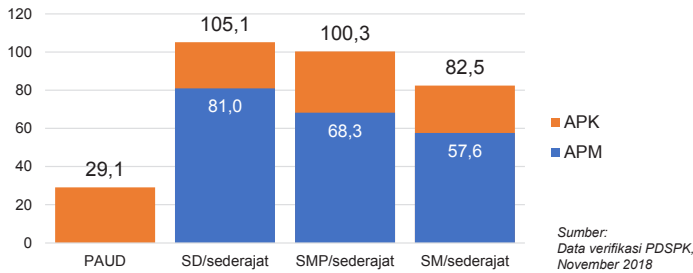
AKREDITASI PAUD DAN PNF



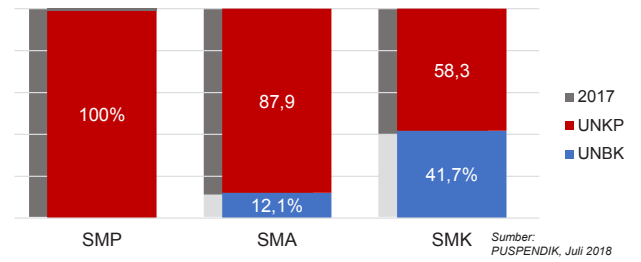
KONDISI RUANG KELAS



APK DAN APM 2017/2018 (persentase)



PELAKSANAAN UNBK



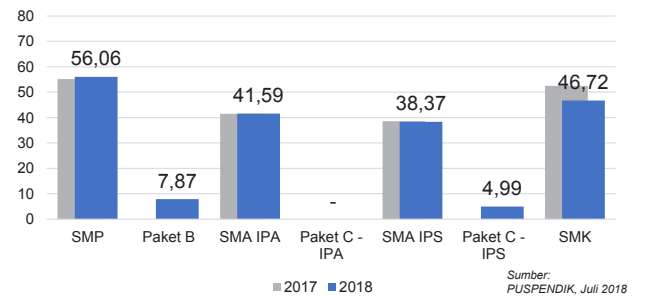
SISWA PUTUS SEKOLAH DAN MENGULANG

	SD	SMP	SMA	SMK
PUTUS SEKOLAH	783	381	312	385
MENGULANG	4.432	117	38	32

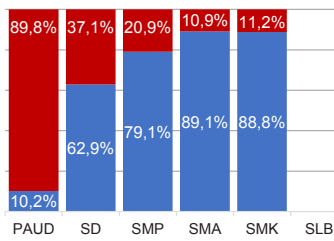
Sumber: Data verifikasi PDSPK, November 2018

HASIL UJIAN NASIONAL

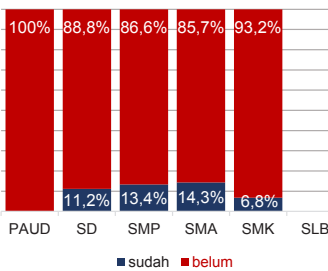
	51,10	38,95	51,00	42,87	45,69	35,21	45,21
Nas.							
Prov.	51,16	15,01	44,30	0,00	40,90	16,22	40,91



KUALIFIKASI GURU

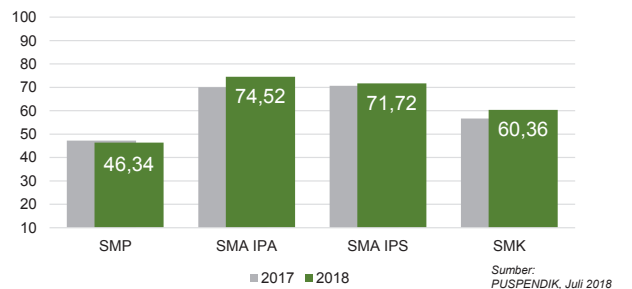


GURU TERSERTIFIKASI

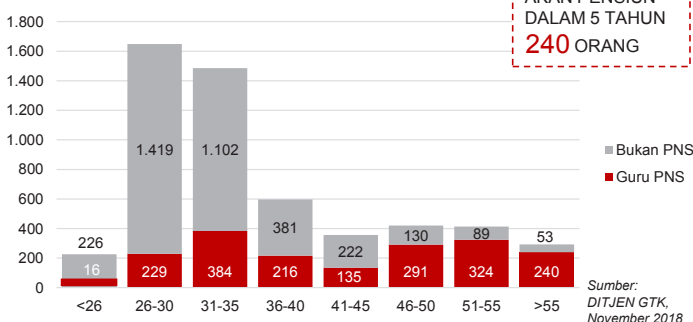


INDEKS INTEGRITAS UJIAN NASIONAL

	87,38	96,24	96,12	98,61
Nas.				
Prov.	68,1	86,07	83,52	86,77



GURU MENURUT USIA



Diterbitkan oleh Kementerian Pendidikan dan Kebudayaan
Jalan Jenderal Sudirman, Senayan, Jakarta 10270, Telepon 021-5711144
Desember 2018

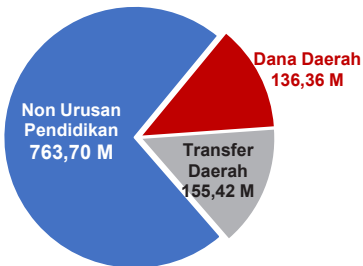
NERACA PENDIDIKAN DAERAH 2018



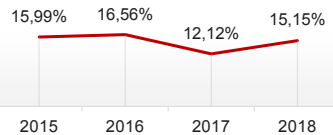
KAB. MANGGARAI TIMUR NUSA TENGGARA TIMUR

PENDANAAN PENDIDIKAN

APBD 2018: Rp1.055,48 M



Tren Alokasi Anggaran Urusan Pendidikan di Luar Transfer Daerah (APBD Murni)



Sumber: Kemendagri, November 2018

Rincian Dana Transfer Daerah Bidang Pendidikan

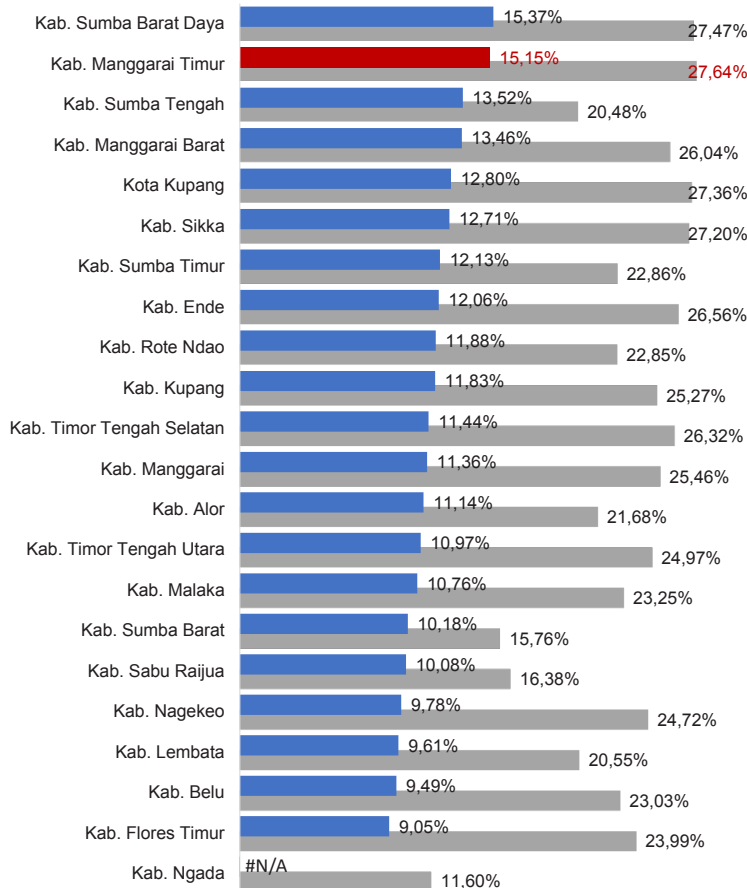
DAK Fisik	13,37 M
TPG	41,55 M
Tamsil	3,08 M
Tunjangan Khusus Guru	16,01 M
DAU (Gaji GTK PNSD)	79,94 M
BOP PAUD	1,47 M

Alokasi Anggaran Bantuan Pemerintah (APBN)

PAUD-DIKMAS	0,98 M
SD	0,00 M
SMP	3,18 M
GTK	0,53 M
Kebudayaan	0,00 M
Total	4,69 M

Sumber: Kemendikbud, Oktober 2018

ANGGARAN URUSAN PENDIDIKAN



■ Alokasi Anggaran Urusan Pendidikan di Luar Transfer Daerah (APBD Murni)

■ Alokasi Anggaran Urusan Pendidikan dengan Transfer Daerah

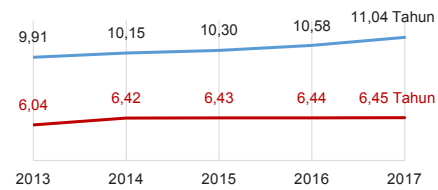
Sumber: Kemendagri, November 2018

IPM 2017

Kab. **58,51**

Prov. **63,73**

Nas. **70,81**



Sumber: Badan Pusat Statistik, September 2018

DATA PENDIDIKAN DAERAH

SATUAN PENDIDIKAN	682	PENDIDIK	5.040
PAUD	158	PAUD	55
SD	329	SD	2.542
SMP	136	SMP	1.408
SMA	47	SMA	827
SMK	11	SMK	196
SLB	1	SLB	12
PESERTA DIDIK	79.721	RUANG KELAS	3.454
PAUD	3.688	PAUD	75
SD	41.395	SD	2.262
SMP	20.601	SMP	662
SMA	10.664	SMA	341
SMK	3.337	SMK	102
SLB	36	SLB	12
TENDIK	552	ROMBEL	3.599
SD	199	SD	2.210
SMP	219	SMP	815
SMA	110	SMA	460
SMK	24	SMK	114

Sumber: Data verifikasi PDSPK, November 2018

DATA RASIO PENDIDIKAN

GURU:SISWA				GURU PNS:SISWA			
SD	SMP	SMA	SMK	SD	SMP	SMA	SMK
1 : 16	1 : 15	1 : 13	1 : 17	1 : 40	1 : 61	1 : 67	1 : 119

ROMBEL:SISWA				RUANG KELAS:ROMBEL			
SD	SMP	SMA	SMK	SD	SMP	SMA	SMK
1 : 19	1 : 25	1 : 23	1 : 29	1 : 1	1 : 1,2	1 : 1,3	1 : 1,1

Sumber: Data verifikasi PDSPK, November 2018

PROGRAM INDONESIA PINTAR

	SD	SMP	SMA	SMK
Anggaran (dalam jutaan rupiah)	5.421	6.854	4.076	1.658
Penerima (siswa)	13.558	11.344	4.875	1.922

Sumber: Ditjen. Dikdasmen, November, 2018

KEBUDAYAAN

JENIS	JUMLAH
Cagar Budaya	0
Desa Adat	0
Museum	0
Rumah Budaya Nusantara	0
Sanggar dan Komunitas	0

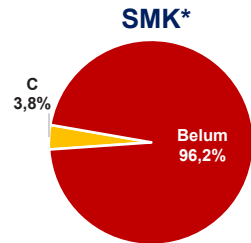
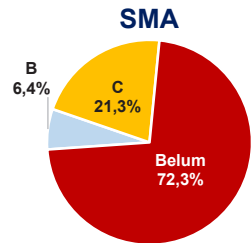
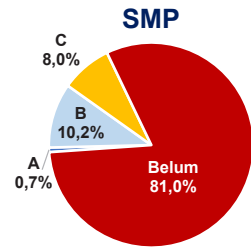
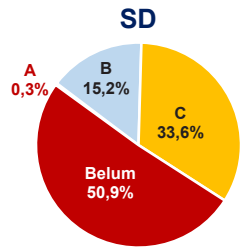
Sumber: Ditjen. Kebudayaan, November 2018

BAHASA DAERAH

2

Sumber: Badan Bahasa, September 2018

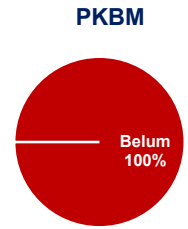
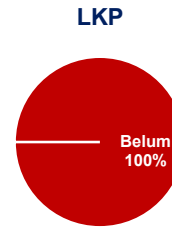
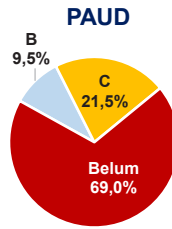
AKREDITASI SEKOLAH



Sumber: BAN S/M, November 2018

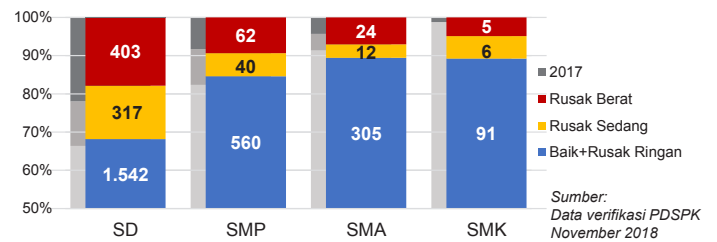
*Data akreditasi SMK, dihitung berdasarkan Program Keahlian

AKREDITASI PAUD DAN PNF



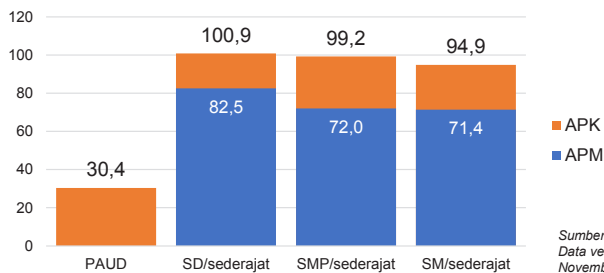
Sumber: BAN PAUD dan PNF, November 2018

KONDISI RUANG KELAS



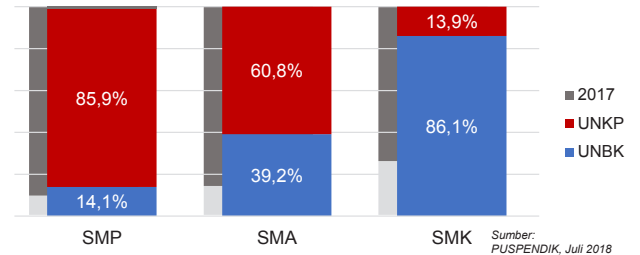
Sumber: Data verifikasi PDSPK, November 2018

APK DAN APM 2017/2018 (persentase)



Sumber: Data verifikasi PDSPK, November 2018

PELAKSANAAN UNBK



Sumber: PUSPENDIK, Juli 2018

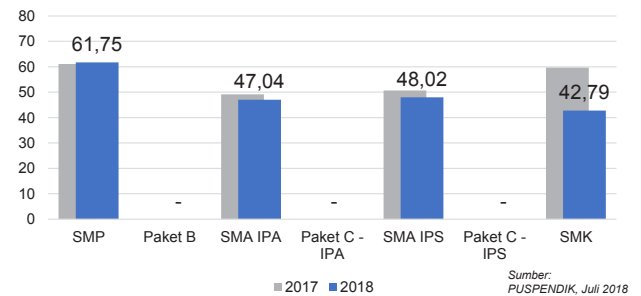
SISWA PUTUS SEKOLAH DAN MENGULANG

	SD	SMP	SMA	SMK
PUTUS SEKOLAH	128	230	103	23
MENGULANG	1.460	13	2	0

Sumber: Data verifikasi PDSPK, November 2018

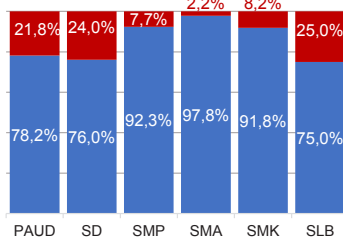
HASIL UJIAN NASIONAL

Nas.	51,10	38,95	51,00	42,87	45,69	35,21	45,21
Prov.	51,16	15,01	44,30	0,00	40,90	16,22	40,91



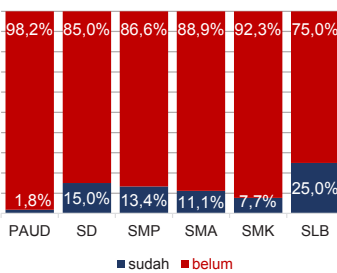
Sumber: PUSPENDIK, Juli 2018

KUALIFIKASI GURU



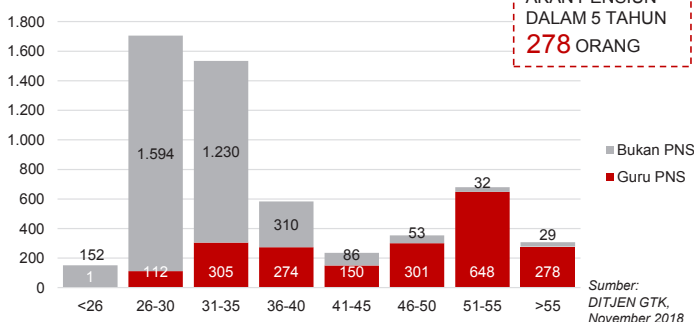
Sumber: Ditjen GTK., November 2018

GURU TERSERTIFIKASI



GURU PNS YANG AKAN PENSIUN DALAM 5 TAHUN
278 ORANG

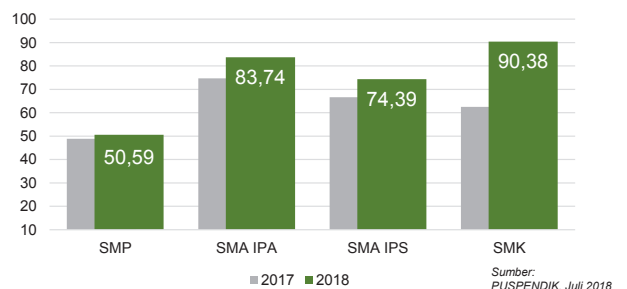
GURU MENURUT USIA



Sumber: Ditjen GTK., November 2018

INDEKS INTEGRITAS UJIAN NASIONAL

Nas.	87,38	96,24	96,12	98,61
Prov.	68,1	86,07	83,52	86,77



Sumber: PUSPENDIK, Juli 2018

Diterbitkan oleh Kementerian Pendidikan dan Kebudayaan
Jalan Jenderal Sudirman, Senayan, Jakarta 10270, Telepon 021-5711144
Desember 2018

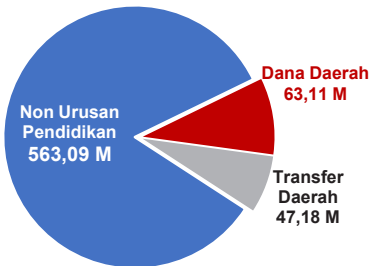
NERACA PENDIDIKAN DAERAH 2018



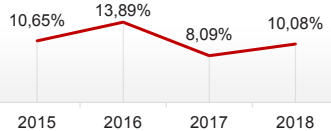
KAB. SABU RAIJUA NUSA TENGGARA TIMUR

PENDANAAN PENDIDIKAN

APBD 2018: Rp673,39 M



Tren Alokasi Anggaran Urusan Pendidikan di Luar Transfer Daerah (APBD Murni)



Sumber: Kemendagri, November 2018

Rincian Dana Transfer Daerah Bidang Pendidikan

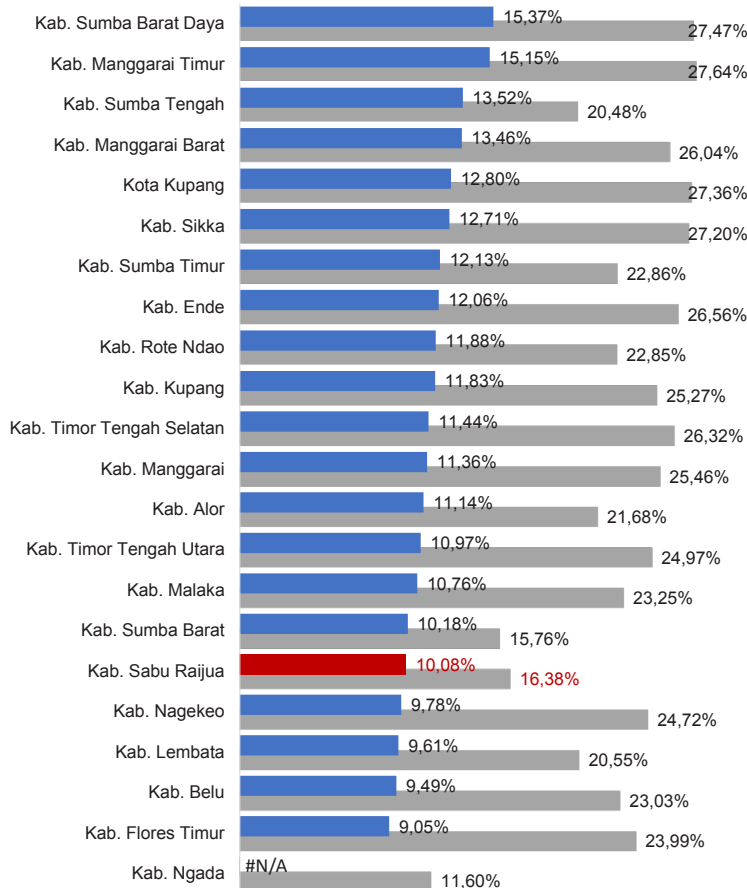
DAK Fisik	5,64 M
TPG	10,97 M
Tamsil	1,48 M
Tunjangan Khusus Guru	2,86 M
DAU (Gaji GTK PNSD)	25,00 M
BOP PAUD	1,24 M

Alokasi Anggaran Bantuan Pemerintah (APBN)

PAUD-DIKMAS	0,89 M
SD	0,00 M
SMP	1,16 M
GTK	0,09 M
Kebudayaan	0,00 M
Total	2,14 M

Sumber: Kemendikbud, Oktober 2018

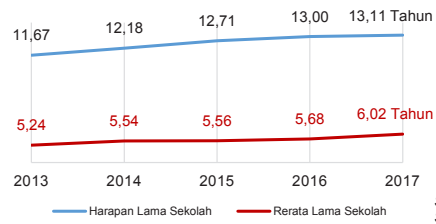
ANGGARAN URUSAN PENDIDIKAN



■ Alokasi Anggaran Urusan Pendidikan di Luar Transfer Daerah (APBD Murni)
■ Alokasi Anggaran Urusan Pendidikan dengan Transfer Daerah

Sumber: Kemendagri, November 2018

IPM 2017



Sumber: Badan Pusat Statistik, September 2018

Kab. **55,22**
Prov. **63,73**
Nas. **70,81**

DATA PENDIDIKAN DAERAH

SATUAN PENDIDIKAN	290	PENDIDIK	1.346
PAUD	180	PAUD	30
SD	77	SD	679
SMP	24	SMP	372
SMA	7	SMA	200
SMK	2	SMK	65
SLB	-	SLB	-
PESERTA DIDIK	27.840	RUANG KELAS	1.007
PAUD	3.776	PAUD	102
SD	13.014	SD	545
SMP	6.540	SMP	209
SMA	3.977	SMA	123
SMK	533	SMK	28
SLB	-	SLB	-
TENDIK	273	ROMBEL	957
SD	155	SD	565
SMP	78	SMP	231
SMA	32	SMA	130
SMK	8	SMK	31

Sumber: Data verifikasi PDSPK, November 2018

DATA RASIO PENDIDIKAN

GURU:PNS: SISWA				GURU PNS: SISWA			
SD	SMP	SMA	SMK	SD	SMP	SMA	SMK
1 : 19	1 : 18	1 : 20	1 : 8	1 : 30	1 : 47	1 : 51	1 : 16
ROMBEL: SISWA				RUANG KELAS: ROMBEL			
SD	SMP	SMA	SMK	SD	SMP	SMA	SMK
1 : 23	1 : 28	1 : 31	1 : 17	1 : 1	1 : 1,1	1 : 1,1	1 : 1,1

Sumber: Data verifikasi PDSPK, November 2018

PROGRAM INDONESIA PINTAR

	SD	SMP	SMA	SMK
Anggaran (dalam jutaan rupiah)	1.800	2.514	2.030	351
Penerima (siswa)	4.426	4.185	2.432	440

Sumber: Ditjen. Dikdasmen, November, 2018

KEBUDAYAAN

JENIS	JUMLAH
Cagar Budaya	0
Desa Adat	0
Museum	0
Rumah Budaya Nusantara	0
Sanggar dan Komunitas	0

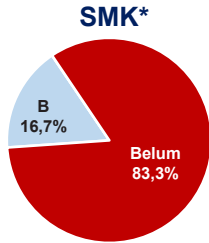
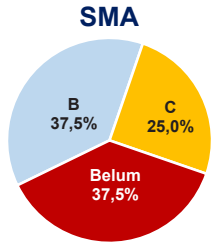
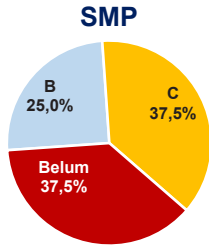
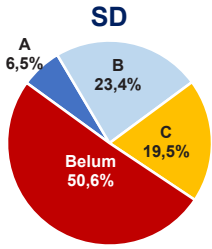
Sumber: Ditjen. Kebudayaan, November 2018

BAHASA DAERAH

2

Sumber: Badan Bahasa, September 2018

AKREDITASI SEKOLAH



Sumber: BAN S/M, November 2018

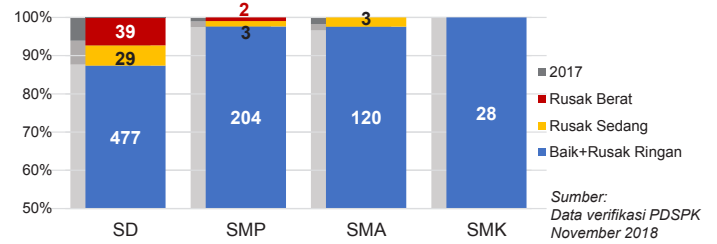
*Data akreditasi SMK, dihitung berdasarkan Program Keahlian

AKREDITASI PAUD DAN PNF



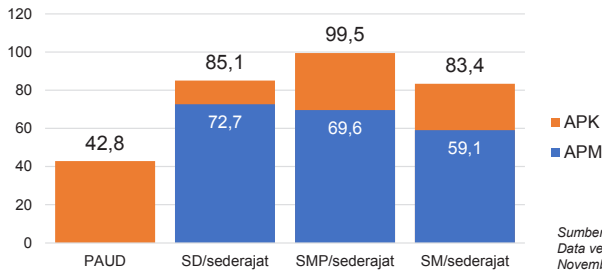
Sumber: BAN PAUD dan PNF, November 2018

KONDISI RUANG KELAS



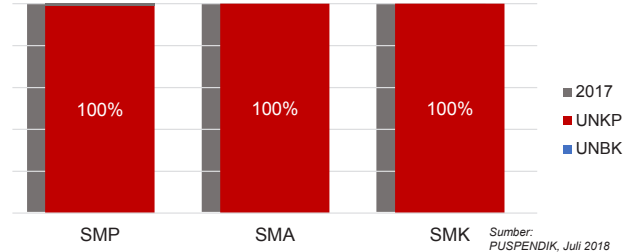
Sumber: Data verifikasi PDSPK, November 2018

APK DAN APM 2017/2018 (persentase)



Sumber: Data verifikasi PDSPK, November 2018

PELAKSANAAN UNBK



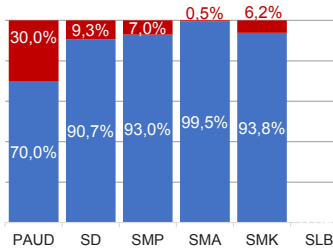
Sumber: PUSPENDIK, Juli 2018

SISWA PUTUS SEKOLAH DAN MENGULANG

	SD	SMP	SMA	SMK
PUTUS SEKOLAH	23	44	28	0
MENGULANG	261	38	2	8

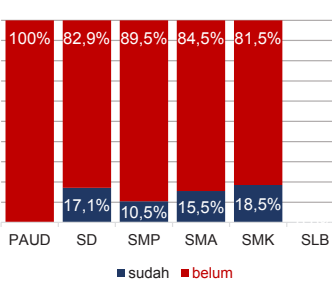
Sumber: Data verifikasi PDSPK, November 2018

KUALIFIKASI GURU



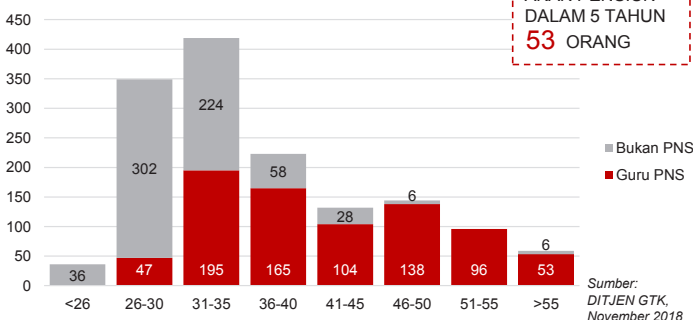
Sumber: Ditjen GTK., November 2018

GURU TERSERTIFIKASI



■ sudah ■ belum

GURU MENURUT USIA

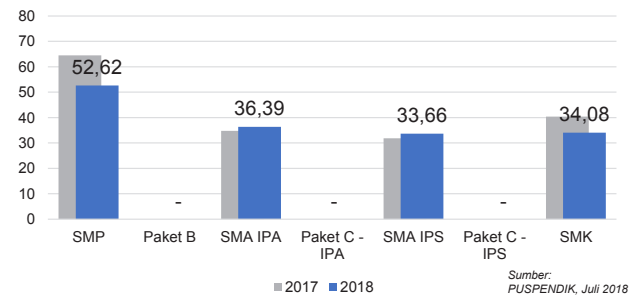


GURU PNS YANG AKAN PENSUN DALAM 5 TAHUN 53 ORANG

Sumber: DITJEN GTK., November 2018

HASIL UJIAN NASIONAL

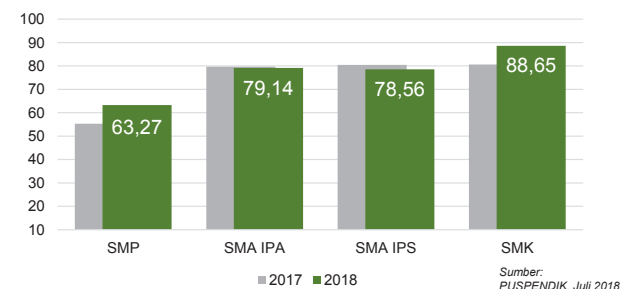
	Nas.	Prov.	Nas.	Prov.	Nas.	Prov.	Nas.	Prov.	Nas.	Prov.
1	51,10	51,16	38,95	15,01	51,00	44,30	42,87	0,00	45,69	40,90
2	35,21	16,22	35,21	16,22	35,21	16,22	35,21	16,22	35,21	16,22
3	45,21	40,91	45,21	40,91	45,21	40,91	45,21	40,91	45,21	40,91



Sumber: PUSPENDIK, Juli 2018

INDEKS INTEGRITAS UJIAN NASIONAL

	Nas.	Prov.	Nas.	Prov.
1	87,38	68,1	96,24	86,07
2	96,12	83,52	96,12	83,52
3	98,61	86,77	98,61	86,77



Sumber: PUSPENDIK, Juli 2018

Diterbitkan oleh Kementerian Pendidikan dan Kebudayaan
Jalan Jenderal Sudirman, Senayan, Jakarta 10270, Telepon 021-5711144
Desember 2018

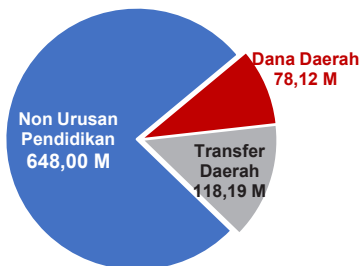
NERACA PENDIDIKAN DAERAH 2018



KAB. MALAKA NUSA TENGGARA TIMUR

PENDANAAN PENDIDIKAN

APBD 2018: Rp844,31 M



Tren Alokasi Anggaran Urusan Pendidikan di Luar Transfer Daerah (APBD Murni)



Sumber: Kemendagri, November 2018

Rincian Dana Transfer Daerah Bidang Pendidikan

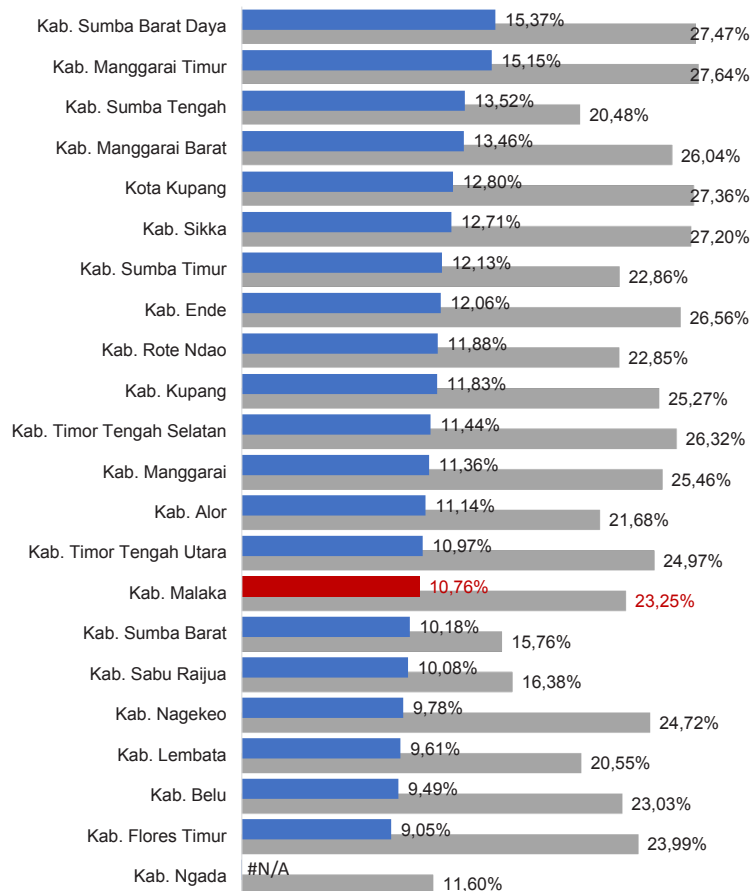
DAK Fisik	5,99 M
TPG	29,85 M
Tamsil	2,70 M
Tunjangan Khusus Guru	1,29 M
DAU (Gaji GTK PNSD)	77,69 M
BOP PAUD	0,67 M

Alokasi Anggaran Bantuan Pemerintah (APBN)

PAUD-DIKMAS	0,24 M
SD	3,74 M
SMP	3,22 M
GTK	0,17 M
Kebudayaan	0,00 M
Total	7,37 M

Sumber: Kemendikbud, Oktober 2018

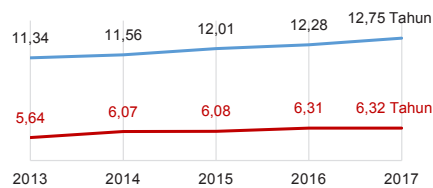
ANGGARAN URUSAN PENDIDIKAN



■ Alokasi Anggaran Urusan Pendidikan di Luar Transfer Daerah (APBD Murni)
■ Alokasi Anggaran Urusan Pendidikan dengan Transfer Daerah

Sumber: Kemendagri, November 2018

IPM 2017



Sumber: Badan Pusat Statistik, September 2018

Kab. **58,90**

Prov. **63,73**

Nas. **70,81**

DATA PENDIDIKAN DAERAH

SATUAN PENDIDIKAN	433	PENDIDIK	3.396
PAUD	134	PAUD	7
SD	205	SD	1.798
SMP	59	SMP	874
SMA	29	SMA	582
SMK	6	SMK	135
SLB	-	SLB	-
PESERTA DIDIK	52.929	RUANG KELAS	2.448
PAUD	3.989	PAUD	137
SD	27.213	SD	1.567
SMP	12.824	SMP	434
SMA	7.825	SMA	240
SMK	1.078	SMK	70
SLB	-	SLB	-
TENDIK	344	ROMBEL	2.196
SD	143	SD	1.391
SMP	109	SMP	473
SMA	72	SMA	277
SMK	20	SMK	55

Sumber: Data verifikasi PDSPPK, November 2018

DATA RASIO PENDIDIKAN

GURU: SISWA				GURU PNS: SISWA			
SD	SMP	SMA	SMK	SD	SMP	SMA	SMK
1 : 15	1 : 15	1 : 13	1 : 8	1 : 25	1 : 78	1 : 94	1 : 19
ROMBEL: SISWA				RUANG KELAS: ROMBEL			
SD	SMP	SMA	SMK	SD	SMP	SMA	SMK
1 : 20	1 : 27	1 : 28	1 : 20	1 : 0,9	1 : 1,1	1 : 1,2	1 : 0,8

Sumber: Data verifikasi PDSPPK, November 2018

PROGRAM INDONESIA PINTAR

	SD	SMP	SMA	SMK
Anggaran (dalam jutaan rupiah)	2.750	3.044	2.250	631
Penerima (siswa)	6.853	4.881	2.652	790

Sumber: Ditjen. Dikdasmen, November, 2018

KEBUDAYAAN

JENIS	JUMLAH
Cagar Budaya	0
Desa Adat	0
Museum	0
Rumah Budaya Nusantara	0
Sanggar dan Komunitas	0

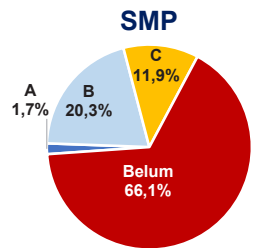
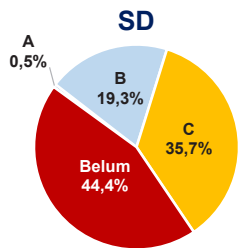
Sumber: Ditjen. Kebudayaan, November 2018

BAHASA DAERAH

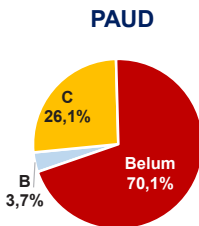
4

Sumber: Badan Bahasa, September 2018

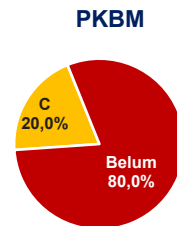
AKREDITASI SEKOLAH



AKREDITASI PAUD DAN PNF

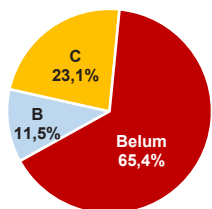


LKP

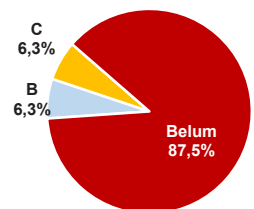


Sumber: BAN PAUD dan PNF, November 2018

SMA



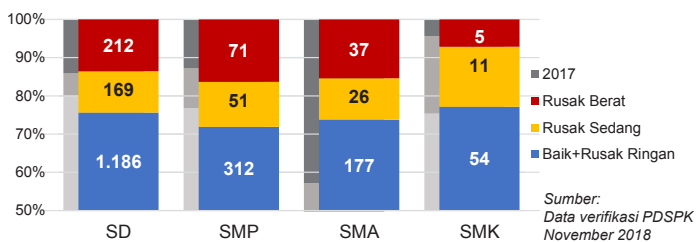
SMK*



*Data akreditasi SMK, dihitung berdasarkan Program Keahlian

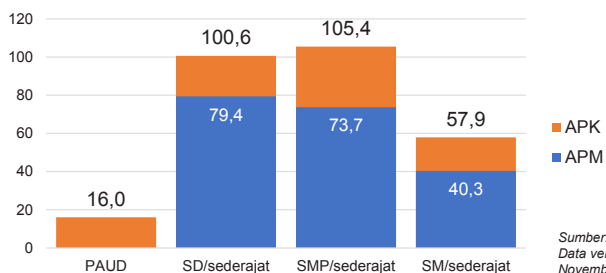
Sumber: BAN S/M, November 2018

KONDISI RUANG KELAS



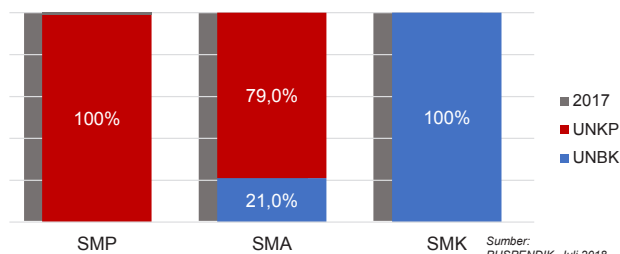
Sumber: Data verifikasi PDSPK, November 2018

APK DAN APM 2017/2018 (persentase)



Sumber: Data verifikasi PDSPK, November 2018

PELAKSANAAN UNBK



Sumber: PUSPENDIK, Juli 2018

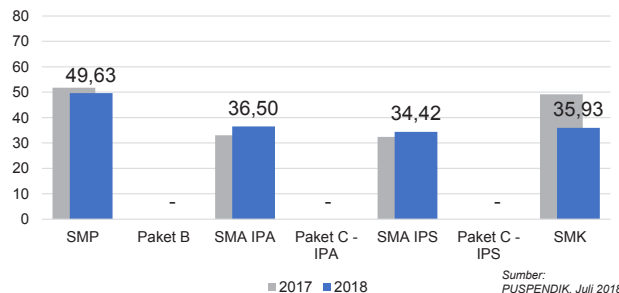
SISWA PUTUS SEKOLAH DAN MENGULANG

	SD	SMP	SMA	SMK
PUTUS SEKOLAH	280	109	229	66
MENGULANG	1.281	90	25	0

Sumber: Data verifikasi PDSPK, November 2018

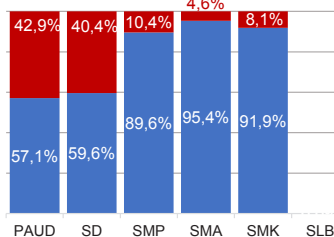
HASIL UJIAN NASIONAL

	Nas.	Prov.
SMP	51,10	51,16
SMA	38,95	15,01
SMA IPA	51,00	44,30
SMA IPS	42,87	0,00
SMK	45,69	40,90
SLB	35,21	16,22
PKBM	45,21	40,91



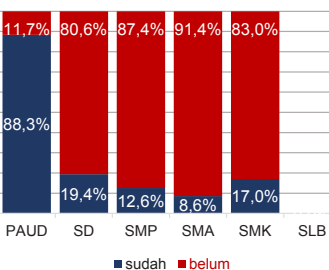
Sumber: PUSPENDIK, Juli 2018

KUALIFIKASI GURU

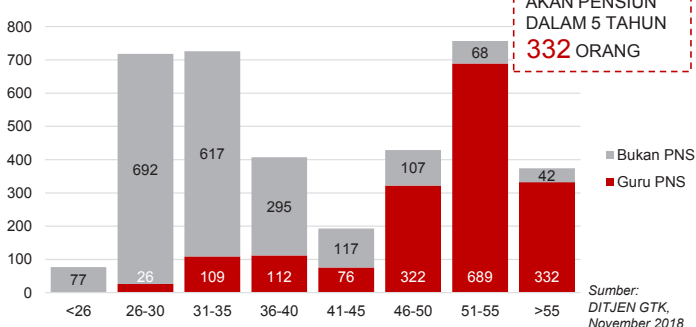


Sumber: Ditjen GTK., November 2018

GURU TERSERTIFIKASI



GURU MENURUT USIA

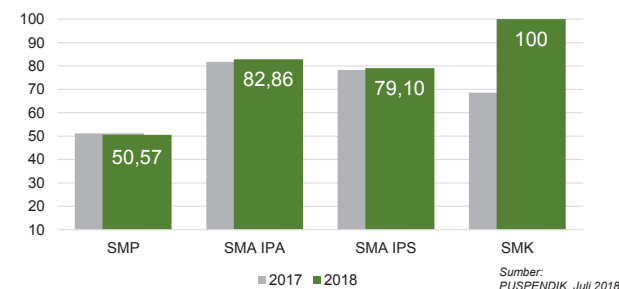


GURU PNS YANG AKAN Pensiun DALAM 5 TAHUN 332 ORANG

Sumber: Ditjen GTK., November 2018

INDEKS INTEGRITAS UJIAN NASIONAL

	Nas.	Prov.
SMP	87,38	68,1
SMA IPA	96,24	86,07
SMA IPS	96,12	83,52
SMK	98,61	86,77



Sumber: PUSPENDIK, Juli 2018

Diterbitkan oleh Kementerian Pendidikan dan Kebudayaan
Jalan Jenderal Sudirman, Senayan, Jakarta 10270, Telepon 021-5711144
Desember 2018

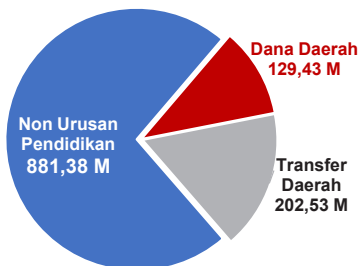
NERACA PENDIDIKAN DAERAH 2018



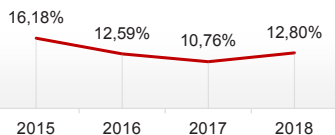
KOTA KUPANG NUSA TENGGARA TIMUR

PENDANAAN PENDIDIKAN

APBD 2018: Rp1.213,35 M



Tren Alokasi Anggaran Urusan Pendidikan di Luar Transfer Daerah (APBD Murni)



Sumber: Kemendagri, November 2018

Rincian Dana Transfer Daerah Bidang Pendidikan

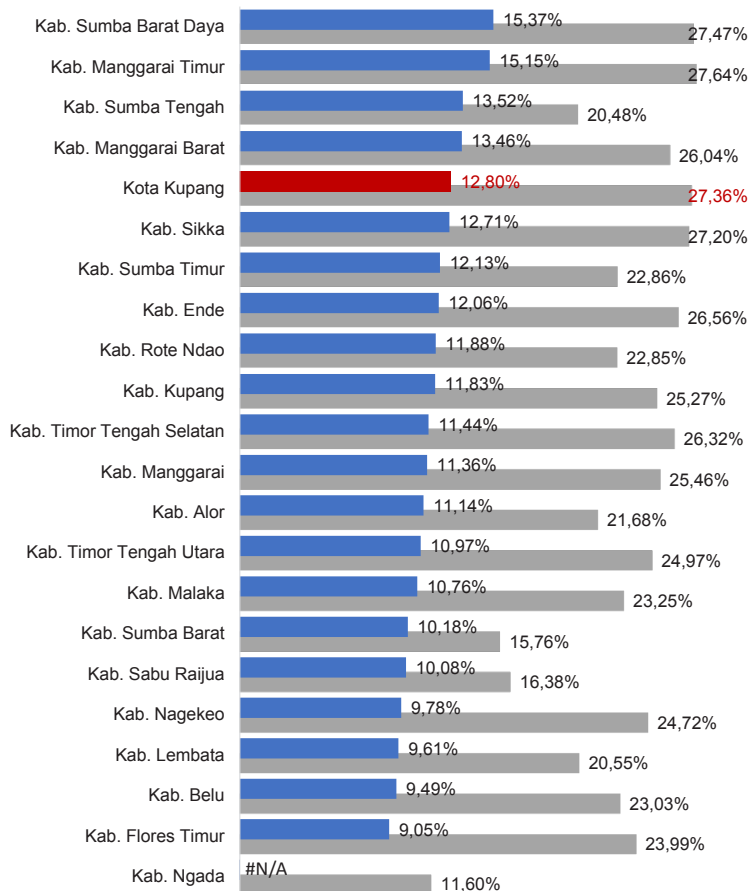
DAK Fisik	8,32 M
TPG	71,01 M
Tamsil	1,73 M
Tunjangan Khusus Guru	0,00 M
DAU (Gaji GTK PNSD)	115,91 M
BOP PAUD	5,56 M

Alokasi Anggaran Bantuan Pemerintah (APBN)

PAUD-DIKMAS	5,06 M
SD	0,18 M
SMP	0,00 M
GTK	0,18 M
Kebudayaan	0,00 M
Total	5,42 M

Sumber: Kemendikbud, Oktober 2018

ANGGARAN URUSAN PENDIDIKAN



■ Alokasi Anggaran Urusan Pendidikan di Luar Transfer Daerah (APBD Murni)
■ Alokasi Anggaran Urusan Pendidikan dengan Transfer Daerah

Sumber: Kemendagri, November 2018

IPM 2017



Kota **78,25**

Prov. **63,73**

Nas. **70,81**

Sumber: Badan Pusat Statistik, September 2018

DATA PENDIDIKAN DAERAH

SATUAN PENDIDIKAN	756	PENDIDIK	5.329
PAUD	499	PAUD	361
SD	139	SD	1.825
SMP	53	SMP	1.253
SMA	38	SMA	1.045
SMK	24	SMK	719
SLB	3	SLB	126
PESERTA DIDIK	98.048	RUANG KELAS	3.295
PAUD	9.248	PAUD	530
SD	40.263	SD	1.233
SMP	22.186	SMP	667
SMA	16.336	SMA	494
SMK	9.643	SMK	310
SLB	372	SLB	61
TENDIK	983	ROMBEL	3.251
SD	393	SD	1.571
SMP	237	SMP	785
SMA	241	SMA	535
SMK	112	SMK	360

Sumber: Data verifikasi PDSPPK, November 2018

DATA RASIO PENDIDIKAN

GURU:SISWA				GURU PNS:SISWA			
SD	SMP	SMA	SMK	SD	SMP	SMA	SMK
1 : 22	1 : 18	1 : 16	1 : 13	1 : 44	1 : 34	1 : 34	1 : 28

ROMBEL:SISWA				RUANG KELAS:ROMBEL			
SD	SMP	SMA	SMK	SD	SMP	SMA	SMK
1 : 26	1 : 28	1 : 31	1 : 27	1 : 1,3	1 : 1,2	1 : 1,1	1 : 1,2

Sumber: Data verifikasi PDSPPK, November 2018

PROGRAM INDONESIA PINTAR

	SD	SMP	SMA	SMK
Anggaran (dalam jutaan rupiah)	2.967	3.797	2.849	1.817
Penerima (siswa)	7.324	6.092	3.329	2.166

Sumber: Ditjen. Dikdasmen, November, 2018

KEBUDAYAAN

JENIS	JUMLAH
Cagar Budaya	1
Desa Adat	0
Museum	0
Rumah Budaya Nusantara	0
Sanggar dan Komunitas	0

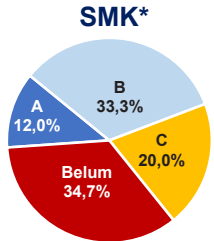
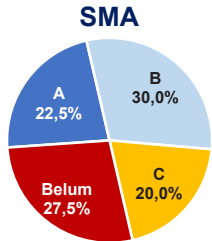
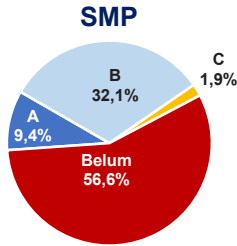
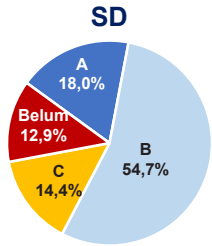
Sumber: Ditjen. Kebudayaan, November 2018

BAHASA DAERAH

3

Sumber: Badan Bahasa, September 2018

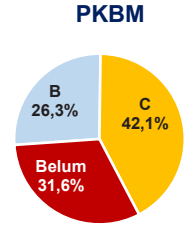
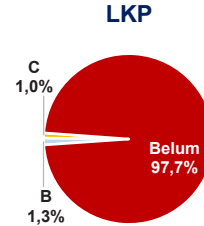
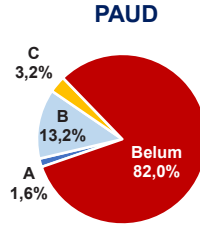
AKREDITASI SEKOLAH



Sumber: BAN S/M, November 2018

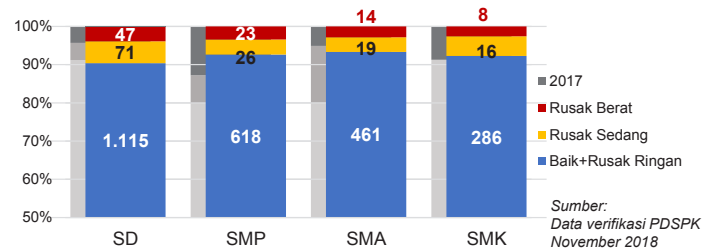
*Data akreditasi SMK, dihitung berdasarkan Program Keahlian

AKREDITASI PAUD DAN PNF



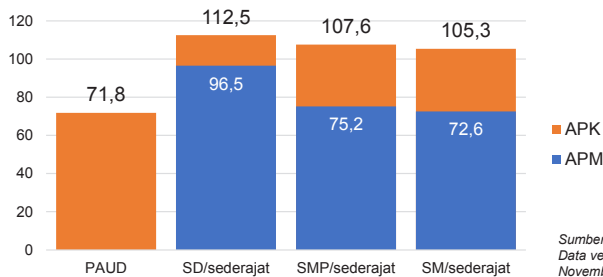
Sumber: BAN PAUD dan PNF, November 2018

KONDISI RUANG KELAS



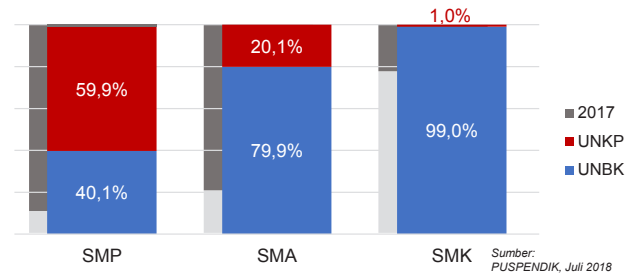
Sumber: Data verifikasi PDSPK, November 2018

APK DAN APM 2017/2018 (persentase)



Sumber: Data verifikasi PDSPK, November 2018

PELAKSANAAN UNBK



Sumber: PUSPENDIK, Juli 2018

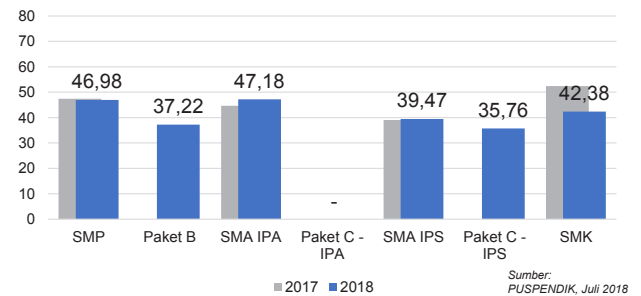
SISWA PUTUS SEKOLAH DAN MENGULANG

	SD	SMP	SMA	SMK
PUTUS SEKOLAH	68	76	99	187
MENGULANG	323	94	22	43

Sumber: Data verifikasi PDSPK, November 2018

HASIL UJIAN NASIONAL

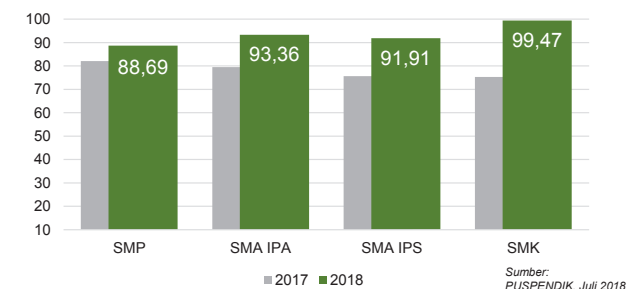
	Nas.	Prov.	Nas.	Prov.	Nas.	Prov.	Nas.	Prov.
2017	51,10	51,16	38,95	15,01	51,00	44,30	42,87	0,00
2018	45,69	40,90	35,21	16,22	45,21	40,91	45,21	40,91



Sumber: PUSPENDIK, Juli 2018

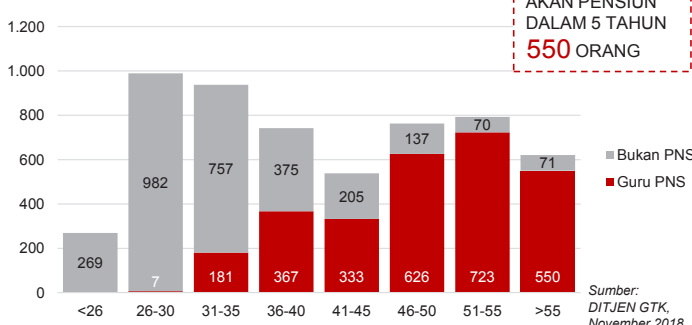
INDEKS INTEGRITAS UJIAN NASIONAL

	Nas.	Prov.	Nas.	Prov.
2017	87,38	68,1	96,24	86,07
2018	96,12	83,52	98,61	86,77



Sumber: PUSPENDIK, Juli 2018

GURU MENURUT USIA



GURU PNS YANG AKAN PENSUEN DALAM 5 TAHUN 550 ORANG

Sumber: DITJEN GTK., November 2018

Diterbitkan oleh Kementerian Pendidikan dan Kebudayaan
Jalan Jenderal Sudirman, Senayan, Jakarta 10270, Telepon 021-5711144
Desember 2018

DAFTAR ISTILAH

1. OPD : Organisasi Perangkat Daerah
2. IPM : Indeks Pembangunan Manusia
3. HLS : Harapan Lama Sekolah
4. RLS : Rata-Rata Lama Sekolah
5. APK : Angka Partisipasi Kasar
6. APM : Angka Partisipasi Murni
7. UN : Ujian Nasional
8. IIUN : Indeks Integritas Ujian Nasional
9. UNBK : Ujian Nasional Berbasis Komputer
10. UNKP : Ujian Nasional Kertas Dan Pensil
11. ROMBEL : Rombongan Belajar
12. DAK : Dana Alokasi Khusus
13. TPG : Tunjangan Profesi Guru
14. TAMSIL : Tambahan Penghasilan
15. DAU : Dana Alokasi Umum
16. BOP PAUD : Biaya Operasional Pendidikan PAUD
17. PNF : Pendidikan Nonformal
18. PNSD : Pegawai Negeri Sipil Daerah
19. Anggaran menurut urusan pendidikan: anggaran pendidikan yang terdapat di dinas pendidikan

GLOSARIUM

NERACA PENDIDIKAN DAERAH 2018

1. **PENDANAAN PENDIDIKAN**, menampilkan :
 - a. Total alokasi APBD 2018 yaitu jumlah seluruh anggaran dan belanja daerah tahun 2018.
 - b. Dana Daerah yaitu anggaran pendidikan menurut urusan pendidikan di luar transfer daerah.
 - c. Transfer Daerah yaitu anggaran pendidikan yang berasal dari APBN.
 - d. Anggaran Non Urusan Pendidikan yaitu anggaran pendidikan yang terdapat di Organisasi Perangkat Daerah (OPD) lain.
 - e. Rincian Dana Transfer Daerah Bidang Pendidikan di kabupaten/kota yang terdiri dari : DAK Fisik, TPG, Tamsil, TKG, DAU (Gaji GTK PNSD), BOP PAUD.
 - f. Rincian Dana Transfer Daerah Bidang Pendidikan di provinsi yang terdiri dari : DAK Fisik, TPG, Tamsil, TKG, DAU (Gaji GTK PNSD), BOS.
 - g. Alokasi Anggaran Bantuan Pemerintah (bersumber dari APBN) di provinsi, meliputi bantuan untuk: SMA, SMK, dan PKLK.
 - h. Alokasi Anggaran Bantuan Pemerintah (bersumber dari APBN) di kabupaten/kota, meliputi bantuan untuk: PAUD-DIKMAS, SD, SMP, GTK, dan Kebudayaan.
 - i. Grafik perbandingan antara persentase alokasi anggaran urusan pendidikan dengan transfer daerah*) dan anggaran urusan pendidikan di luar transfer daerah*).
 - j. Persentase Realisasi Program Indonesia Pintar (PIP) menyajikan data persentase realisasi penerima dan penyerapan anggaran.
 - k. Persentase alokasi anggaran pendidikan (menurut urusan) di luar transfer daerah dalam bentuk tabel tren alokasi tahun 2015, 2016, 2017 dan 2018.

*) Rumus Penghitungan Persentase Anggaran Urusan Pendidikan:

- a. Anggaran Urusan Pendidikan dengan Transfer Daerah

$$= \frac{\text{Anggaran Urusan Pendidikan}}{\text{Total APBD}} \times 100\%$$

- b. Anggaran Urusan Pendidikan di Luar Transfer Daerah

$$= \frac{\text{Anggaran Urusan Pendidikan} - \text{Transfer Daerah di Luar BOS}}{\text{Total APBD} - \text{Transfer Daerah}} \times 100\%$$

2. **DATA PENDIDIKAN DAERAH**. Menampilkan jumlah satuan pendidikan, ruang kelas, peserta didik dan pendidik per jenjang pendidikan formal dan nonformal. Jumlah pendidik formal yang ditampilkan adalah kategori guru aktif, yaitu guru yang memiliki

sekolah induk dan pembelajaran, atau guru yang tidak memiliki sekolah induk namun memiliki pembelajaran dengan jumlah jam mengajar minimal 6 jam.

3. **INDEKS PEMBANGUNAN MANUSIA 2017.** Menampilkan pencapaian skor Indeks Pembangunan Manusia (IPM) selama kurun waktu 2013 – 2017. Ditampilkan pula pencapaian skor Harapan Lama Sekolah (HLS), Rerata Lama Sekolah (RLS), dan perbandingan skor IPM kabupaten/kota, provinsi, dan nasional pada tahun 2017.
 - a. **IPM** adalah pengukuran perbandingan dari harapan hidup, melek huruf, pendidikan, dan standar hidup untuk semua negara seluruh dunia.
 - b. **Harapan Lama Sekolah** didefinisikan sebagai lamanya sekolah (dalam tahun) yang diharapkan akan dirasakan oleh anak pada umur tertentu di masa mendatang.
 - c. **Rata-rata Lama Sekolah** menunjukkan jenjang pendidikan yang pernah/sedang diduduki oleh seseorang.
4. **ANGKA PARTISIPASI KASAR (APK) DAN ANGKA PARTISIPASI MURNI (APM) 2017/2018.** Menampilkan persentase APK dan APM pada masing-masing jenjang pendidikan sederajat pada tahun pelajaran 2017/2018.
5. **RASIO PENDIDIKAN.** Menampilkan perbandingan jumlah siswa terhadap guru, jumlah siswa terhadap guru PNS, jumlah siswa terhadap rombongan belajar terhadap ruang kelas yang ada untuk setiap jenjang pendidikan.
6. **KUALIFIKASI GURU.** Menampilkan perbandingan persentase guru yang sudah dan belum memenuhi kualifikasi S1/D4 untuk setiap jenjang pendidikan pada tahun pelajaran 2017/2018.
7. **GURU MENURUT USIA.** Menampilkan jumlah guru PNS dan bukan PNS menurut rentang usia 5 tahunan, disajikan pula jumlah guru PNS yang akan pensiun dalam waktu 5 tahun ke depan.
8. **GURU TERSERTIFIKASI.** Menampilkan persentase perbandingan guru yang sudah tersertifikasi dan belum. Sertifikat pendidik diberikan kepada guru yang telah memenuhi standar profesional guru.
9. **SISWA PUTUS SEKOLAH DAN MENGULANG.** Menyajikan data jumlah siswa yang putus sekolah (*drop out*) dan mengulang per jenjang pendidikan.
10. **HASIL UJIAN NASIONAL.** Menampilkan rerata hasil Ujian Nasional (UN) pada jenjang SMP, SMA, SMK, Paket B, Paket C IPA dan Paket C IPS di kabupaten/kota, provinsi, dan nasional tahun pelajaran 2017/ 2018.

11. **PERSENTASE UNBK PER JENJANG.** Menampilkan persentase peserta UNBK dan jumlah peserta yang menggunakan kertas dan pensil (UNKP) pada jenjang SMP, SMA, dan SMK di Kabupaten/Kota, Provinsi dan Nasional tahun pelajaran 2017/2018.
12. **HASIL INDEKS INTEGRITAS UJIAN NASIONAL.** Menampilkan rerata skor Indeks Integritas Ujian Nasional (IIUN) pada jenjang SMP, SMA, dan SMK di kabupaten/kota, provinsi, dan nasional tahun pelajaran 2017/2018.
13. **KONDISI RUANG KELAS.** Menampilkan perbandingan jumlah ruang kelas yang kondisinya baik, rusak ringan, rusak sedang, rusak berat, dan rusak total di setiap jenjang pendidikan pada tahun pelajaran 2017/2018.
14. **AKREDITASI PAUD DAN PNF.** Menampilkan persentase Pendidikan Anak Usia Dini (PAUD), Lembaga Kursus dan Pelatihan (LKP) dan Pusat Kegiatan Belajar Masyarakat (PKBM) yang memperoleh hasil akreditasi A, B, C, dan belum terakreditasi.
15. **AKREDITASI SEKOLAH.** Menampilkan persentase sekolah yang memperoleh hasil akreditasi A, B, C, dan belum terakreditasi di setiap jenjang pendidikan. Pelaksanaan akreditasi SD, SMP dan SMA menurut satuan pendidikan, sedangkan SMK menurut program keahlian.
16. **KEBUDAYAAN.** Menyajikan data ragam budaya (Cagar Budaya, Desa Adat, Museum, Rumah Budaya Nusantara, Sanggar dan Komunitas). Data museum yang dimaksud di sini adalah museum yang sudah terdaftar di Direktorat Pembinaan Cagar Budaya dan Permuseuman (PCBM).
17. **BAHASA DAERAH.** Menyajikan jumlah bahasa daerah berdasarkan status bahasa daerah.



KEMENTERIAN PENDIDIKAN DAN KEBUDAYAAN

KEMENTERIAN PENDIDIKAN DAN KEBUDAYAAN
Jl. Jend. Sudirman, Jakarta Pusat 10270

Call Center : 177 Telp. : (021) 5703303
SMS : 0811976929 Email ; pengaduan@kemdikbud.go.id

 <http://kemdikbud.go.id>  @Kemdikbud_RI  Kemdikbud.RI
 <http://npd.kemdikbud.go.id>

Copyright © 2018 Kementerian Pendidikan dan Kebudayaan

