



NERACA PENDIDIKAN DAERAH 2018

PROVINSI
JAWA TENGAH



NERACA PENDIDIKAN DAERAH 2018

**PROVINSI
JAWA TENGAH**

Pusat Analisis dan Sinkronisasi Kebijakan (PASKA)
Sekretariat Jenderal
Kementerian Pendidikan dan Kebudayaan

NERACA PENDIDIKAN DAERAH 2018

Pelindung:

Didik Suhardi

Penanggung Jawab:

Hendarman

Pengarah Materi:

Kholid Fathoni

Kurniawan

Ruspripta Putri Utami

Diana Damey

Kontributor Data:

Seluruh unit utama Kemendikbud

Kemendagri

BPS

BAN-S/M

BAN-PAUD & PNF

Editor:

Hendarman

Penyusun:

Yulaika Ernawati

Indra Budi Setiawan

Kosasih Ali Abu Bakar

Abdul Rachman Pambudi

Anditya Pratama

Andreas Yoga Aditama

Kadek Jeny Femila Devi

Paradhita Zulfa Nadia

Prabaria Vesca Yulianandra

Rusydina Ayu Triastika

Shara Zakia Nissa

Marista Sinaga

Ian Iapoh Simarmata

Gigih Anggana Yudha

Editor Foto, Desain Sampul, dan Tata Letak

Prista Rediza redizaredi@gmail.com

Muhammad Abdurrahman Aditama aditamasoeharso2@gmail.com

Sekretariat:

Ana Arham | ana.arham07@kemdikbud.go.id

Keuangan:

Diana Damey | diana.damey@kemdikbud.go.id

Rika Hidayat | rika.hidayat@kemdikbud.go.id

Diterbitkan oleh:

Pusat Analisis dan Sinkronisasi Kebijakan (PASKA)

Kementerian Pendidikan dan Kebudayaan RI

Jl. Jenderal Sudirman, Senayan, Jakarta Pusat – 10270

NERACA PENDIDIKAN DAERAH 2018

ISBN 978-623-7096-05-4

KATA PENGANTAR

Assalaamu'alaikum Warahmatullaahi Wabarakaatuh

Neraca Pendidikan Daerah (NPD) merupakan platform informasi tentang potret kinerja pendidikan pada suatu daerah yang dapat diakses oleh seluruh pemangku kepentingan. NPD merupakan salah satu ikhtiar dalam membangun basis informasi pendidikan yang dapat diakses oleh masyarakat luas dan dimanfaatkan oleh Pemerintah Pusat dan Pemerintah Daerah dalam mengambil kebijakan. Pada tahun 2018 ini, Kementerian Pendidikan dan Kebudayaan kembali menerbitkan NPD yang keempat kalinya yaitu NPD 2018. Berdasarkan saran dan masukan dari banyak pihak, Kementerian Pendidikan dan Kebudayaan telah melakukan sejumlah perbaikan dan penyesuaian baik terkait materi/substansi maupun desain dan tata letak NPD 2018. Selain dibuat dalam versi cetak, juga terdapat aplikasi yaitu <http://npd.kemdikbud.go.id>. Dalam aplikasi ini semua orang dapat mengunduh NPD versi cetak dan juga dapat melihat perbandingan profil pendidikan antar daerah baik dalam satu provinsi maupun lintas provinsi.

Dengan tetap mengusung paradigma pengelolaan pendidikan yang lebih transparan dan akuntabel, NPD 2018 tetap dimaksudkan untuk menampilkan dan menyajikan potret, informasi, kondisi dan capaian pendidikan di suatu daerah (provinsi/kabupaten/kota). Sebagai instrumen input dan output pendidikan, Kementerian Pendidikan dan Kebudayaan berharap agar NPD dapat dimanfaatkan sebagai acuan oleh para pengambil keputusan dan semua pemangku kepentingan pendidikan dalam menetapkan kebijakan, menyusun perencanaan, evaluasi kebijakan pendidikan, merumuskan prioritas pembangunan pendidikan, dan membantu mengenali kekurangan dan kelebihan di bidang pendidikan di daerah.

NPD juga dapat dimanfaatkan oleh masyarakat sebagai bahan untuk berkontribusi dan berpartisipasi dalam memberikan saran dan masukan atas berbagai persoalan pendidikan di daerahnya masing-masing demi mewujudkan pendidikan yang bermutu, terjangkau, dan berkeadilan bagi seluruh rakyat Indonesia.

Kami mengucapkan penghargaan dan terima kasih yang sebesar-besarnya atas kontribusi dan dedikasi semua pihak yang terlibat dalam penyusunan NPD 2018 ini. Secara khusus, ucapan terima kasih yang tak terhingga kami sampaikan kepada Kantor Staf Kepresidenan (KSP) atas apresiasi dan dukungan kebijakan yang telah disampaikan, yang kemudian menjadikan NPD sebagai inspirasi disusunnya neraca-neraca di Kementerian/Lembaga lainnya. Apresiasi dan dukungan KSP semakin menebalkan tekad dan keyakinan Kementerian Pendidikan dan Kebudayaan bahwa upaya peningkatan mutu pendidikan Indonesia yang lebih baik merupakan tanggung jawab bersama.

Mari bersama kita majukan pendidikan Indonesia. Semoga ikhtiar ini memberikan kontribusi positif bagi masa depan anak didik kita menjadi lebih baik dan berdaya saing tinggi. Aamiin.

Wassalaamu'alaikum Warahmatullaahi Wabarakaatuh,



DAFTAR ISI

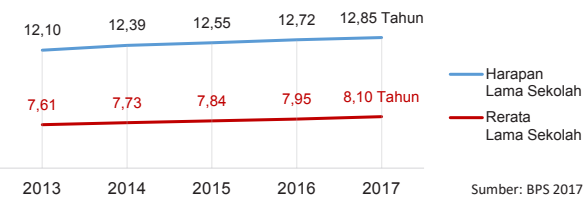
1. NASIONAL	1
2. PROVINSI JAWA TENGAH	3
3. KABUPATEN CILACAP	5
4. KABUPATEN BANYUMAS	7
5. KABUPATEN PURBALINGGA	9
6. KABUPATEN BANJARNEGARA	11
7. KABUPATEN KEBUMEN	13
8. KABUPATEN PURWOREJO	15
9. KABUPATEN WONOSOBO	17
10. KABUPATEN MAGELANG	19
11. KABUPATEN BOYOLALI	21
12. KABUPATEN KLATEN	23
13. KABUPATEN SUKOHARJO	25
14. KABUPATEN WONOGIRI	27
15. KABUPATEN KARANGANYAR	29
16. KABUPATEN SRAGEN	31
17. KABUPATEN GROBOGAN	33
18. KABUPATEN BLORA	35
19. KABUPATEN REMBANG	37
20. KABUPATEN PATI	39
21. KABUPATEN KUDUS	41
22. KABUPATEN JEPARA	43
23. KABUPATEN DEMAK	45
24. KABUPATEN SEMARANG	47
25. KABUPATEN TEMANGGUNG	49
26. KABUPATEN KENDAL	51
27. KABUPATEN BATANG	53
28. KABUPATEN PEKALONGAN	55
29. KABUPATEN PEMALANG	57
30. KABUPATEN TEGAL	59
31. KABUPATEN BREBES	61
32. KOTA MAGELANG	63
33. KOTA SURAKARTA	65
34. KOTA SALATIGA	67
35. KOTA SEMARANG	69
36. KOTA PEKALONGAN	71
37. KOTA TEGAL	73
38. DAFTAR ISTILAH	75
39. GLOSARIUM	76

NERACA PENDIDIKAN NASIONAL 2018



INDEKS PEMBANGUNAN MANUSIA

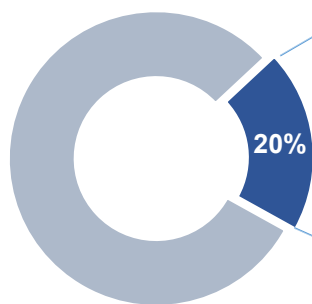
INDONESIA 2017 **70,81**



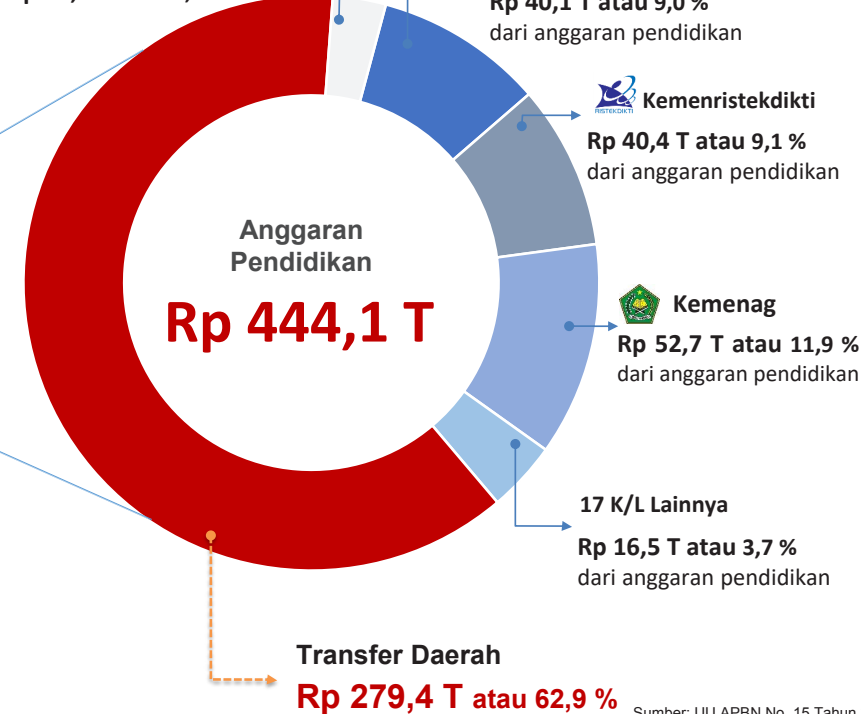
APBN 2018

TOTAL BELANJA NEGARA

Rp 2.220,1 T



Pengeluaran Pembiayaan
Rp 15,0 T atau 3,4 %



Transfer Daerah

Rp 279,4 T atau 62,9 %

Sumber: UU APBN No. 15 Tahun 2017

REALISASI PROGRAM INDONESIA PINTAR

	SD	SMP	SMA	SMK
Anggaran (dalam jutaan rupiah)	2.532.772	1.910.892	836.934	1.243.924
Penerima (siswa)	6.212.724	3.121.120	1.013.005	1.509.352

Sumber: Ditjen. Dikdasmen, November 2018

KEBUDAYAAN

JENIS	JUMLAH
Cagar Budaya	1902
Desa Adat	146
Museum	346
Rumah Budaya Nusantara	142
Sanggar dan Komunitas	1305
Warisan Budaya Tak Benda	637

Sumber: Ditjen. Kebudayaan, November 2018

BAHASA DAERAH **668**

Sumber: Badan Bahasa, September 2018

DATA PENDIDIKAN DAERAH

	Satuan Pendidikan	Pendidik	Peserta Didik	Ruang Kelas	Tendik	Rombel
Total	473.126	2.769.203	51.873.501	2.091.088	462.571	1.811.783
PAUD	254.180	252.488	6.509.452	317.040	Data belum ada	Data belum ada
SD	149.332	1.313.387	25.285.045	1.063.451	184.605	1.118.454
SMP	39.593	590.786	10.031.106	358.708	140.437	348.816
SMA	13.689	295.208	4.863.118	163.250	72.757	162.977
SMK	14.099	293.339	5.050.691	166.343	64.772	181.536
SLB	2.233	23.995	134.089	22.296	Data belum ada	Data belum ada

Sumber: Data verifikasi PDSPK, November 2018

RASIO PENDIDIKAN

Guru : Siswa

SD	SMP	SMA	SMK
1 : 19	1 : 17	1 : 16	1 : 17

Guru PNS : Siswa

SD	SMP	SMA	SMK
1 : 38	1 : 35	1 : 34	1 : 59

Rombel : Siswa

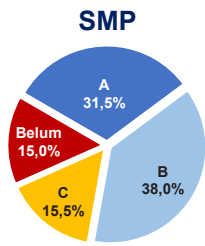
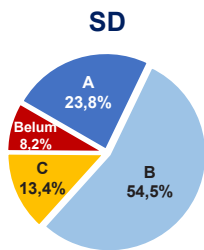
SD	SMP	SMA	SMK
1 : 23	1 : 29	1 : 30	1 : 28

Ruang Kelas : Rombel

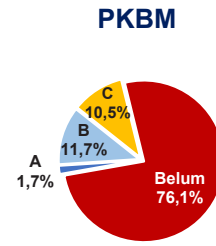
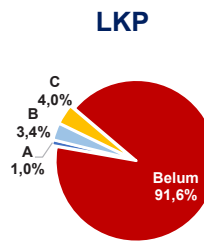
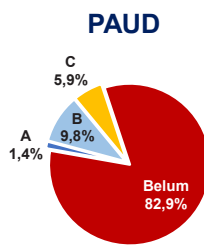
SD	SMP	SMA	SMK
1 : 1,1	1 : 1	1 : 1	1 : 1,1

Sumber: PDSPK, November 2018

AKREDITASI SEKOLAH

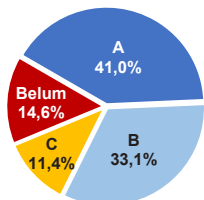


AKREDITASI PAUD DAN PNF



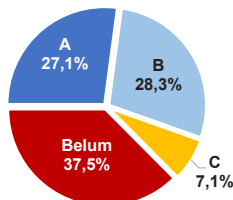
Sumber: BAN PAUD-PNF, November 2018

SMA



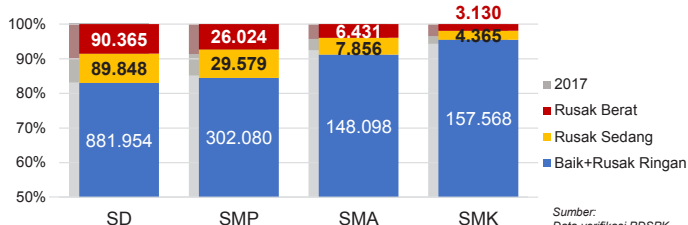
Sumber: BAN S/M, November 2018

SMK



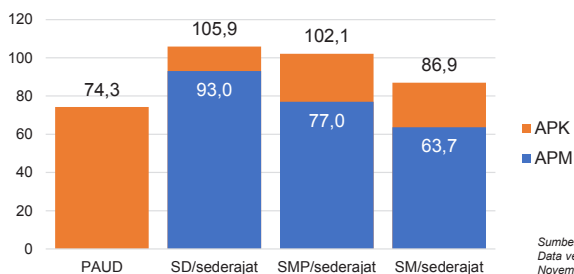
*Data akreditasi SMK, dihitung berdasarkan Program Keahlian

KONDISI RUANG KELAS



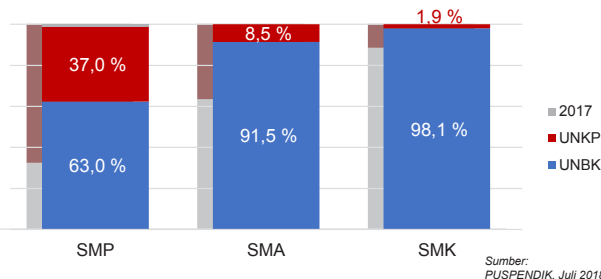
Sumber: Data verifikasi PDSPK November 2018

APK DAN APM 2017/2018 (persentase)



Sumber: Data verifikasi PDSPK November 2018

PELAKSANAAN UNBK



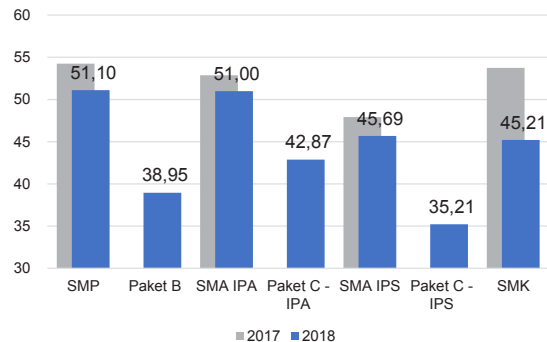
Sumber: PUSPENDIK, Juli 2018

SISWA PUTUS SEKOLAH DAN MENGULANG

	SD	SMP	SMA	SMK
PUTUS SEKOLAH	54.364	57.710	35.908	75.900
MENGULANG	332.031	34.105	11.823	17.729

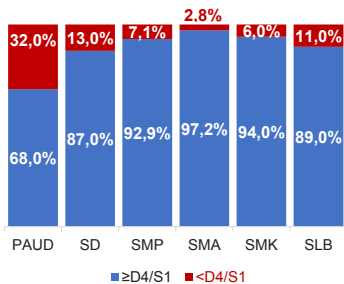
Sumber: Data verifikasi PDSPK November 2018

HASIL UJIAN NASIONAL

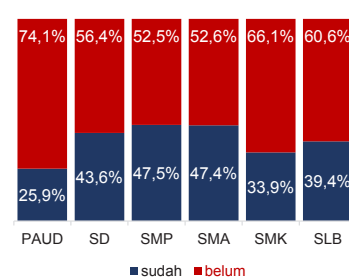


Sumber: PUSPENDIK, Juli 2018

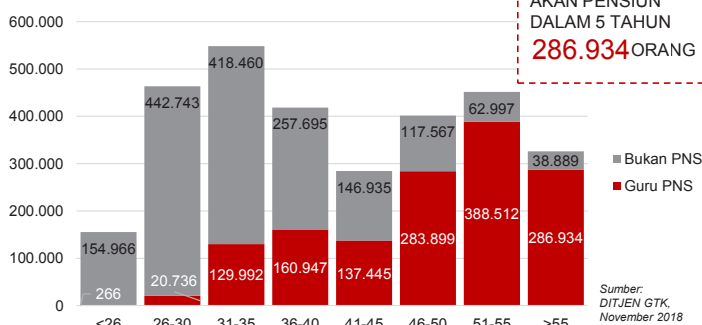
KUALIFIKASI GURU



GURU TERSERTIFIKASI



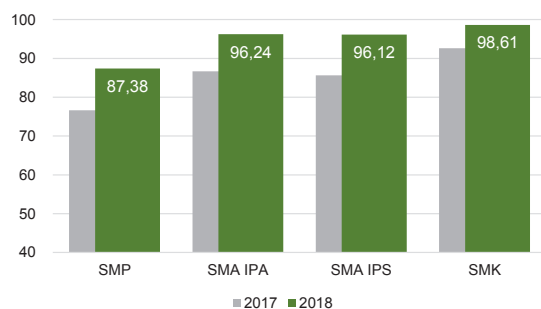
GURU MENURUT USIA



GURU PNS YANG AKAN PENSJUN DALAM 5 TAHUN
286.934 ORANG

Sumber: DITJEN GTK, November 2018

INDEKS INTEGRITAS UJIAN NASIONAL



Sumber: PUSPENDIK, Juli 2018

Diterbitkan oleh Kementerian Pendidikan dan Kebudayaan
Jalan Jenderal Sudirman, Senayan, Jakarta 10270, Telepon 021-5711144
Desember 2018

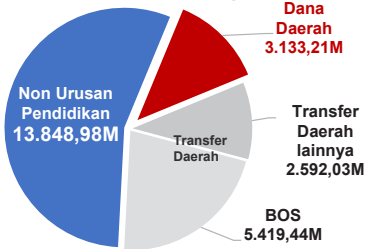
NERACA PENDIDIKAN DAERAH 2018



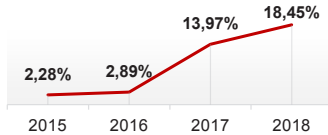
PROVINSI JAWA TENGAH

PENDANAAN PENDIDIKAN

APBD 2018: Rp24.993,66 M



Tren Alokasi Anggaran Urusan Pendidikan di Luar Transfer Daerah (APBD Murni)



Sumber: Kemendagri, November 2018

Rincian Dana Transfer Daerah Bidang Pendidikan

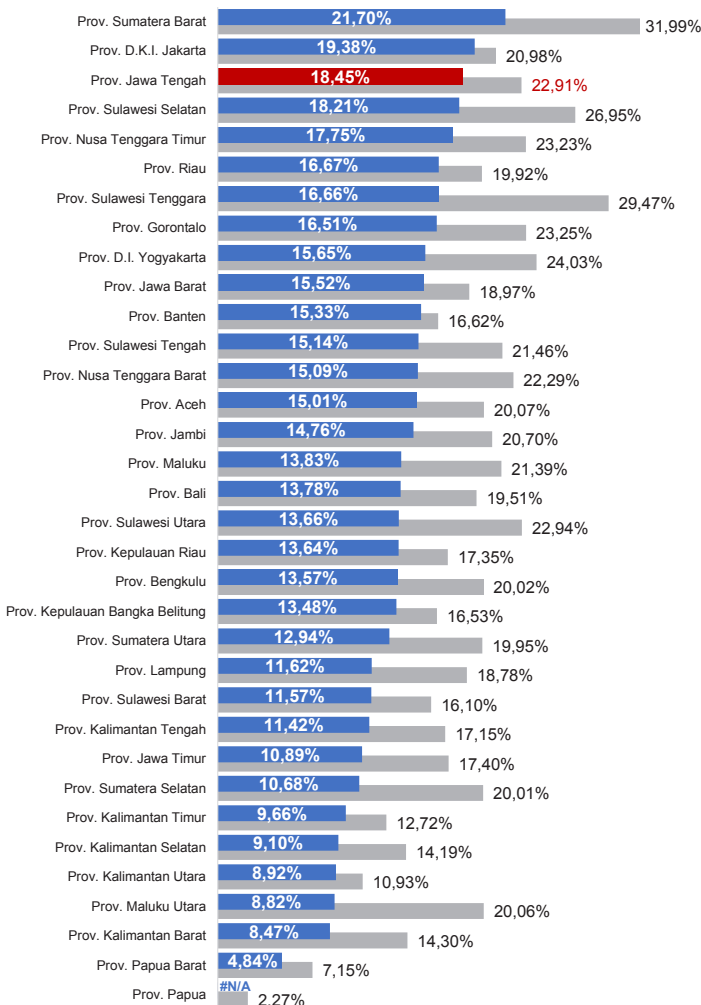
DAK Fisik	137,16 M
TPG	1024,86 M
Tamsil	0,46 M
Tunjangan Khusus Guru	0,00 M
DAU (Gaji GTK PNSD)	1429,56 M
BOS	5419,44 M
Total	8011,48 M

Alokasi Anggaran Bantuan Pemerintah (APBN)

SMA	76,99 M
SMK	253,82 M
PKLK	1,48 M
Total	332,29 M

Sumber: Kemendikbud, Oktober 2018

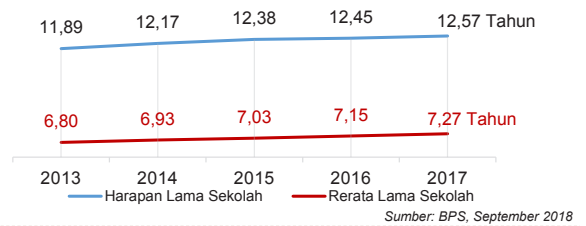
ANGGARAN URUSAN PENDIDIKAN



■ Alokasi Anggaran Urusan Pendidikan di Luar Transfer Daerah (APBD Murni)
■ Alokasi Anggaran Urusan Pendidikan dengan Transfer Daerah (Minus BOS)

Sumber: Kemendagri, November 2018

IPM 2017: Provinsi **70,52** Nasional **70,81**



Sumber: BPS, September 2018

DATA PENDIDIKAN DAERAH

SATUAN PENDIDIKAN	59.909	PENDIDIK	309.053
PAUD	34.919	PAUD	32.858
SD	19.053	SD	145.622
SMP	3.327	SMP	63.840
SMA	854	SMA	22.738
SMK	1.571	SMK	41.462
SLB	185	SLB	2.533
PESERTA DIDIK	6.178.592	RUANG KELAS	254.199
PAUD	967.460	PAUD	44.516
SD	2.825.084	SD	128.209
SMP	1.179.982	SMP	41.554
SMA	406.956	SMA	13.639
SMK	781.847	SMK	24.121
SLB	17.263	SLB	2.160
TENDIK	63.386	ROMBEL	207.938
SD	25.835	SD	127.971
SMP	19.328	SMP	40.165
SMA	7.532	SMA	13.156
SMK	10.691	SMK	26.646

Sumber: Data verifikasi PDSPK, November 2018

DATA RASIO PENDIDIKAN

GURU:SISWA				GURU PNS:SISWA			
SD	SMP	SMA	SMK	SD	SMP	SMA	SMK
1 : 19	1 : 18	1 : 18	1 : 19	1 : 37	1 : 31	1 : 33	1 : 78
ROMBEL:SISWA				RUANG KELAS:ROMBEL			
SD	SMP	SMA	SMK	SD	SMP	SMA	SMK
1 : 22	1 : 29	1 : 31	1 : 29	1 : 1	1 : 1	1 : 1	1 : 1,1

Sumber: Data verifikasi PDSPK, November 2018

PROGRAM INDONESIA PINTAR

	SD	SMP	SMA	SMK
Anggaran (dalam jutaan rupiah)	399.092	276.009	71.362	251.698
Penerima (siswa)	977.233	451.252	84.583	307.576

Sumber: Ditjen. Dikdasmen, November, 2018

KEBUDAYAAN

Cagar Budaya	259
Desa Adat	2
Museum	51
Rumah Budaya Nusantera	21
Sanggar dan Komunitas	264
Warisan Budaya Tak Benda	19

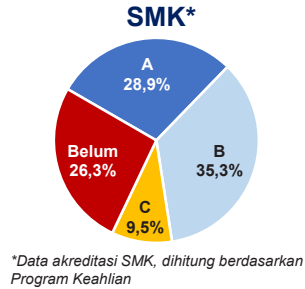
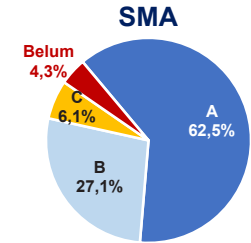
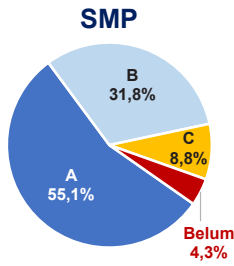
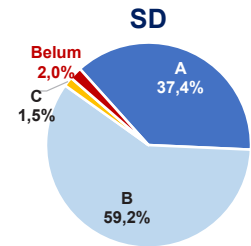
Sumber: Ditjen. Kebudayaan, November 2018

BAHASA DAERAH

2

Sumber: Badan Bahasa, September 2018

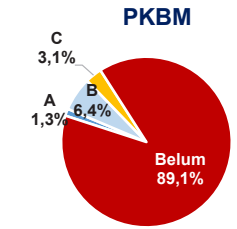
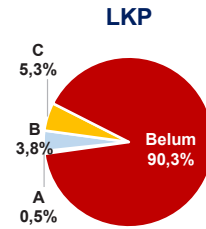
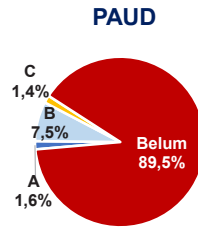
AKREDITASI SEKOLAH



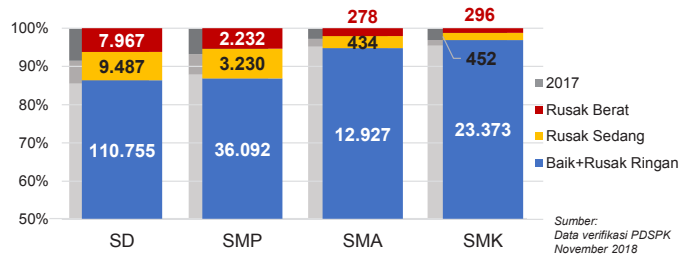
Sumber: BAN S/M, November 2018

Sumber: BAN PAUD dan PNF, November 2018

AKREDITASI PAUD DAN PNF

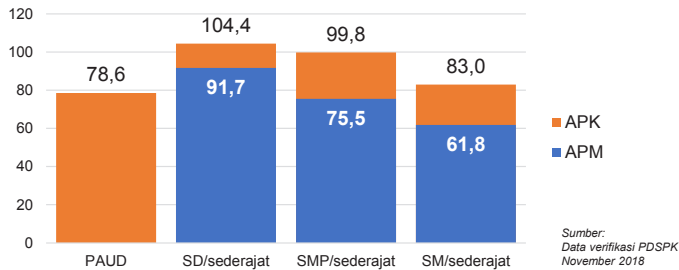


KONDISI RUANG KELAS



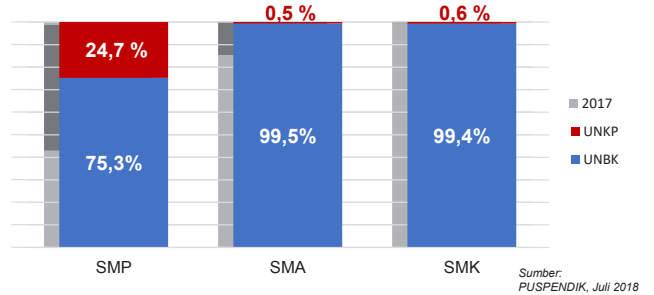
Sumber: Data verifikasi PDSPK November 2018

APK DAN APM 2017/2018 (persentase)



Sumber: Data verifikasi PDSPK November 2018

PELAKSANAAN UNBK



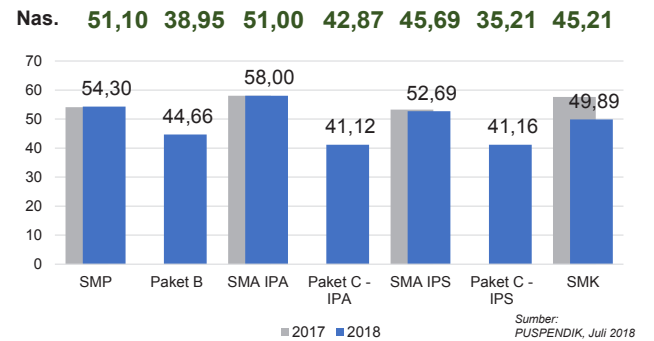
Sumber: PUSPENDIK, Juli 2018

SISWA PUTUS SEKOLAH DAN MENGULANG

	SD	SMP	SMA	SMK
PUTUS SEKOLAH	4.074	4.841	1.799	9.471
MENGULANG	46.575	2.792	469	1.503

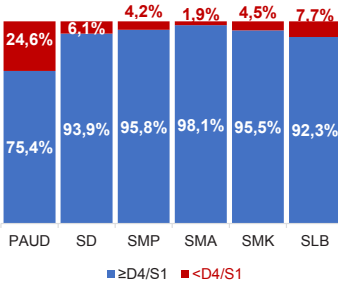
Sumber: Data verifikasi PDSPK November 2018

HASIL UJIAN NASIONAL

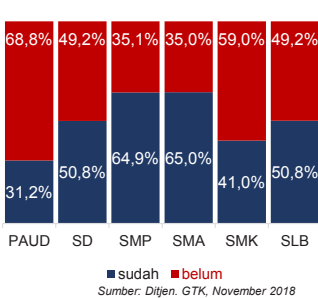


Sumber: PUSPENDIK, Juli 2018

KUALIFIKASI GURU

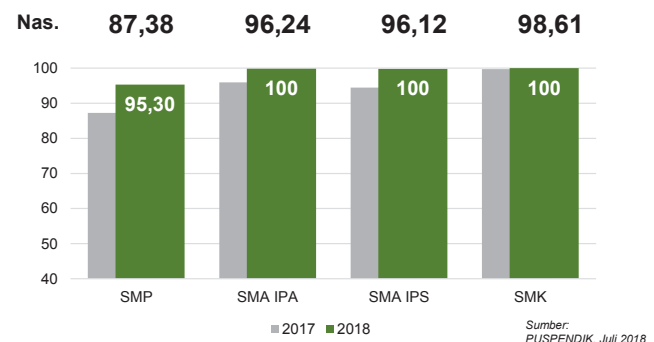


GURU TERSERTIFIKASI



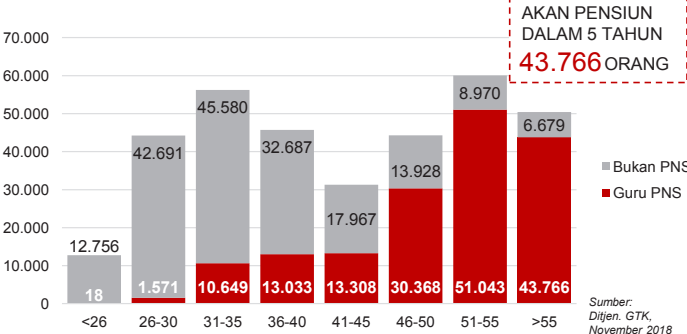
Sumber: Ditjen. GTK, November 2018

INDEKS INTEGRITAS UJIAN NASIONAL



Sumber: PUSPENDIK, Juli 2018

GURU MENURUT USIA



GURU PNS YANG AKAN PENSUNI DALAM 5 TAHUN
43.766 ORANG

Sumber: Ditjen. GTK, November 2018

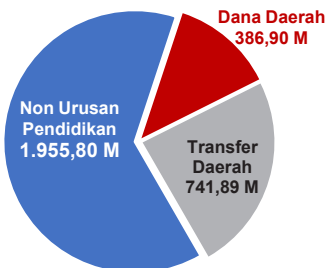
Diterbitkan oleh Kementerian Pendidikan dan Kebudayaan
Jalan Jenderal Sudirman, Senayan, Jakarta 10270, Telepon 021-5711144
Desember 2018

NERACA PENDIDIKAN DAERAH 2018

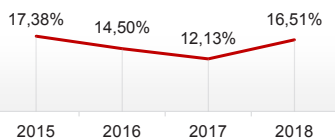


KAB. CILACAP JAWA TENGAH

PENDANAAN PENDIDIKAN APBD 2018: Rp3.084,58 M



Tren Alokasi Anggaran Urusan Pendidikan di Luar Transfer Daerah (APBD Murni)



Sumber: Kemendagri, November 2018

Rincian Dana Transfer Daerah Bidang Pendidikan

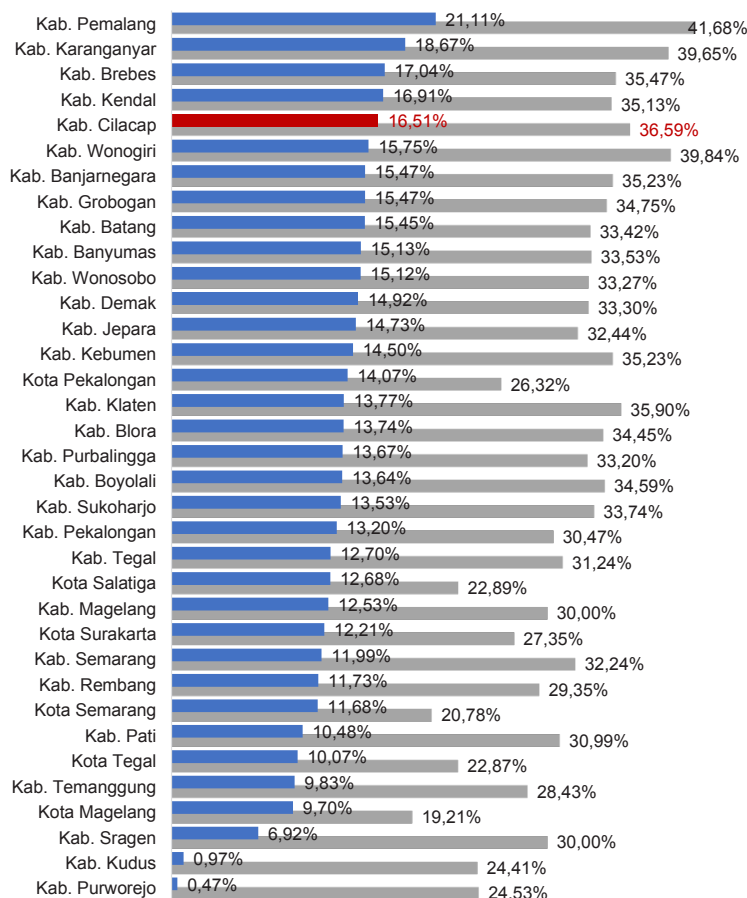
DAK Fisik	24,08 M
TPG	297,37 M
Tamsil	1,74 M
Tunjangan Khusus Guru	0,00 M
DAU (Gaji GTK PNSD)	398,54 M
BOP PAUD	20,16 M

Alokasi Anggaran Bantuan Pemerintah (APBN)

PAUD-DIKMAS	4,06 M
SD	3,65 M
SMP	1,44 M
GTK	2,08 M
Kebudayaan	0,00 M
Total	11,23 M

Sumber: Kemendikbud, Oktober 2018

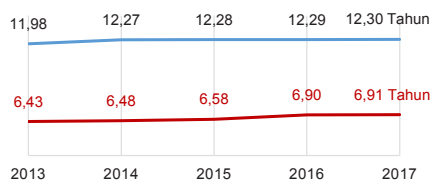
ANGGARAN URUSAN PENDIDIKAN



■ Alokasi Anggaran Urusan Pendidikan di Luar Transfer Daerah (APBD Murni)
 ■ Alokasi Anggaran Urusan Pendidikan dengan Transfer Daerah

Sumber: Kemendagri, November 2018

IPM 2017



Kab. **68,90**
 Prov. **70,52**
 Nas. **70,81**

Sumber: Badan Pusat Statistik, September 2018

DATA PENDIDIKAN DAERAH

SATUAN PENDIDIKAN	2.722	PENDIDIK	14.887
PAUD	1.379	PAUD	1.124
SD	1.030	SD	7.383
SMP	200	SMP	3.483
SMA	41	SMA	984
SMK	67	SMK	1.843
SLB	5	SLB	70
PESERTA DIDIK	316.856	RUANG KELAS	12.552
PAUD	36.200	PAUD	1.722
SD	155.214	SD	6.542
SMP	66.828	SMP	2.383
SMA	16.203	SMA	600
SMK	41.706	SMK	1.252
SLB	705	SLB	53
TENDIK	2.898	ROMBEL	11.045
SD	934	SD	6.804
SMP	1.046	SMP	2.315
SMA	381	SMA	558
SMK	537	SMK	1.368

Sumber: Data verifikasi PDSPPK, November 2018

DATA RASIO PENDIDIKAN

GURU: SISWA				GURU PNS: SISWA			
SD	SMP	SMA	SMK	SD	SMP	SMA	SMK
1 : 21	1 : 19	1 : 16	1 : 23	1 : 47	1 : 43	1 : 32	1 : 141
ROMBEL: SISWA				RUANG KELAS: ROMBEL			
SD	SMP	SMA	SMK	SD	SMP	SMA	SMK
1 : 23	1 : 29	1 : 29	1 : 30	1 : 1	1 : 1	1 : 0,9	1 : 1,1

Sumber: Data verifikasi PDSPPK, November 2018

PROGRAM INDONESIA PINTAR

	SD	SMP	SMA	SMK
Anggaran (dalam jutaan rupiah)	25.428	18.003	3.491	13.909
Penerima (siswa)	62.291	29.381	4.124	16.952

Sumber: Ditjen. Dikdasmen, November, 2018

KEBUDAYAAN

JENIS	JUMLAH
Cagar Budaya	1
Desa Adat	0
Museum	1
Rumah Budaya Nusantara	1
Sanggar dan Komunitas	0

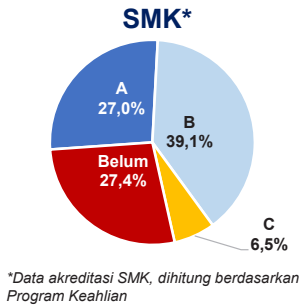
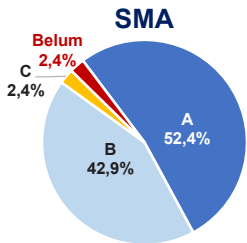
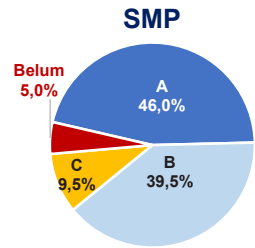
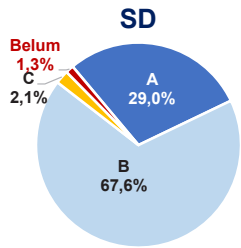
Sumber: Ditjen. Kebudayaan, November 2018

BAHASA DAERAH

2

Sumber: Badan Bahasa, September 2018

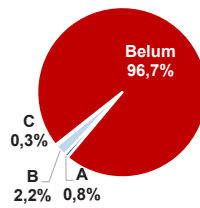
AKREDITASI SEKOLAH



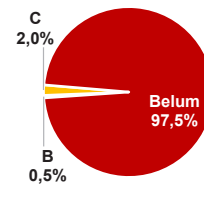
Sumber: BAN S/M, November 2018

AKREDITASI PAUD DAN PNF

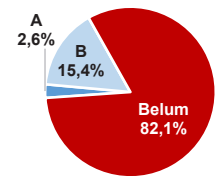
PAUD



LKP

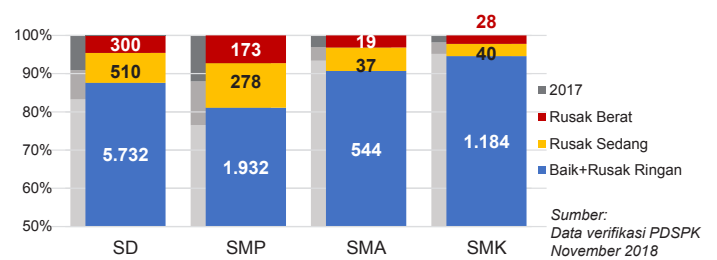


PKBM

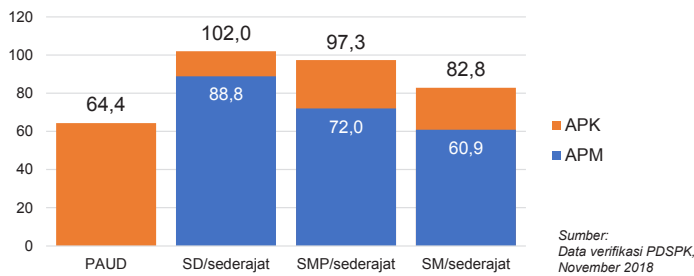


Sumber: BAN PAUD dan PNF, November 2018

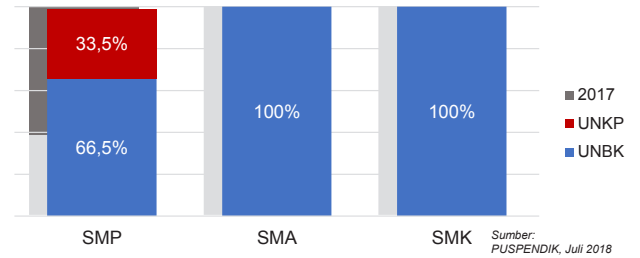
KONDISI RUANG KELAS



APK DAN APM 2017/2018 (persentase)



PELAKSANAAN UNBK



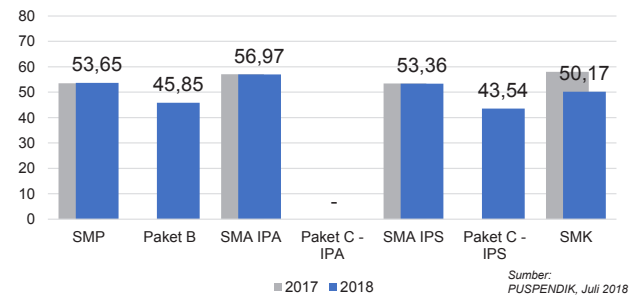
SISWA PUTUS SEKOLAH DAN MENGULANG

	SD	SMP	SMA	SMK
PUTUS SEKOLAH	581	285	106	492
MENGULANG	3.940	118	30	33

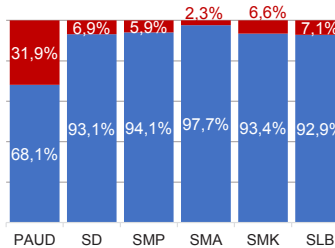
Sumber: Data verifikasi PDSPK, November 2018

HASIL UJIAN NASIONAL

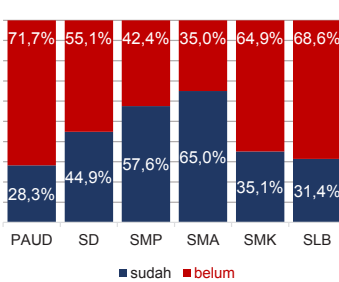
	Nas.	Prov.
SD	51,10	54,30
SMP	38,95	44,66
SMA	51,00	58,00
SMK	42,87	41,12
SMA IPS	45,69	52,69
SMA IPA	35,21	41,16
SMK	45,21	49,89



KUALIFIKASI GURU

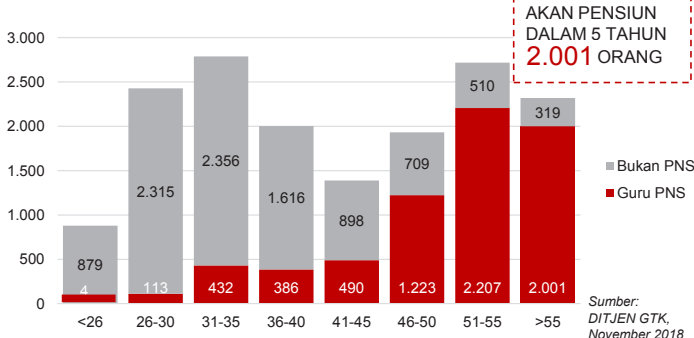


GURU TERSERTIFIKASI



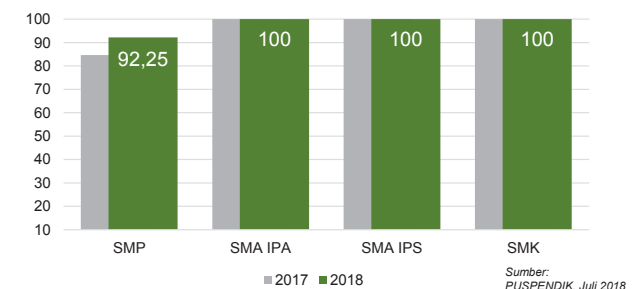
Sumber: Ditjen GTK., November 2018

GURU MENURUT USIA



INDEKS INTEGRITAS UJIAN NASIONAL

	Nas.	Prov.
SD	87,38	95,30
SMP	96,24	99,84
SMA	96,12	99,81
SMK	98,61	100



Diterbitkan oleh Kementerian Pendidikan dan Kebudayaan
Jalan Jenderal Sudirman, Senayan, Jakarta 10270, Telepon 021-5711144
Desember 2018

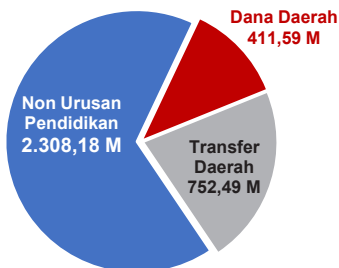
NERACA PENDIDIKAN DAERAH 2018



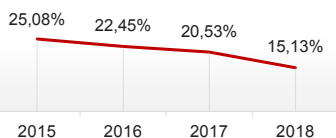
KAB. BANYUMAS JAWA TENGAH

PENDANAAN PENDIDIKAN

APBD 2018: Rp3.472,25 M



Tren Alokasi Anggaran Urusan Pendidikan di Luar Transfer Daerah (APBD Murni)



Sumber: Kemendagri, November 2018

Rincian Dana Transfer Daerah Bidang Pendidikan

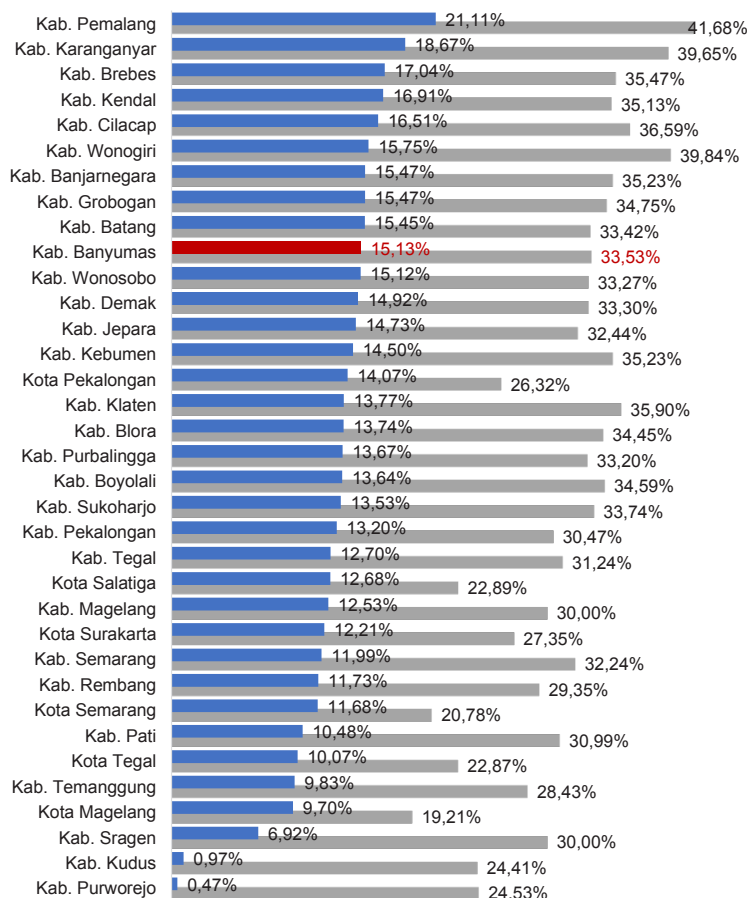
DAK Fisik	20,15 M
TPG	302,93 M
Tamsil	1,55 M
Tunjangan Khusus Guru	1,83 M
DAU (Gaji GTK PNSD)	402,81 M
BOP PAUD	23,21 M

Alokasi Anggaran Bantuan Pemerintah (APBN)

PAUD-DIKMAS	4,56 M
SD	4,12 M
SMP	1,86 M
GTK	1,62 M
Kebudayaan	0,00 M
Total	12,16 M

Sumber: Kemendikbud, Oktober 2018

ANGGARAN URUSAN PENDIDIKAN

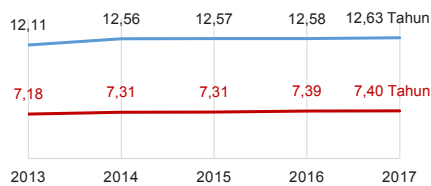


■ Alokasi Anggaran Urusan Pendidikan di Luar Transfer Daerah (APBD Murni)

■ Alokasi Anggaran Urusan Pendidikan dengan Transfer Daerah

Sumber: Kemendagri, November 2018

IPM 2017



Kab. **70,75**

Prov. **70,52**

Nas. **70,81**

Sumber: Badan Pusat Statistik, September 2018

DATA PENDIDIKAN DAERAH

SATUAN PENDIDIKAN	2.739	PENDIDIK	14.199
PAUD	1.647	PAUD	1.429
SD	815	SD	6.573
SMP	157	SMP	2.989
SMA	37	SMA	989
SMK	80	SMK	2.175
SLB	3	SLB	44
PESERTA DIDIK	306.608	RUANG KELAS	11.881
PAUD	39.240	PAUD	1.939
SD	138.638	SD	5.902
SMP	63.345	SMP	2.091
SMA	18.776	SMA	612
SMK	46.160	SMK	1.301
SLB	449	SLB	36
TENDIK	3.154	ROMBEL	10.141
SD	1.175	SD	5.935
SMP	1.016	SMP	2.052
SMA	363	SMA	614
SMK	600	SMK	1.540

Sumber: Data verifikasi PDSPPK, November 2018

DATA RASIO PENDIDIKAN

GURU:PNS:SIWA				GURU PNS:SIWA			
SD	SMP	SMA	SMK	SD	SMP	SMA	SMK
1 : 21	1 : 21	1 : 19	1 : 21	1 : 38	1 : 39	1 : 36	1 : 98
ROMBEL:SIWA				RUANG KELAS:ROMBEL			
SD	SMP	SMA	SMK	SD	SMP	SMA	SMK
1 : 23	1 : 31	1 : 31	1 : 30	1 : 1	1 : 1	1 : 1	1 : 1,2

Sumber: Data verifikasi PDSPPK, November 2018

PROGRAM INDONESIA PINTAR

	SD	SMP	SMA	SMK
Anggaran (dalam jutaan rupiah)	24.766	16.335	3.327	17.111
Penerima (siswa)	60.034	26.851	3.816	20.903

Sumber: Ditjen. Dikdasmen, November, 2018

KEBUDAYAAN

JENIS	JUMLAH
Cagar Budaya	1
Desa Adat	1
Museum	3
Rumah Budaya Nusantara	2
Sanggar dan Komunitas	0

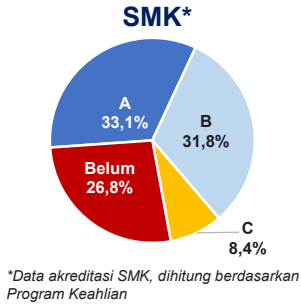
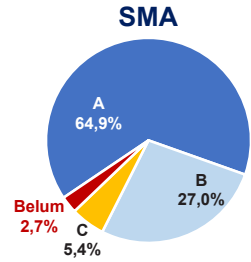
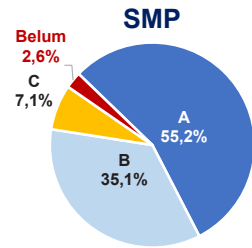
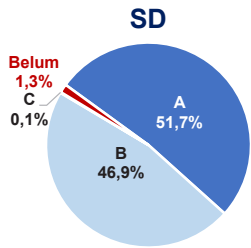
Sumber: Ditjen. Kebudayaan, November 2018

BAHASA DAERAH

1

Sumber: Badan Bahasa, September 2018

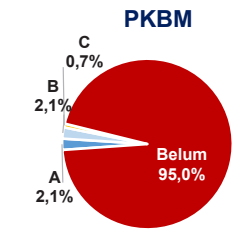
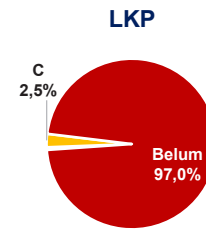
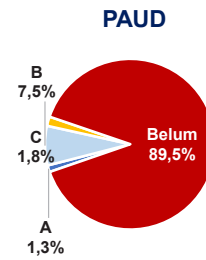
AKREDITASI SEKOLAH



Sumber: BAN S/M, November 2018

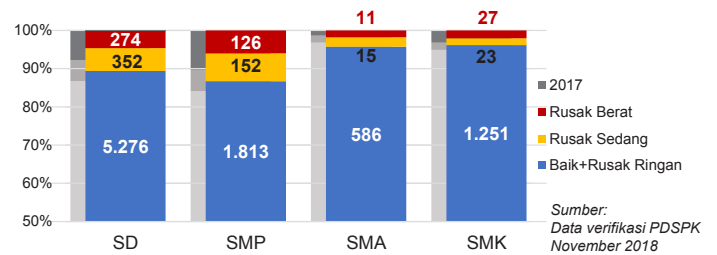
KAB. BANYUMAS

AKREDITASI PAUD DAN PNF



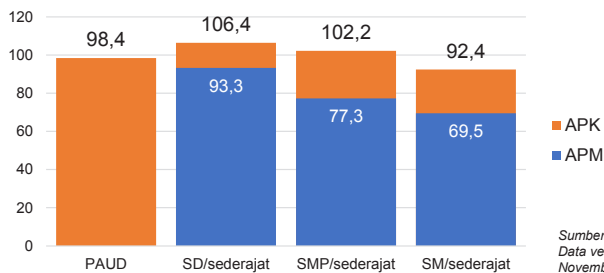
Sumber: BAN PAUD dan PNF, November 2018

KONDISI RUANG KELAS



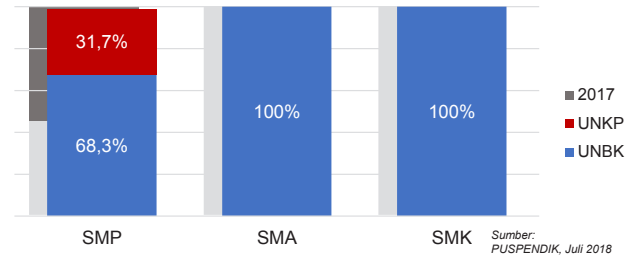
Sumber: Data verifikasi PDSPK, November 2018

APK DAN APM 2017/2018 (persentase)



Sumber: Data verifikasi PDSPK, November 2018

PELAKSANAAN UNBK



Sumber: PUSPENDIK, Juli 2018

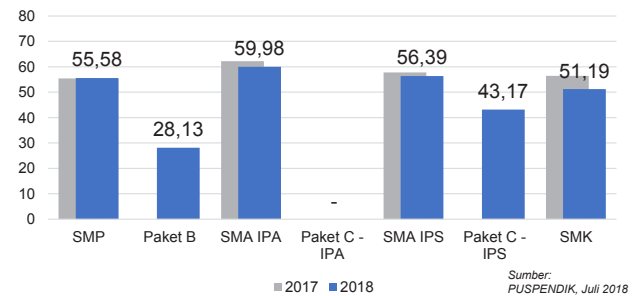
SISWA PUTUS SEKOLAH DAN MENGULANG

	SD	SMP	SMA	SMK
PUTUS SEKOLAH	113	174	66	525
MENGULANG	2.121	81	13	96

Sumber: Data verifikasi PDSPK, November 2018

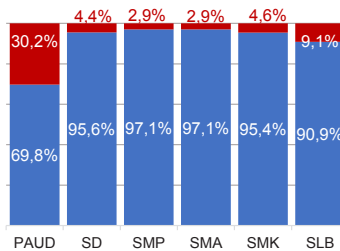
HASIL UJIAN NASIONAL

	51,10	38,95	51,00	42,87	45,69	35,21	45,21
Nas.	51,10	38,95	51,00	42,87	45,69	35,21	45,21
Prov.	54,30	44,66	58,00	41,12	52,69	41,16	49,89



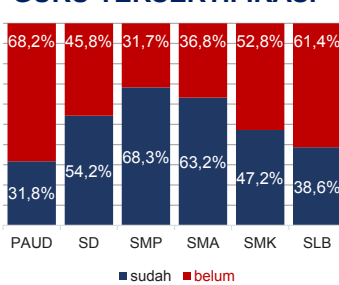
Sumber: PUSPENDIK, Juli 2018

KUALIFIKASI GURU

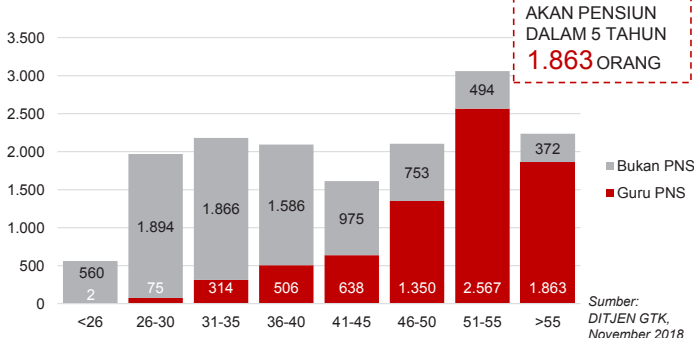


Sumber: Ditjen GTK., November 2018

GURU TERSERTIFIKASI



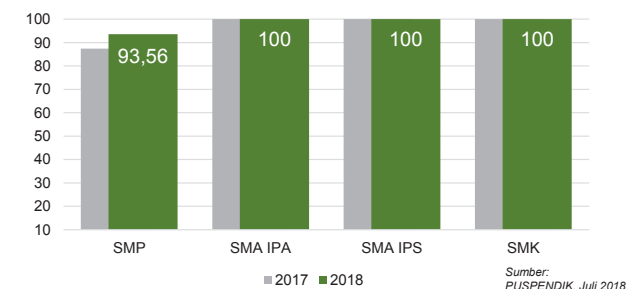
GURU MENURUT USIA



Sumber: Ditjen GTK., November 2018

INDEKS INTEGRITAS UJIAN NASIONAL

	87,38	96,24	96,12	98,61
Nas.	87,38	96,24	96,12	98,61
Prov.	95,30	99,84	99,81	100



Sumber: PUSPENDIK, Juli 2018

Diterbitkan oleh Kementerian Pendidikan dan Kebudayaan
Jalan Jenderal Sudirman, Senayan, Jakarta 10270, Telepon 021-5711144
Desember 2018

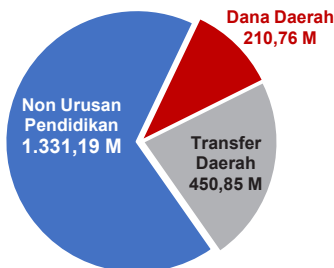
NERACA PENDIDIKAN DAERAH 2018



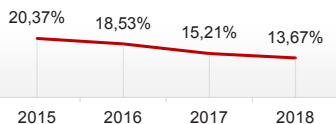
KAB. PURBALINGGA JAWA TENGAH

PENDANAAN PENDIDIKAN

APBD 2018: Rp1.992,80 M



Tren Alokasi Anggaran Urusan Pendidikan di Luar Transfer Daerah (APBD Murni)



Sumber: Kemendagri, November 2018

Rincian Dana Transfer Daerah Bidang Pendidikan

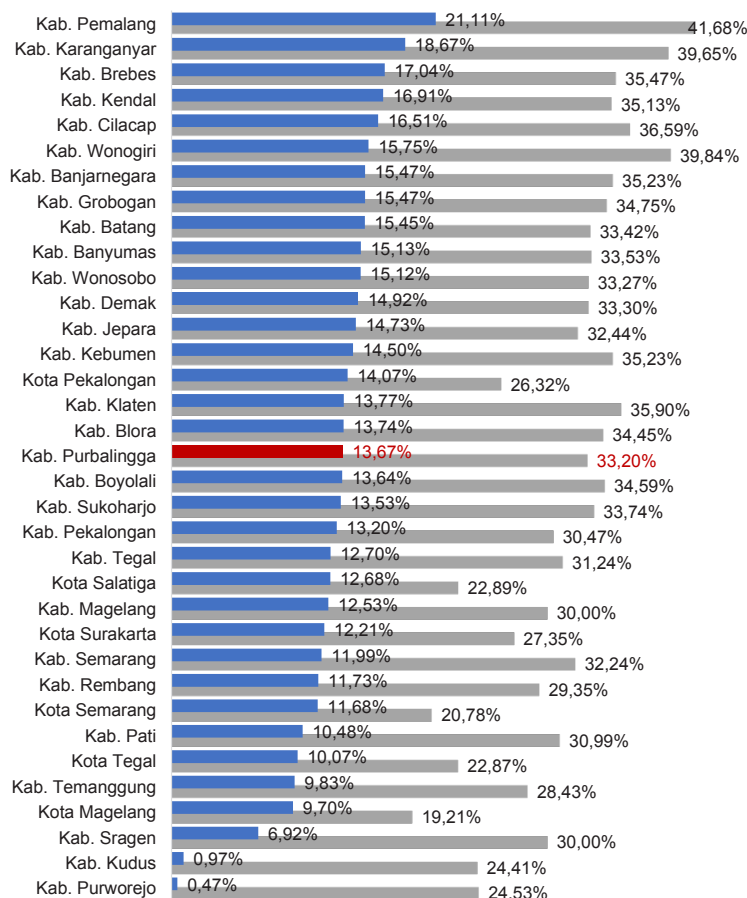
DAK Fisik	10,62 M
TPG	186,56 M
Tamsil	0,85 M
Tunjangan Khusus Guru	0,00 M
DAU (Gaji GTK PNSD)	241,83 M
BOP PAUD	11,00 M

Alokasi Anggaran Bantuan Pemerintah (APBN)

PAUD-DIKMAS	1,48 M
SD	4,53 M
SMP	0,50 M
GTK	0,93 M
Kebudayaan	0,00 M
Total	7,44 M

Sumber: Kemendikbud, Oktober 2018

ANGGARAN URUSAN PENDIDIKAN



■ Alokasi Anggaran Urusan Pendidikan di Luar Transfer Daerah (APBD Murni)

■ Alokasi Anggaran Urusan Pendidikan dengan Transfer Daerah

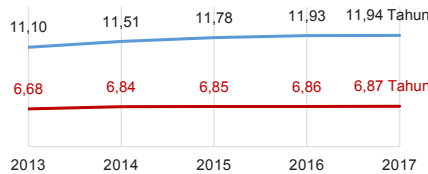
Sumber: Kemendagri, November 2018

IPM 2017

Kab. **67,72**

Prov. **70,52**

Nas. **70,81**



Sumber: Badan Pusat Statistik, September 2018

DATA PENDIDIKAN DAERAH

SATUAN PENDIDIKAN	1.323	PENDIDIK	7.406
PAUD	729	PAUD	456
SD	466	SD	3.863
SMP	76	SMP	1.631
SMA	16	SMA	481
SMK	34	SMK	938
SLB	2	SLB	37
PESERTA DIDIK	154.511	RUANG KELAS	6.059
PAUD	18.522	PAUD	731
SD	72.734	SD	3.314
SMP	32.759	SMP	1.101
SMA	9.392	SMA	303
SMK	20.800	SMK	590
SLB	304	SLB	20
TENDIK	1.805	ROMBEL	5.346
SD	722	SD	3.288
SMP	626	SMP	1.074
SMA	174	SMA	310
SMK	283	SMK	674

Sumber: Data verifikasi PDSPK, November 2018

DATA RASIO PENDIDIKAN

GURU:PNS: SISWA				GURU PNS:SISWA			
SD	SMP	SMA	SMK	SD	SMP	SMA	SMK
1 : 19	1 : 20	1 : 20	1 : 22	1 : 31	1 : 32	1 : 33	1 : 93
ROMBEL:SISWA				RUANG KELAS:ROMBEL			
SD	SMP	SMA	SMK	SD	SMP	SMA	SMK
1 : 22	1 : 31	1 : 30	1 : 31	1 : 1	1 : 1	1 : 1	1 : 1,1

Sumber: Data verifikasi PDSPK, November 2018

PROGRAM INDONESIA PINTAR

	SD	SMP	SMA	SMK
Anggaran (dalam jutaan rupiah)	14.200	9.292	2.306	7.244
Penerima (siswa)	34.545	15.080	2.673	8.866

Sumber: Ditjen. Dikdasmen, November, 2018

KEBUDAYAAN

JENIS	JUMLAH
Cagar Budaya	1
Desa Adat	0
Museum	3
Rumah Budaya Nusantara	0
Sanggar dan Komunitas	0

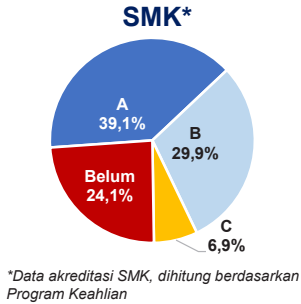
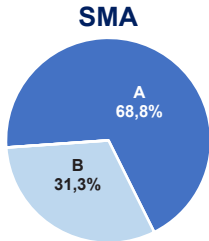
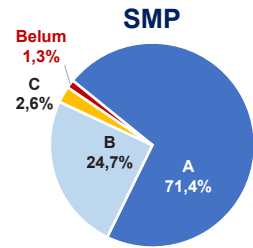
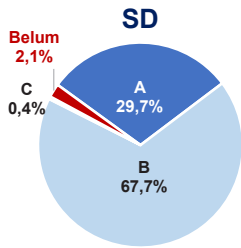
Sumber: Ditjen. Kebudayaan, November 2018

BAHASA DAERAH

1

Sumber: Badan Bahasa, September 2018

AKREDITASI SEKOLAH

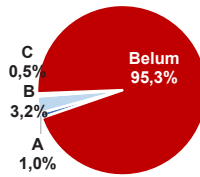


Sumber: BAN S/M, November 2018

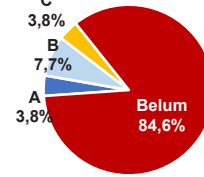
KAB. PURBALINGGA

AKREDITASI PAUD DAN PNF

PAUD



LKP

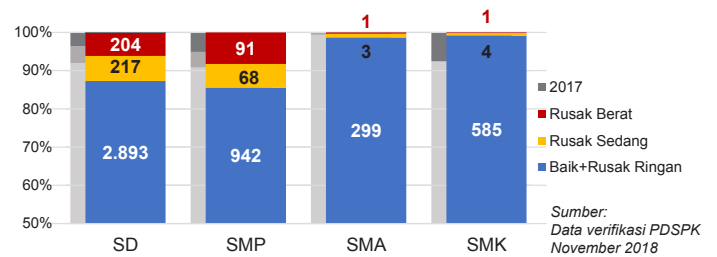


PKBM

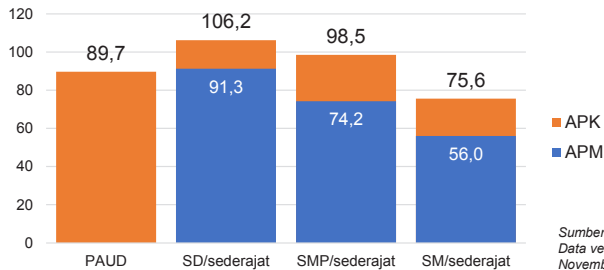


Sumber: BAN PAUD dan PNF, November 2018

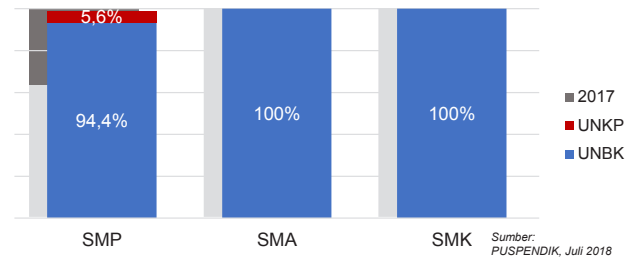
KONDISI RUANG KELAS



APK DAN APM 2017/2018 (persentase)



PELAKSANAAN UNBK



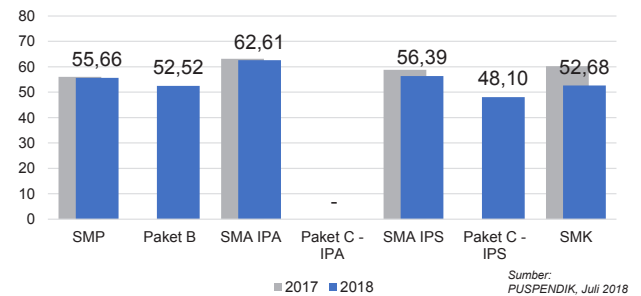
SISWA PUTUS SEKOLAH DAN MENGULANG

	SD	SMP	SMA	SMK
PUTUS SEKOLAH	93	141	30	199
MENGULANG	1.940	75	12	12

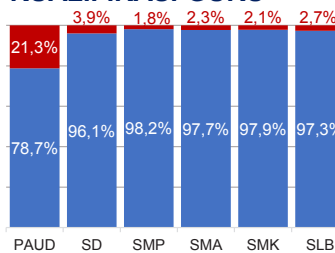
Sumber: Data verifikasi PDSPK, November 2018

HASIL UJIAN NASIONAL

	Nas.	Prov.	Nas.	Prov.	Nas.	Prov.	Nas.	Prov.	Nas.	Prov.
2017	51,10	54,30	38,95	44,66	51,00	58,00	42,87	41,12	45,69	52,69
2018	35,21	41,16	45,21	49,89	48,10	52,68	45,11	49,89	48,10	52,68

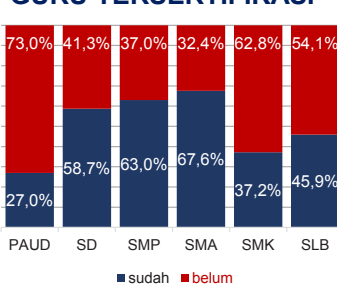


KUALIFIKASI GURU



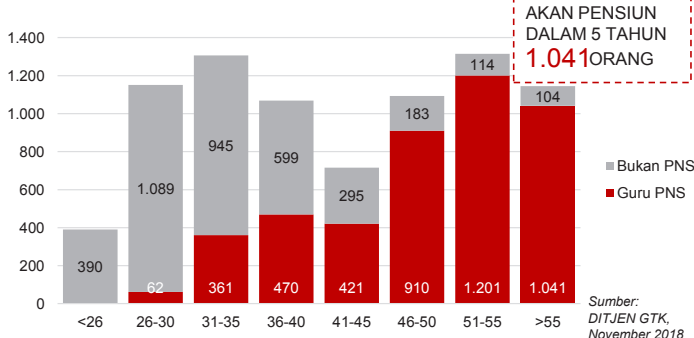
Sumber: Ditjen GTK., November 2018

GURU TERSERTIFIKASI



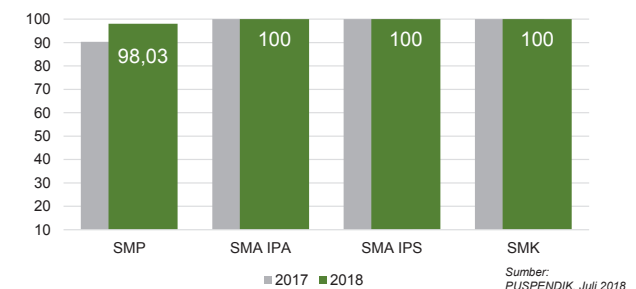
Sumber: Ditjen GTK., November 2018

GURU MENURUT USIA



INDEKS INTEGRITAS UJIAN NASIONAL

	Nas.	Prov.	Nas.	Prov.
2017	87,38	95,30	96,24	99,84
2018	96,12	99,81	98,61	100



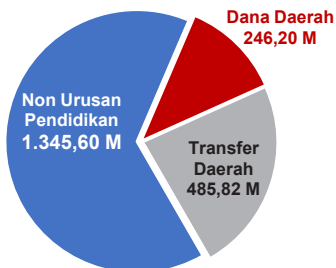
Diterbitkan oleh Kementerian Pendidikan dan Kebudayaan
Jalan Jenderal Sudirman, Senayan, Jakarta 10270, Telepon 021-5711144
Desember 2018

NERACA PENDIDIKAN DAERAH 2018

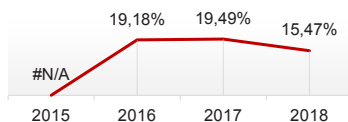


KAB. BANJARNEGARA JAWA TENGAH

PENDANAAN PENDIDIKAN APBD 2018: Rp2.077,62 M



Tren Alokasi Anggaran Urusan Pendidikan di Luar Transfer Daerah (APBD Murni)



Sumber: Kemendagri, November 2018

Rincian Dana Transfer Daerah Bidang Pendidikan

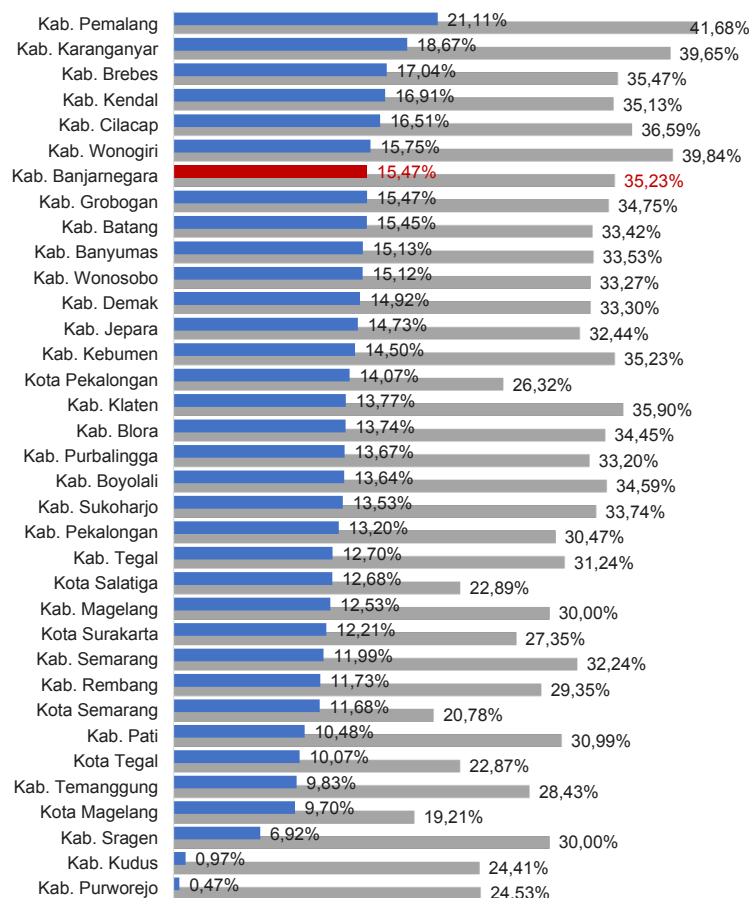
DAK Fisik	9,62 M
TPG	203,67 M
Tamsil	0,98 M
Tunjangan Khusus Guru	0,90 M
DAU (Gaji GTK PNSD)	256,63 M
BOP PAUD	14,01 M

Alokasi Anggaran Bantuan Pemerintah (APBN)

PAUD-DIKMAS	1,51 M
SD	2,33 M
SMP	1,95 M
GTK	0,00 M
Kebudayaan	0,00 M
Total	5,79 M

Sumber: Kemendikbud, Oktober 2018

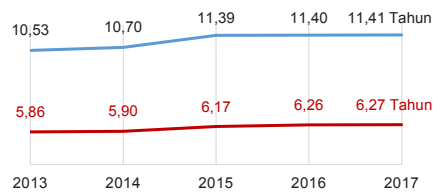
ANGGARAN URUSAN PENDIDIKAN



■ Alokasi Anggaran Urusan Pendidikan di Luar Transfer Daerah (APBD Murni)
 ■ Alokasi Anggaran Urusan Pendidikan dengan Transfer Daerah

Sumber: Kemendagri, November 2018

IPM 2017



Kab. **65,86**
 Prov. **70,52**
 Nas. **70,81**

Sumber: Badan Pusat Statistik, September 2018

DATA PENDIDIKAN DAERAH

SATUAN PENDIDIKAN	1.693	PENDIDIK	7.486
PAUD	911	PAUD	547
SD	644	SD	4.001
SMP	97	SMP	1.682
SMA	13	SMA	411
SMK	25	SMK	801
SLB	3	SLB	44
PESERTA DIDIK	153.051	RUANG KELAS	6.981
PAUD	23.231	PAUD	1.003
SD	75.208	SD	4.103
SMP	29.429	SMP	1.122
SMA	6.942	SMA	239
SMK	17.854	SMK	489
SLB	387	SLB	25
TENDIK	1.482	ROMBEL	5.856
SD	740	SD	3.990
SMP	451	SMP	1.054
SMA	126	SMA	235
SMK	165	SMK	577

Sumber: Data verifikasi PDSPK, November 2018

DATA RASIO PENDIDIKAN

GURU:PNS: SISWA				GURU PNS: SISWA			
SD	SMP	SMA	SMK	SD	SMP	SMA	SMK
1 : 19	1 : 17	1 : 17	1 : 22	1 : 35	1 : 26	1 : 26	1 : 98
ROMBEL: SISWA				RUANG KELAS: ROMBEL			
SD	SMP	SMA	SMK	SD	SMP	SMA	SMK
1 : 19	1 : 28	1 : 30	1 : 31	1 : 1	1 : 0,9	1 : 1	1 : 1,2

Sumber: Data verifikasi PDSPK, November 2018

PROGRAM INDONESIA PINTAR

	SD	SMP	SMA	SMK
Anggaran (dalam jutaan rupiah)	10.332	7.174	939	4.856
Penerima (siswa)	25.170	11.538	1.115	6.026

Sumber: Ditjen. Dikdasmen, November, 2018

KEBUDAYAAN

JENIS	JUMLAH
Cagar Budaya	0
Desa Adat	0
Museum	1
Rumah Budaya Nusantara	1
Sanggar dan Komunitas	0

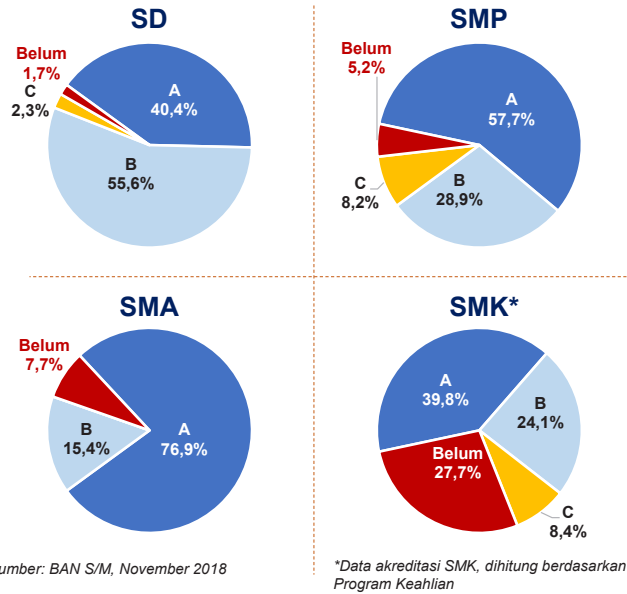
Sumber: Ditjen. Kebudayaan, November 2018

BAHASA DAERAH

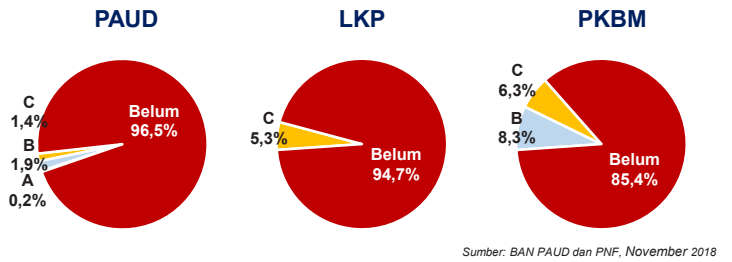
1

Sumber: Badan Bahasa, September 2018

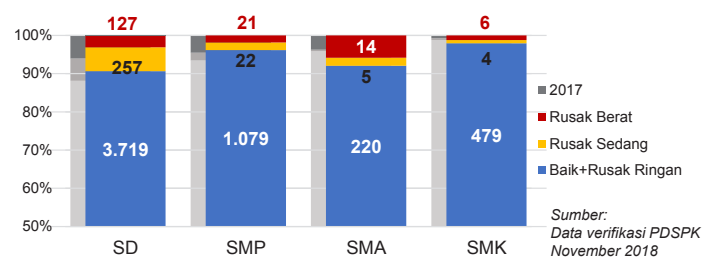
AKREDITASI SEKOLAH



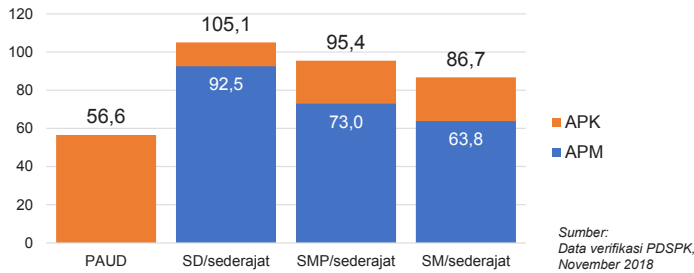
AKREDITASI PAUD DAN PNF



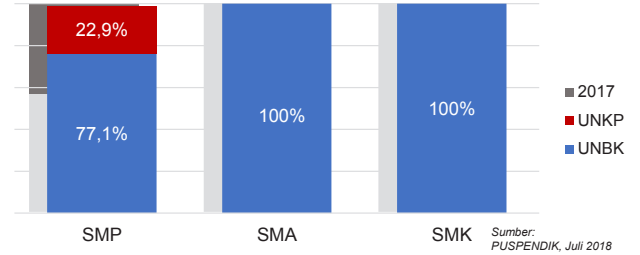
KONDISI RUANG KELAS



APK DAN APM 2017/2018 (persentase)



PELAKSANAAN UNBK

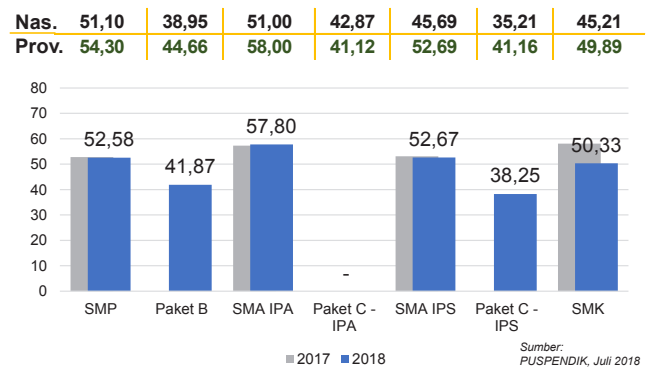


SISWA PUTUS SEKOLAH DAN MENGULANG

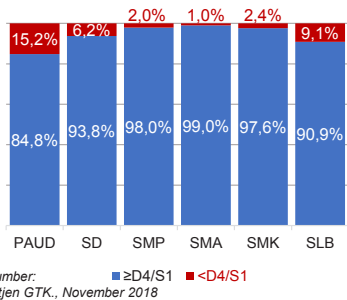
	SD	SMP	SMA	SMK
PUTUS SEKOLAH	135	229	32	257
MENGULANG	1.863	27	29	8

Sumber: Data verifikasi PDSPK, November 2018

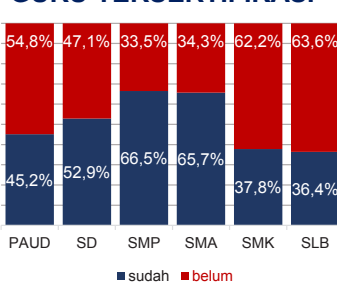
HASIL UJIAN NASIONAL



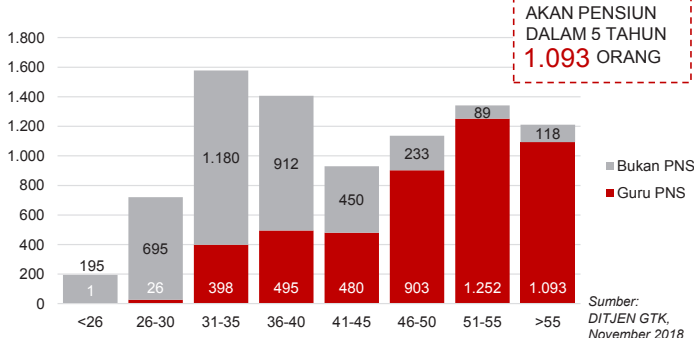
KUALIFIKASI GURU



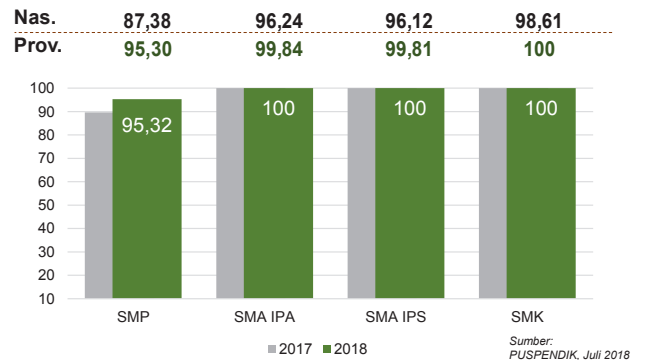
GURU TERSERTIFIKASI



GURU MENURUT USIA



INDEKS INTEGRITAS UJIAN NASIONAL



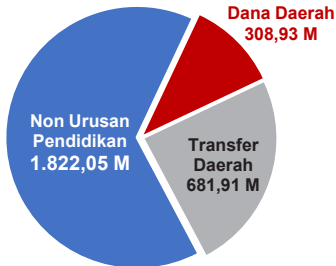
Diterbitkan oleh Kementerian Pendidikan dan Kebudayaan
Jalan Jenderal Sudirman, Senayan, Jakarta 10270, Telepon 021-5711144
Desember 2018

NERACA PENDIDIKAN DAERAH 2018

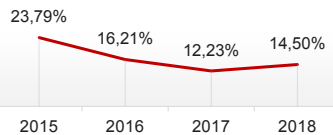


KAB. KEBUMEN JAWA TENGAH

PENDANAAN PENDIDIKAN APBD 2018: Rp2.812,90 M



Tren Alokasi Anggaran Urusan Pendidikan di Luar Transfer Daerah (APBD Murni)



Sumber: Kemendagri, November 2018

Rincian Dana Transfer Daerah Bidang Pendidikan

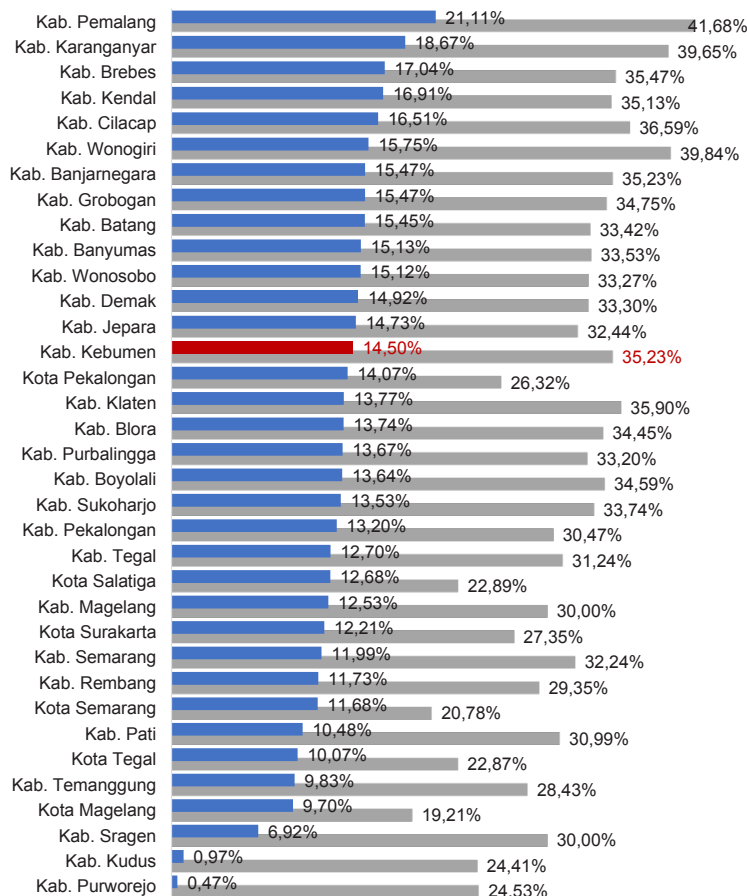
DAK Fisik	13,17 M
TPG	266,43 M
Tamsil	2,10 M
Tunjangan Khusus Guru	1,06 M
DAU (Gaji GTK PNSD)	377,59 M
BOP PAUD	21,57 M

Alokasi Anggaran Bantuan Pemerintah (APBN)

PAUD-DIKMAS	2,69 M
SD	4,41 M
SMP	1,28 M
GTK	1,64 M
Kebudayaan	0,00 M
Total	10,02 M

Sumber: Kemendikbud, Oktober 2018

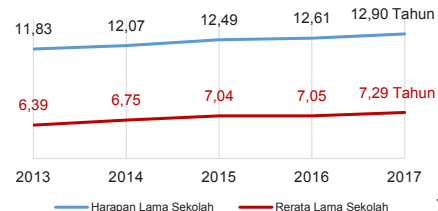
ANGGARAN URUSAN PENDIDIKAN



■ Alokasi Anggaran Urusan Pendidikan di Luar Transfer Daerah (APBD Murni)
■ Alokasi Anggaran Urusan Pendidikan dengan Transfer Daerah

Sumber: Kemendagri, November 2018

IPM 2017



Kab. **68,29**
Prov. **70,52**
Nas. **70,81**

Sumber: Badan Pusat Statistik, September 2018

DATA PENDIDIKAN DAERAH

SATUAN PENDIDIKAN	2.725	PENDIDIK	11.644
PAUD	1.712	PAUD	1.095
SD	802	SD	5.830
SMP	115	SMP	2.179
SMA	24	SMA	649
SMK	66	SMK	1.813
SLB	6	SLB	78
PESERTA DIDIK	239.018	RUANG KELAS	9.875
PAUD	34.722	PAUD	1.595
SD	111.669	SD	5.207
SMP	42.959	SMP	1.525
SMA	11.003	SMA	390
SMK	38.005	SMK	1.096
SLB	660	SLB	62
TENDIK	3.204	ROMBEL	8.236
SD	1.432	SD	5.180
SMP	875	SMP	1.459
SMA	280	SMA	369
SMK	617	SMK	1.228

Sumber: Data verifikasi PDSPPK, November 2018

DATA RASIO PENDIDIKAN

GURU:PNS:SIWA				GURU PNS:SIWA			
SD	SMP	SMA	SMK	SD	SMP	SMA	SMK
1 : 19	1 : 20	1 : 17	1 : 21	1 : 31	1 : 32	1 : 29	1 : 130
ROMBEL:SIWA				RUANG KELAS:ROMBEL			
SD	SMP	SMA	SMK	SD	SMP	SMA	SMK
1 : 22	1 : 29	1 : 30	1 : 31	1 : 1	1 : 1	1 : 0,9	1 : 1,1

Sumber: Data verifikasi PDSPPK, November 2018

PROGRAM INDONESIA PINTAR

	SD	SMP	SMA	SMK
Anggaran (dalam jutaan rupiah)	21.152	13.670	2.192	16.755
Penerima (siswa)	51.661	22.245	2.687	20.411

Sumber: Ditjen. Dikdasmen, November, 2018

KEBUDAYAAN

JENIS	JUMLAH
Cagar Budaya	1
Desa Adat	0
Museum	0
Rumah Budaya Nusantara	0
Sanggar dan Komunitas	0

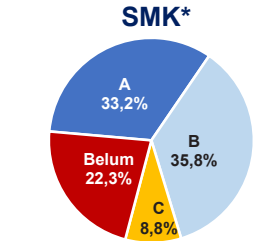
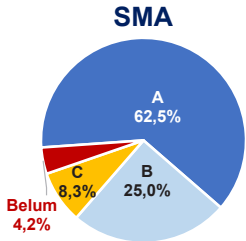
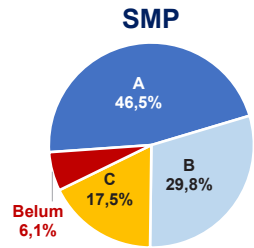
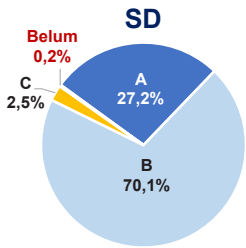
Sumber: Ditjen. Kebudayaan, November 2018

BAHASA DAERAH

1

Sumber: Badan Bahasa, September 2018

AKREDITASI SEKOLAH

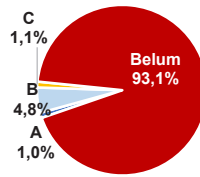


Sumber: BAN S/M, November 2018

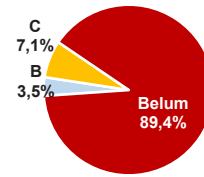
*Data akreditasi SMK, dihitung berdasarkan Program Keahlian

AKREDITASI PAUD DAN PNF

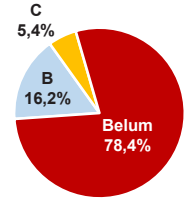
PAUD



LKP

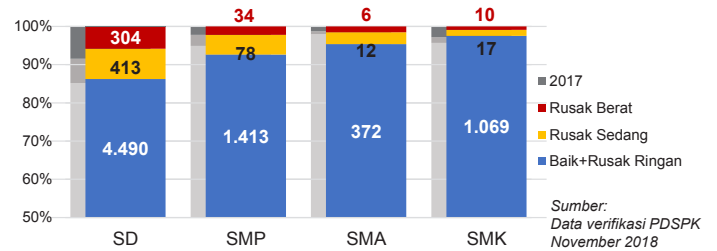


PKBM



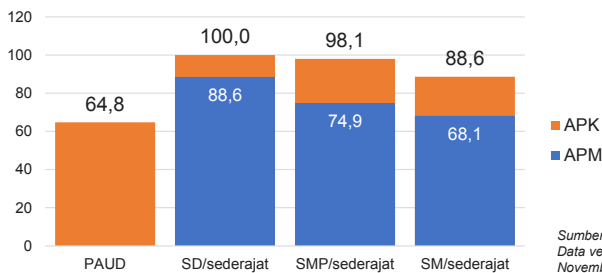
Sumber: BAN PAUD dan PNF, November 2018

KONDISI RUANG KELAS



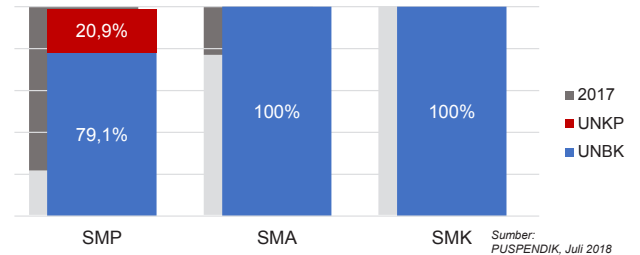
Sumber: Data verifikasi PDSPK, November 2018

APK DAN APM 2017/2018 (persentase)



Sumber: Data verifikasi PDSPK, November 2018

PELAKSANAAN UNBK



Sumber: PUSPENDIK, Juli 2018

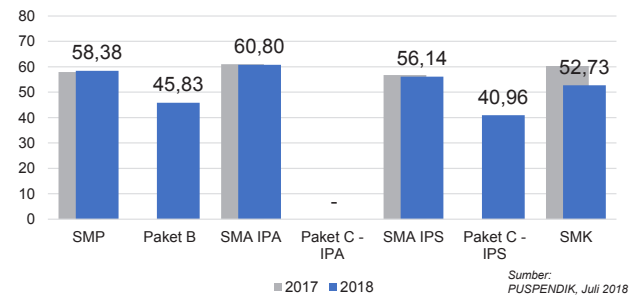
SISWA PUTUS SEKOLAH DAN MENGULANG

	SD	SMP	SMA	SMK
PUTUS SEKOLAH	178	95	21	327
MENGULANG	2.733	36	6	60

Sumber: Data verifikasi PDSPK, November 2018

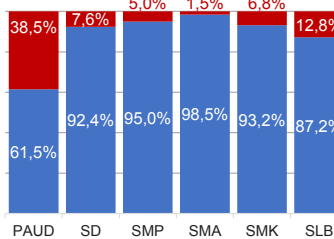
HASIL UJIAN NASIONAL

	51,10	38,95	51,00	42,87	45,69	35,21	45,21
Nas.	51,10	38,95	51,00	42,87	45,69	35,21	45,21
Prov.	54,30	44,66	58,00	41,12	52,69	41,16	49,89



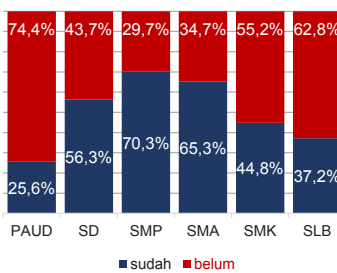
Sumber: PUSPENDIK, Juli 2018

KUALIFIKASI GURU



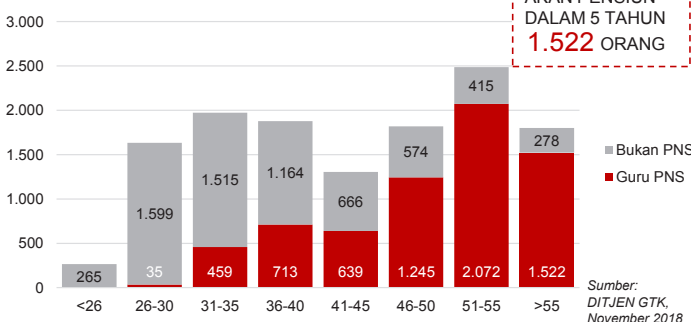
Sumber: Ditjen GTK., November 2018

GURU TERSERTIFIKASI



GURU PNS YANG AKAN PENSUN DALAM 5 TAHUN 1.522 ORANG

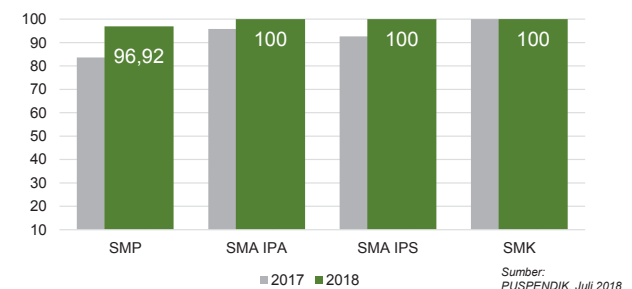
GURU MENURUT USIA



Sumber: DITJEN GTK., November 2018

INDEKS INTEGRITAS UJIAN NASIONAL

	87,38	96,24	96,12	98,61
Nas.	87,38	96,24	96,12	98,61
Prov.	95,30	99,84	99,81	100



Sumber: PUSPENDIK, Juli 2018

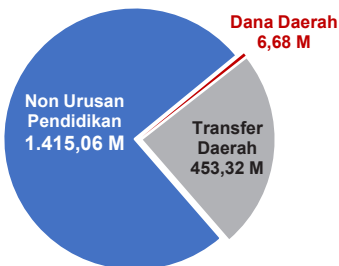
Diterbitkan oleh Kementerian Pendidikan dan Kebudayaan
Jalan Jenderal Sudirman, Senayan, Jakarta 10270, Telepon 021-5711144
Desember 2018

NERACA PENDIDIKAN DAERAH 2018

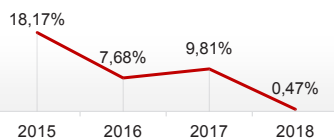


KAB. PURWOREJO JAWA TENGAH

PENDANAAN PENDIDIKAN APBD 2018: Rp1.875,06 M



Tren Alokasi Anggaran Urusan Pendidikan di Luar Transfer Daerah (APBD Murni)



Sumber: Kemendagri, November 2018

Rincian Dana Transfer Daerah Bidang Pendidikan

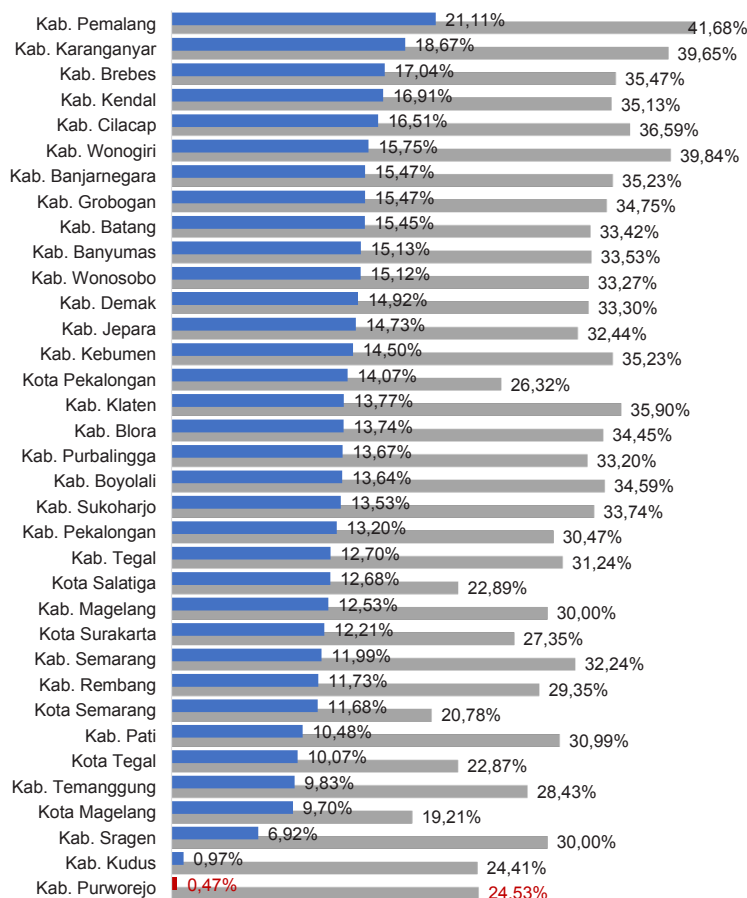
DAK Fisik	11,19 M
TPG	197,25 M
Tamsil	1,26 M
Tunjangan Khusus Guru	1,21 M
DAU (Gaji GTK PNSD)	228,79 M
BOP PAUD	13,63 M

Alokasi Anggaran Bantuan Pemerintah (APBN)

PAUD-DIKMAS	1,33 M
SD	2,82 M
SMP	1,05 M
GTK	0,00 M
Kebudayaan	0,00 M
Total	5,20 M

Sumber: Kemendikbud, Oktober 2018

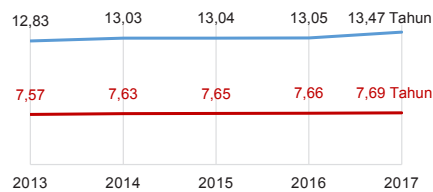
ANGGARAN URUSAN PENDIDIKAN



■ Alokasi Anggaran Urusan Pendidikan di Luar Transfer Daerah (APBD Murni)
 ■ Alokasi Anggaran Urusan Pendidikan dengan Transfer Daerah

Sumber: Kemendagri, November 2018

IPM 2017



Sumber: Badan Pusat Statistik, September 2018

Kab. **71,31**
 Prov. **70,52**
 Nas. **70,81**

DATA PENDIDIKAN DAERAH

SATUAN PENDIDIKAN	1.667	PENDIDIK	7.971
PAUD	981	PAUD	691
SD	525	SD	3.836
SMP	92	SMP	1.661
SMA	23	SMA	589
SMK	43	SMK	1.128
SLB	3	SLB	66
PESERTA DIDIK	141.745	RUANG KELAS	6.443
PAUD	21.243	PAUD	978
SD	64.291	SD	3.399
SMP	27.518	SMP	1.032
SMA	8.907	SMA	326
SMK	19.265	SMK	634
SLB	521	SLB	74
TENDIK	1.677	ROMBEL	5.319
SD	573	SD	3.343
SMP	567	SMP	968
SMA	239	SMA	316
SMK	298	SMK	692

Sumber: Data verifikasi PDSPK, November 2018

DATA RASIO PENDIDIKAN

GURU:PNS: SISWA				GURU PNS: SISWA			
SD	SMP	SMA	SMK	SD	SMP	SMA	SMK
1 : 17	1 : 17	1 : 15	1 : 17	1 : 28	1 : 27	1 : 26	1 : 70
ROMBEL: SISWA				RUANG KELAS: ROMBEL			
SD	SMP	SMA	SMK	SD	SMP	SMA	SMK
1 : 19	1 : 28	1 : 28	1 : 28	1 : 1	1 : 0,9	1 : 1	1 : 1,1

Sumber: Data verifikasi PDSPK, November 2018

PROGRAM INDONESIA PINTAR

	SD	SMP	SMA	SMK
Anggaran (dalam jutaan rupiah)	9.089	6.248	1.428	6.336
Penerima (siswa)	22.177	10.431	1.727	7.622

Sumber: Ditjen. Dikdasmen, November, 2018

KEBUDAYAAN

JENIS	JUMLAH
Cagar Budaya	24
Desa Adat	0
Museum	1
Rumah Budaya Nusantara	0
Sanggar dan Komunitas	0

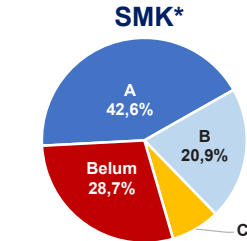
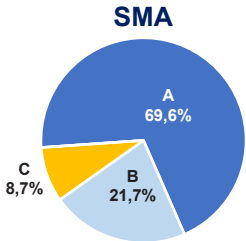
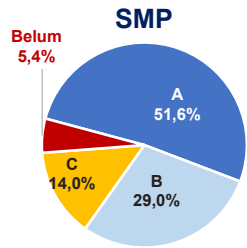
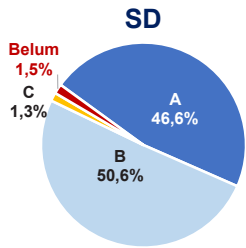
Sumber: Ditjen. Kebudayaan, November 2018

BAHASA DAERAH

1

Sumber: Badan Bahasa, September 2018

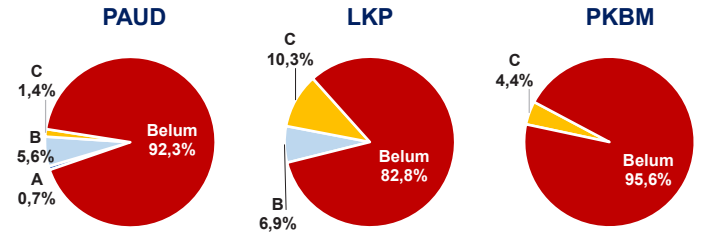
AKREDITASI SEKOLAH



Sumber: BAN S/M, November 2018

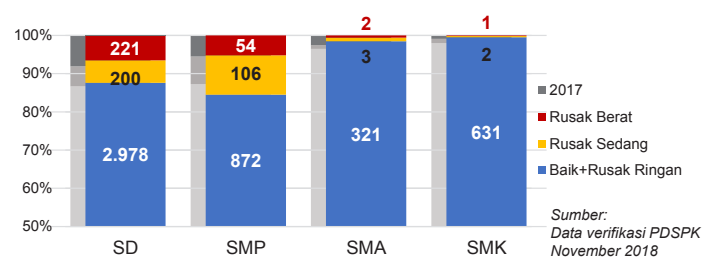
*Data akreditasi SMK, dihitung berdasarkan Program Keahlian

AKREDITASI PAUD DAN PNF



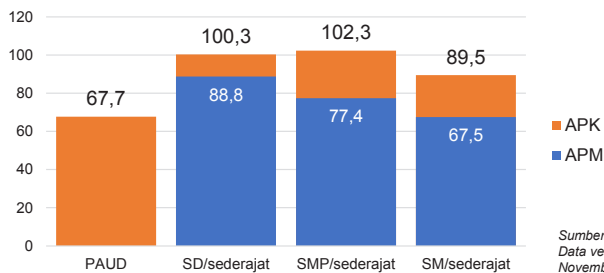
Sumber: BAN PAUD dan PNF, November 2018

KONDISI RUANG KELAS



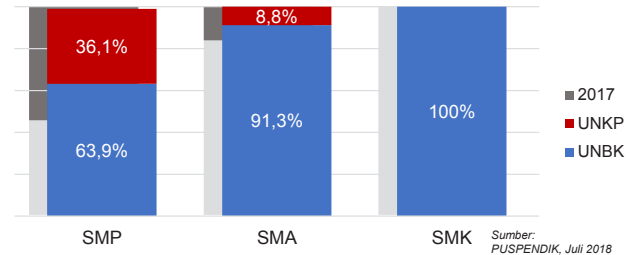
Sumber: Data verifikasi PDSPK, November 2018

APK DAN APM 2017/2018 (persentase)



Sumber: Data verifikasi PDSPK, November 2018

PELAKSANAAN UNBK



Sumber: PUSPENDIK, Juli 2018

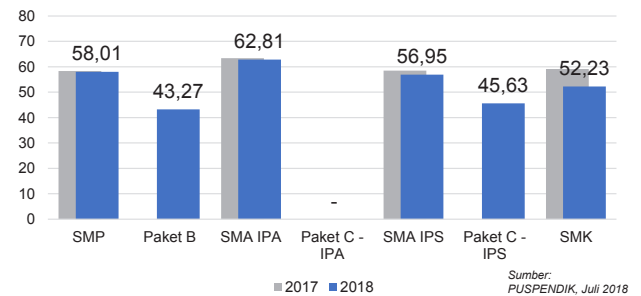
SISWA PUTUS SEKOLAH DAN MENGULANG

	SD	SMP	SMA	SMK
PUTUS SEKOLAH	60	112	38	197
MENGULANG	1.379	34	1	43

Sumber: Data verifikasi PDSPK, November 2018

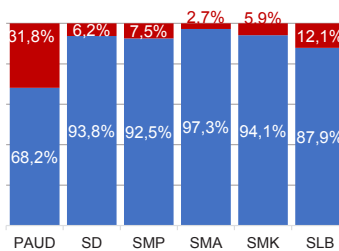
HASIL UJIAN NASIONAL

Nas.	51,10	38,95	51,00	42,87	45,69	35,21	45,21
Prov.	54,30	44,66	58,00	41,12	52,69	41,16	49,89



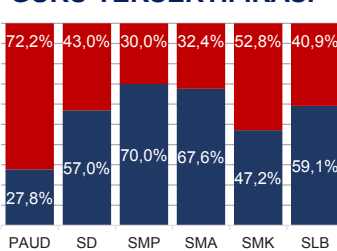
Sumber: PUSPENDIK, Juli 2018

KUALIFIKASI GURU



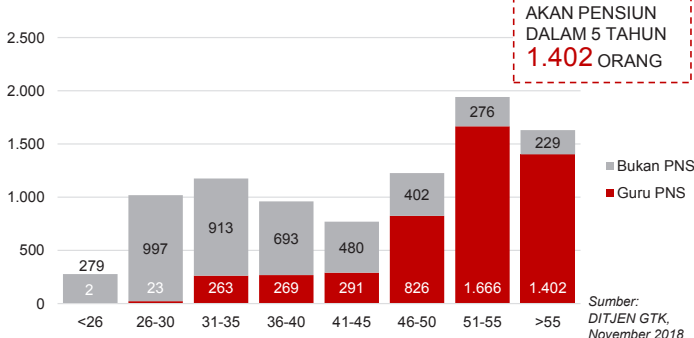
Sumber: Ditjen GTK., November 2018

GURU TERSERTIFIKASI



Sumber: Ditjen GTK., November 2018

GURU MENURUT USIA

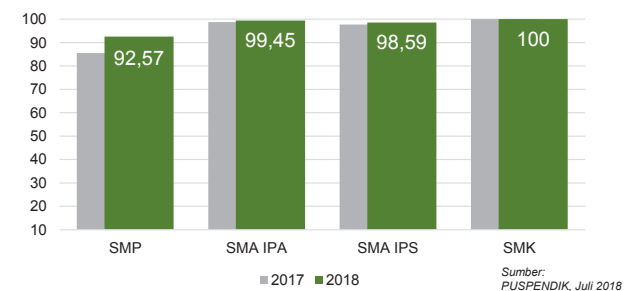


GURU PNS YANG AKAN PENSUN DALAM 5 TAHUN 1.402 ORANG

Sumber: Ditjen GTK., November 2018

INDEKS INTEGRITAS UJIAN NASIONAL

Nas.	87,38	96,24	96,12	98,61
Prov.	95,30	99,84	99,81	100



Sumber: PUSPENDIK, Juli 2018

Diterbitkan oleh Kementerian Pendidikan dan Kebudayaan
Jalan Jenderal Sudirman, Senayan, Jakarta 10270, Telepon 021-5711144
Desember 2018

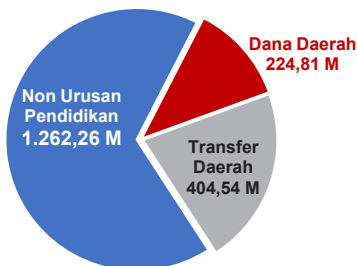
NERACA PENDIDIKAN DAERAH 2018



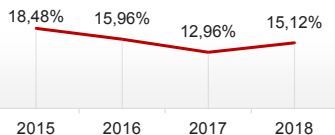
KAB. WONOSOBO JAWA TENGAH

PENDANAAN PENDIDIKAN

APBD 2018: Rp1.891,61 M



Tren Alokasi Anggaran Urusan Pendidikan di Luar Transfer Daerah (APBD Murni)



Sumber: Kemendagri, November 2018

Rincian Dana Transfer Daerah Bidang Pendidikan

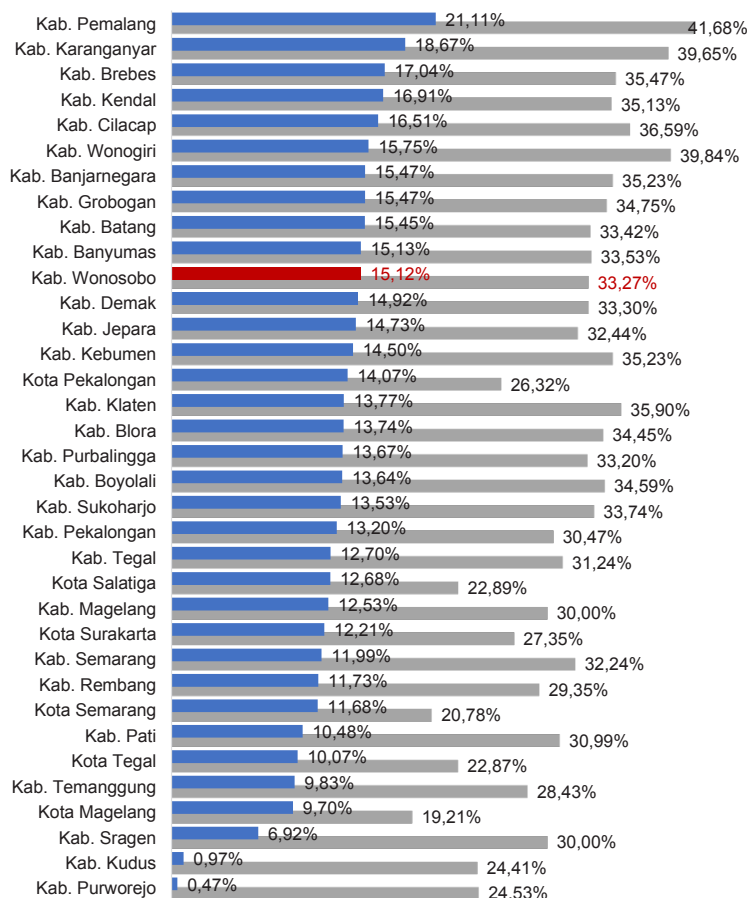
DAK Fisik	13,13 M
TPG	162,13 M
Tamsil	1,80 M
Tunjangan Khusus Guru	0,90 M
DAU (Gaji GTK PNSD)	211,83 M
BOP PAUD	14,75 M

Alokasi Anggaran Bantuan Pemerintah (APBN)

PAUD-DIKMAS	1,29 M
SD	4,40 M
SMP	1,62 M
GTK	1,05 M
Kebudayaan	0,00 M
Total	8,36 M

Sumber: Kemendikbud, Oktober 2018

ANGGARAN URUSAN PENDIDIKAN



■ Alokasi Anggaran Urusan Pendidikan di Luar Transfer Daerah (APBD Murni)

■ Alokasi Anggaran Urusan Pendidikan dengan Transfer Daerah

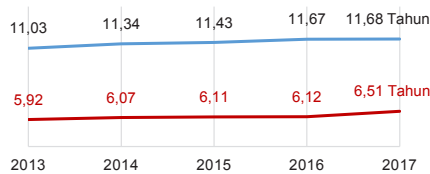
Sumber: Kemendagri, November 2018

IPM 2017

Kab. **66,89**

Prov. **70,52**

Nas. **70,81**



Sumber: Badan Pusat Statistik, September 2018

DATA PENDIDIKAN DAERAH

SATUAN PENDIDIKAN	1.339	PENDIDIK	6.711
PAUD	705	PAUD	576
SD	482	SD	3.366
SMP	103	SMP	1.596
SMA	16	SMA	470
SMK	30	SMK	667
SLB	3	SLB	36
PESERTA DIDIK	147.016	RUANG KELAS	6.034
PAUD	25.177	PAUD	979
SD	71.208	SD	3.207
SMP	29.330	SMP	1.065
SMA	8.220	SMA	275
SMK	12.845	SMK	457
SLB	236	SLB	51
TENDIK	1.089	ROMBEL	4.877
SD	412	SD	3.101
SMP	380	SMP	1.032
SMA	141	SMA	274
SMK	156	SMK	478

Sumber: Data verifikasi PDSPK, November 2018

DATA RASIO PENDIDIKAN

GURU:SISWA				GURU PNS:SISWA			
SD	SMP	SMA	SMK	SD	SMP	SMA	SMK
1 : 21	1 : 18	1 : 17	1 : 19	1 : 33	1 : 30	1 : 32	1 : 60

ROMBEL:SISWA				RUANG KELAS:ROMBEL			
SD	SMP	SMA	SMK	SD	SMP	SMA	SMK
1 : 23	1 : 28	1 : 30	1 : 27	1 : 1	1 : 1	1 : 1	1 : 1

Sumber: Data verifikasi PDSPK, November 2018

PROGRAM INDONESIA PINTAR

	SD	SMP	SMA	SMK
Anggaran (dalam jutaan rupiah)	10.846	7.084	1.263	3.111
Penerima (siswa)	26.350	11.327	1.477	3.731

Sumber: Ditjen. Dikdasmen, November, 2018

KEBUDAYAAN

JENIS	JUMLAH
Cagar Budaya	1
Desa Adat	0
Museum	0
Rumah Budaya Nusantara	1
Sanggar dan Komunitas	0

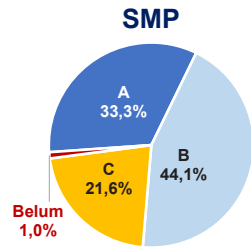
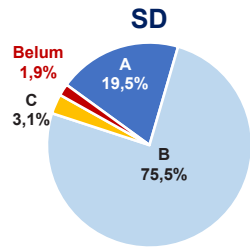
Sumber: Ditjen. Kebudayaan, November 2018

BAHASA DAERAH

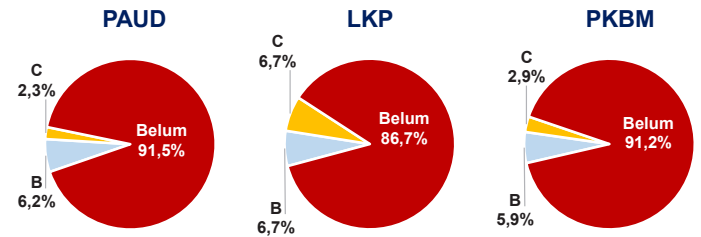
1

Sumber: Badan Bahasa, September 2018

AKREDITASI SEKOLAH

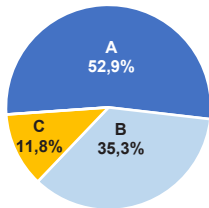


AKREDITASI PAUD DAN PNF



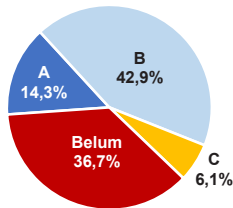
Sumber: BAN PAUD dan PNF, November 2018

SMA



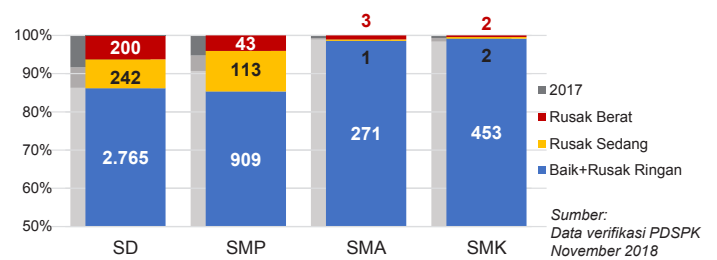
Sumber: BAN S/M, November 2018

SMK*



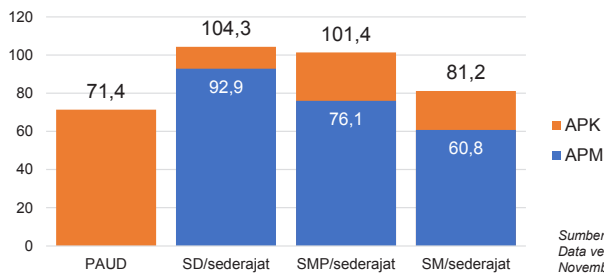
*Data akreditasi SMK, dihitung berdasarkan Program Keahlian

KONDISI RUANG KELAS



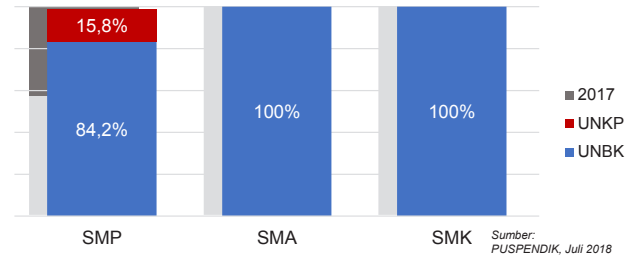
Sumber: Data verifikasi PDSPK November 2018

APK DAN APM 2017/2018 (persentase)



Sumber: Data verifikasi PDSPK, November 2018

PELAKSANAAN UNBK



Sumber: PUSPENDIK, Juli 2018

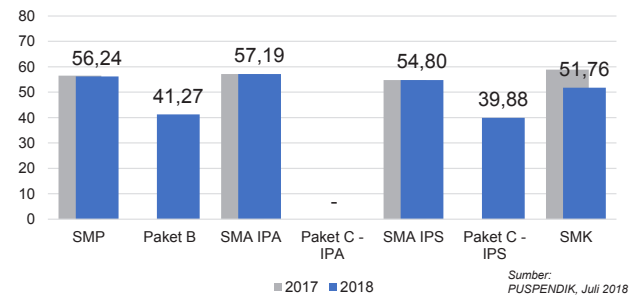
SISWA PUTUS SEKOLAH DAN MENGULANG

	SD	SMP	SMA	SMK
PUTUS SEKOLAH	94	189	101	281
MENGULANG	1.489	92	11	4

Sumber: Data verifikasi PDSPK, November 2018

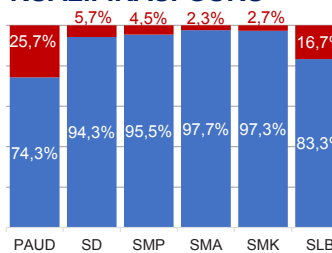
HASIL UJIAN NASIONAL

	Nas. 51,10	38,95	51,00	42,87	45,69	35,21	45,21
Prov.	54,30	44,66	58,00	41,12	52,69	41,16	49,89



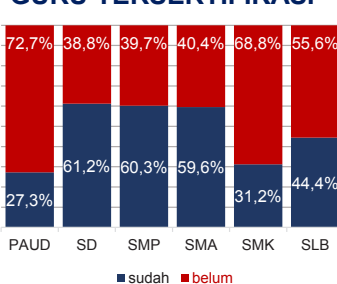
Sumber: PUSPENDIK, Juli 2018

KUALIFIKASI GURU



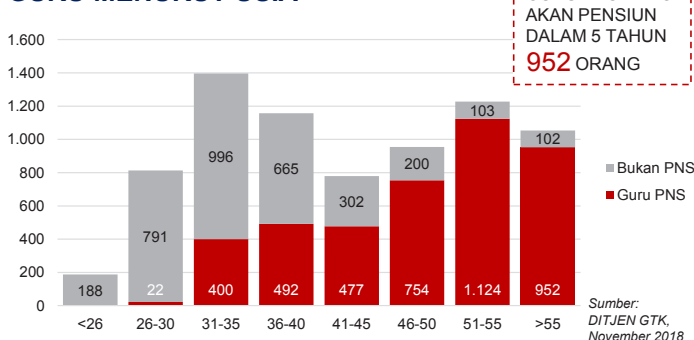
Sumber: Ditjen GTK., November 2018

GURU TERSERTIFIKASI



GURU PNS YANG AKAN PENSUNI DALAM 5 TAHUN 952 ORANG

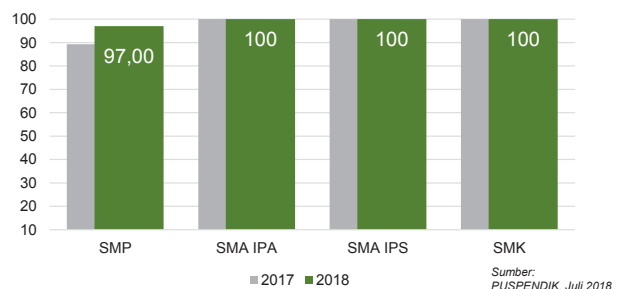
GURU MENURUT USIA



Sumber: Ditjen GTK., November 2018

INDEKS INTEGRITAS UJIAN NASIONAL

	Nas. 87,38	96,24	96,12	98,61
Prov.	95,30	99,84	99,81	100



Sumber: PUSPENDIK, Juli 2018

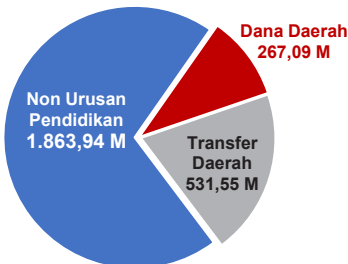
Diterbitkan oleh Kementerian Pendidikan dan Kebudayaan
Jalan Jenderal Sudirman, Senayan, Jakarta 10270, Telepon 021-5711144
Desember 2018

NERACA PENDIDIKAN DAERAH 2018

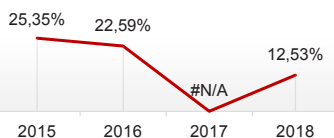


KAB. MAGELANG JAWA TENGAH

PENDANAAN PENDIDIKAN APBD 2018: Rp2.662,58 M



Tren Alokasi Anggaran Urusan Pendidikan di Luar Transfer Daerah (APBD Murni)



Sumber: Kemendagri, November 2018

Rincian Dana Transfer Daerah Bidang Pendidikan

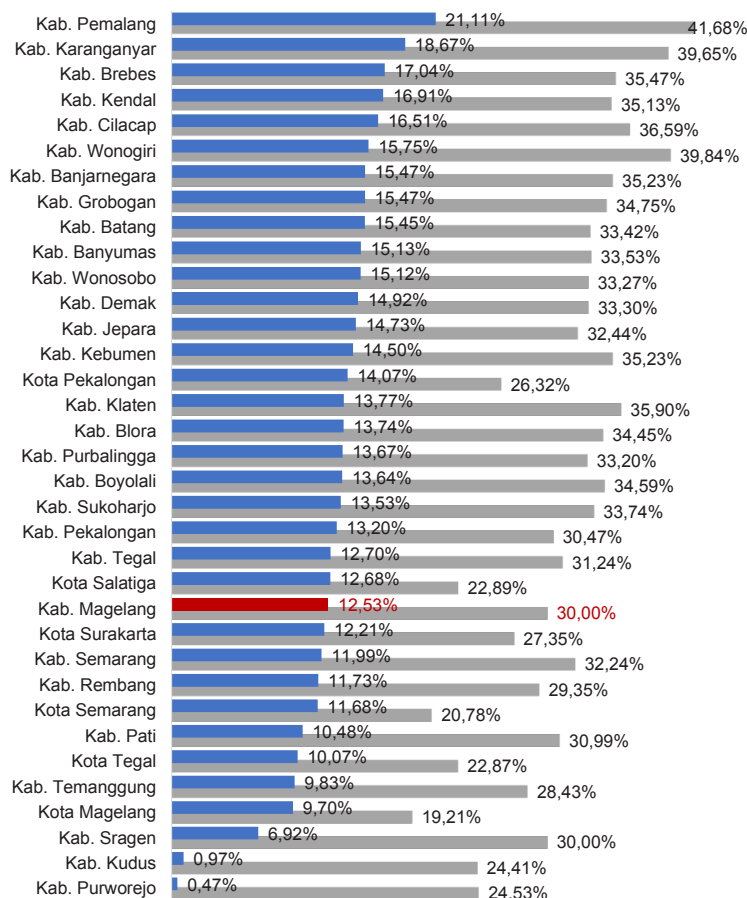
DAK Fisik	8,72 M
TPG	209,75 M
Tamsil	1,90 M
Tunjangan Khusus Guru	1,35 M
DAU (Gaji GTK PNSD)	292,40 M
BOP PAUD	17,44 M

Alokasi Anggaran Bantuan Pemerintah (APBN)

PAUD-DIKMAS	1,19 M
SD	1,17 M
SMP	2,45 M
GTK	1,22 M
Kebudayaan	0,00 M
Total	6,03 M

Sumber: Kemendikbud, Oktober 2018

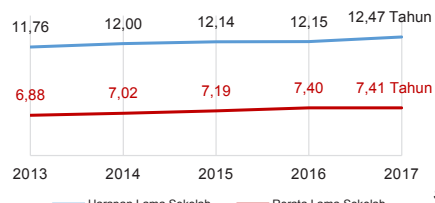
ANGGARAN URUSAN PENDIDIKAN



■ Alokasi Anggaran Urusan Pendidikan di Luar Transfer Daerah (APBD Murni)
■ Alokasi Anggaran Urusan Pendidikan dengan Transfer Daerah

Sumber: Kemendagri, November 2018

IPM 2017



Sumber: Badan Pusat Statistik, September 2018

Kab. **68,39**
Prov. **70,52**
Nas. **70,81**

DATA PENDIDIKAN DAERAH

SATUAN PENDIDIKAN	1.731	PENDIDIK	9.467
PAUD	913	PAUD	828
SD	605	SD	4.679
SMP	128	SMP	2.089
SMA	36	SMA	789
SMK	46	SMK	1.048
SLB	3	SLB	34
PESERTA DIDIK	187.903	RUANG KELAS	7.984
PAUD	28.142	PAUD	1.213
SD	86.924	SD	4.307
SMP	38.216	SMP	1.366
SMA	14.277	SMA	475
SMK	20.072	SMK	601
SLB	272	SLB	22
TENDIK	2.086	ROMBEL	6.708
SD	811	SD	4.187
SMP	699	SMP	1.360
SMA	291	SMA	471
SMK	285	SMK	690

Sumber: Data verifikasi PDSPPK, November 2018

DATA RASIO PENDIDIKAN

GURU:PNS:SIWA				GURU PNS:SIWA			
SD	SMP	SMA	SMK	SD	SMP	SMA	SMK
1 : 19	1 : 18	1 : 18	1 : 19	1 : 33	1 : 33	1 : 42	1 : 138
ROMBEL:SIWA				RUANG KELAS:ROMBEL			
SD	SMP	SMA	SMK	SD	SMP	SMA	SMK
1 : 21	1 : 28	1 : 30	1 : 29	1 : 1	1 : 1	1 : 1	1 : 1,1

Sumber: Data verifikasi PDSPPK, November 2018

PROGRAM INDONESIA PINTAR

	SD	SMP	SMA	SMK
Anggaran (dalam jutaan rupiah)	12.538	9.723	2.403	6.631
Penerima (siswa)	30.569	15.944	2.844	8.077

Sumber: Ditjen. Dikdasmen, November, 2018

KEBUDAYAAN

JENIS	JUMLAH
Cagar Budaya	13
Desa Adat	0
Museum	6
Rumah Budaya Nusantara	0
Sanggar dan Komunitas	0

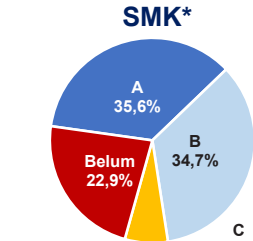
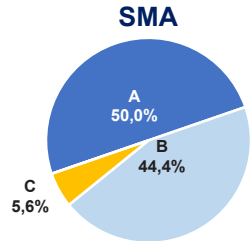
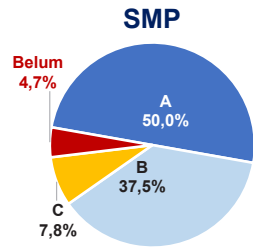
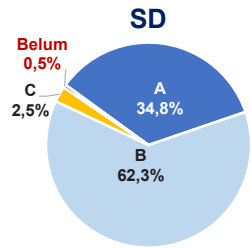
Sumber: Ditjen. Kebudayaan, November 2018

BAHASA DAERAH

1

Sumber: Badan Bahasa, September 2018

AKREDITASI SEKOLAH

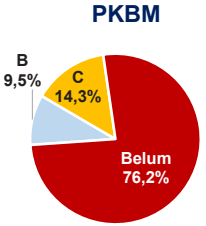
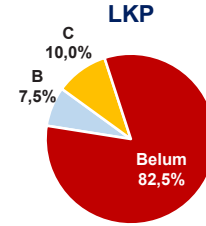
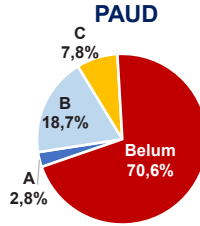


Sumber: BAN S/M, November 2018

*Data akreditasi SMK, dihitung berdasarkan Program Keahlian

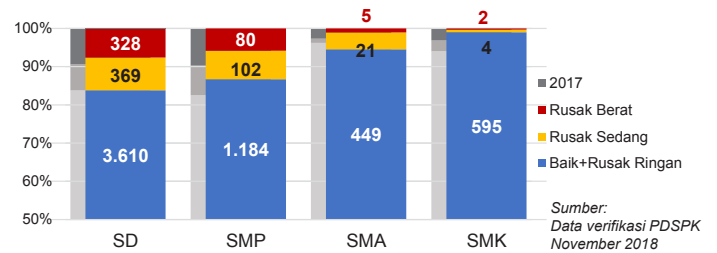
KAB. MAGELANG

AKREDITASI PAUD DAN PNF



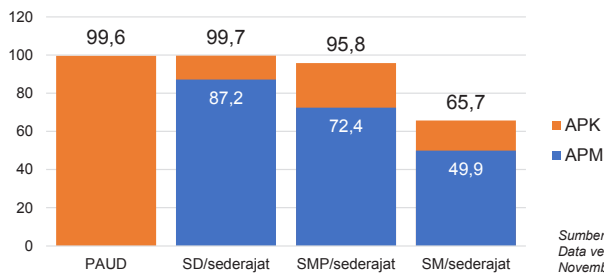
Sumber: BAN PAUD dan PNF, November 2018

KONDISI RUANG KELAS



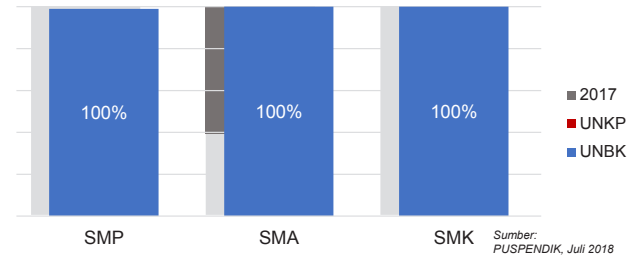
Sumber: Data verifikasi PDSPK, November 2018

APK DAN APM 2017/2018 (persentase)



Sumber: Data verifikasi PDSPK, November 2018

PELAKSANAAN UNBK



Sumber: PUSPENDIK, Juli 2018

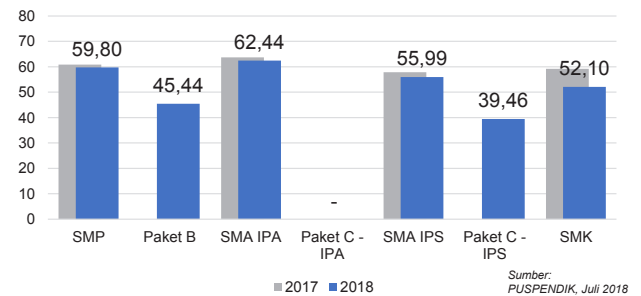
SISWA PUTUS SEKOLAH DAN MENGULANG

	SD	SMP	SMA	SMK
PUTUS SEKOLAH	149	231	110	316
MENGULANG	2.541	97	23	31

Sumber: Data verifikasi PDSPK, November 2018

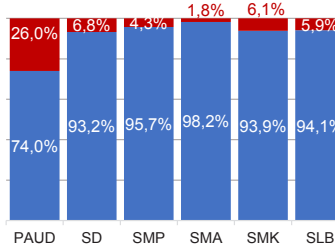
HASIL UJIAN NASIONAL

	Nas.	Prov.	Nas.	Prov.	Nas.	Prov.	Nas.	Prov.
2017	51,10	54,30	38,95	44,66	51,00	58,00	42,87	41,12
2018	45,69	52,69	35,21	41,16	45,21	49,89	45,21	49,89



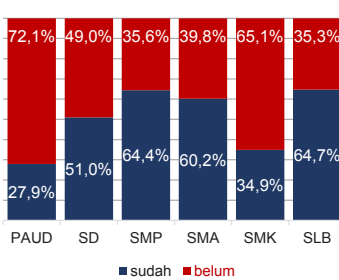
Sumber: PUSPENDIK, Juli 2018

KUALIFIKASI GURU

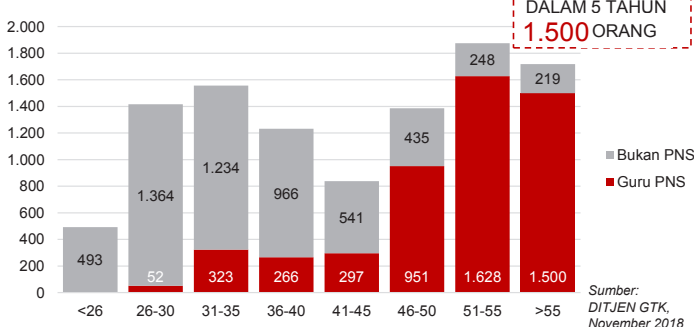


Sumber: Ditjen GTK., November 2018

GURU TERSERTIFIKASI



GURU MENURUT USIA

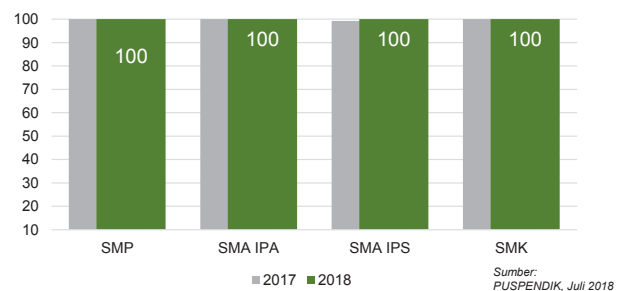


GURU PNS YANG AKAN PENSIIAN DALAM 5 TAHUN 1.500 ORANG

Sumber: DITJEN GTK., November 2018

INDEKS INTEGRITAS UJIAN NASIONAL

	Nas.	Prov.	Nas.	Prov.
2017	87,38	95,30	96,24	99,84
2018	96,12	99,81	98,61	100



Sumber: PUSPENDIK, Juli 2018

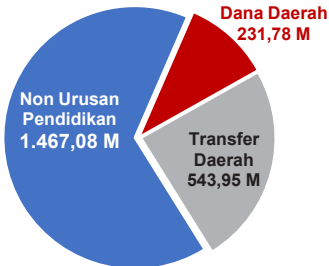
Diterbitkan oleh Kementerian Pendidikan dan Kebudayaan
Jalan Jenderal Sudirman, Senayan, Jakarta 10270, Telepon 021-5711144
Desember 2018

NERACA PENDIDIKAN DAERAH 2018

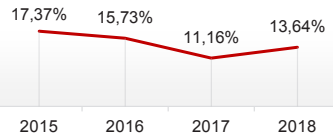


KAB. BOYOLALI JAWA TENGAH

PENDANAAN PENDIDIKAN APBD 2018: Rp2.242,81 M



Tren Alokasi Anggaran Urusan Pendidikan di Luar Transfer Daerah (APBD Murni)



Sumber: Kemendagri, November 2018

Rincian Dana Transfer Daerah Bidang Pendidikan

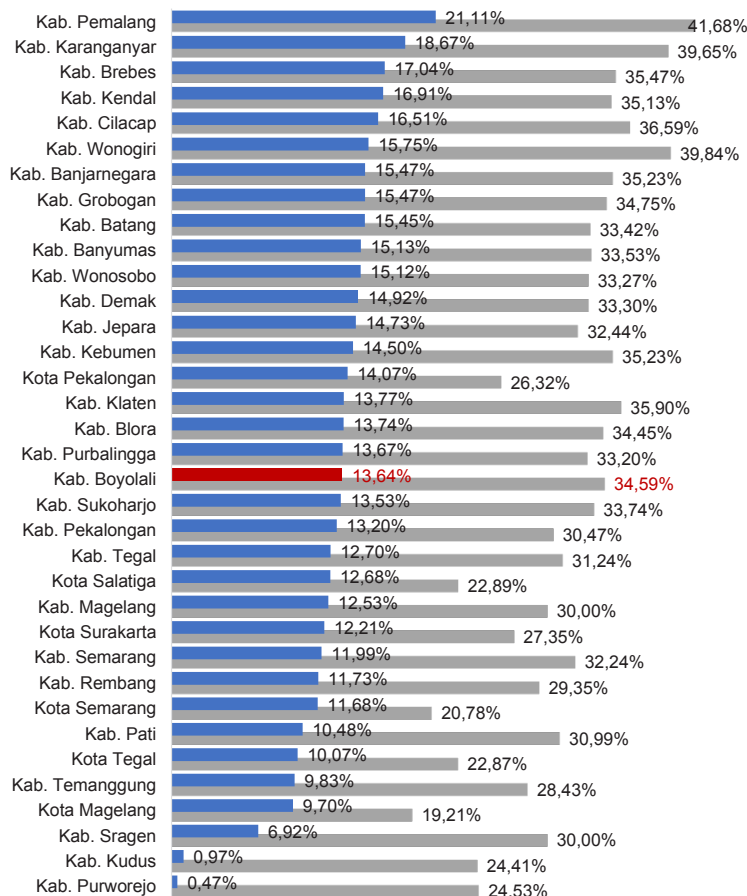
DAK Fisik	13,05 M
TPG	215,27 M
Tamsil	1,53 M
Tunjangan Khusus Guru	0,00 M
DAU (Gaji GTK PNSD)	296,45 M
BOP PAUD	17,65 M

Alokasi Anggaran Bantuan Pemerintah (APBN)

PAUD-DIKMAS	1,69 M
SD	0,99 M
SMP	3,40 M
GTK	1,31 M
Kebudayaan	0,54 M
Total	7,93 M

Sumber: Kemendikbud, Oktober 2018

ANGGARAN URUSAN PENDIDIKAN

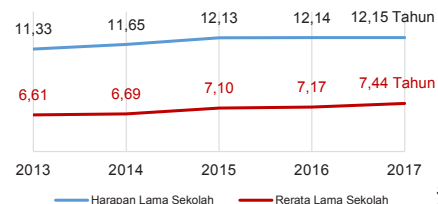


■ Alokasi Anggaran Urusan Pendidikan di Luar Transfer Daerah (APBD Murni)

■ Alokasi Anggaran Urusan Pendidikan dengan Transfer Daerah

Sumber: Kemendagri, November 2018

IPM 2017



Kab. **72,64**
Prov. **70,52**
Nas. **70,81**

Sumber: Badan Pusat Statistik, September 2018

DATA PENDIDIKAN DAERAH

SATUAN PENDIDIKAN	1.731	PENDIDIK	9.317
PAUD	956	PAUD	1.085
SD	597	SD	4.386
SMP	96	SMP	1.817
SMA	29	SMA	710
SMK	42	SMK	1.221
SLB	11	SLB	98
PESERTA DIDIK	164.248	RUANG KELAS	7.615
PAUD	27.849	PAUD	1.427
SD	69.501	SD	3.826
SMP	32.634	SMP	1.184
SMA	13.061	SMA	450
SMK	20.698	SMK	643
SLB	505	SLB	85
TENDIK	1.575	ROMBEL	6.026
SD	654	SD	3.747
SMP	400	SMP	1.114
SMA	213	SMA	423
SMK	308	SMK	742

Sumber: Data verifikasi PDSPK, November 2018

DATA RASIO PENDIDIKAN

GURU:PNS: SISWA				GURU PNS: SISWA			
SD	SMP	SMA	SMK	SD	SMP	SMA	SMK
1 : 16	1 : 18	1 : 18	1 : 17	1 : 30	1 : 26	1 : 29	1 : 58
ROMBEL: SISWA				RUANG KELAS: ROMBEL			
SD	SMP	SMA	SMK	SD	SMP	SMA	SMK
1 : 19	1 : 29	1 : 31	1 : 28	1 : 1	1 : 0,9	1 : 0,9	1 : 1,2

Sumber: Data verifikasi PDSPK, November 2018

PROGRAM INDONESIA PINTAR

	SD	SMP	SMA	SMK
Anggaran (dalam jutaan rupiah)	8.227	5.369	1.900	5.945
Penerima (siswa)	20.219	8.806	2.333	7.401

Sumber: Ditjen. Dikdasmen, November, 2018

KEBUDAYAAN

JENIS	JUMLAH
Cagar Budaya	5
Desa Adat	0
Museum	0
Rumah Budaya Nusantara	1
Sanggar dan Komunitas	0

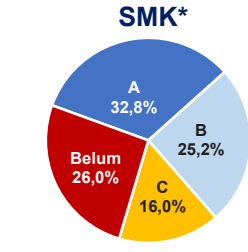
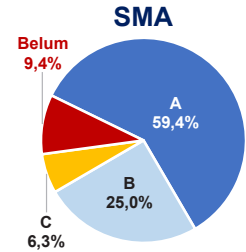
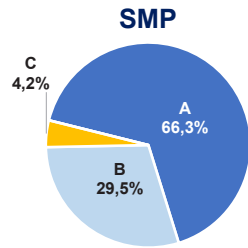
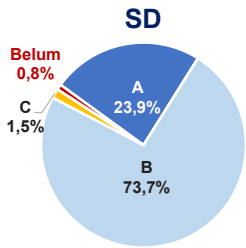
Sumber: Ditjen. Kebudayaan, November 2018

BAHASA DAERAH

1

Sumber: Badan Bahasa, September 2018

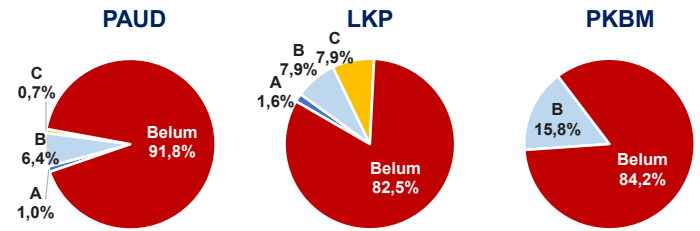
AKREDITASI SEKOLAH



Sumber: BAN S/M, November 2018

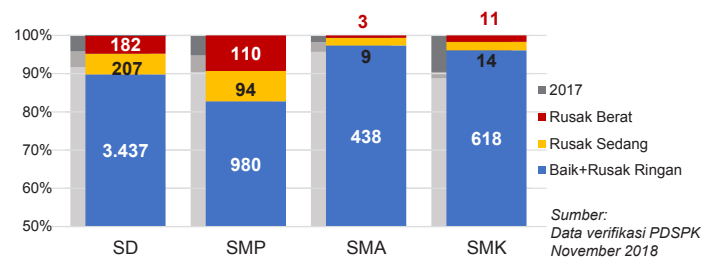
*Data akreditasi SMK, dihitung berdasarkan Program Keahlian

AKREDITASI PAUD DAN PNF



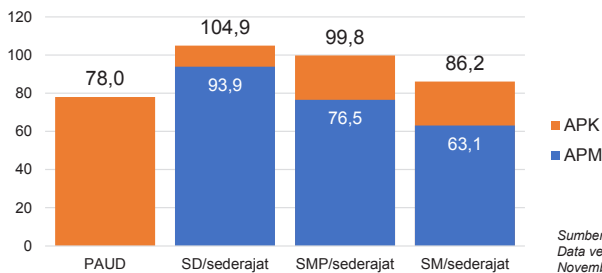
Sumber: BAN PAUD dan PNF, November 2018

KONDISI RUANG KELAS



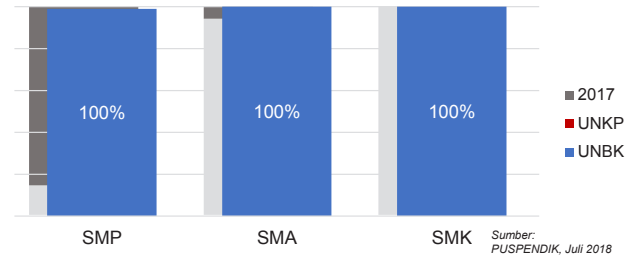
Sumber: Data verifikasi PDSPK November 2018

APK DAN APM 2017/2018 (persentase)



Sumber: Data verifikasi PDSPK, November 2018

PELAKSANAAN UNBK



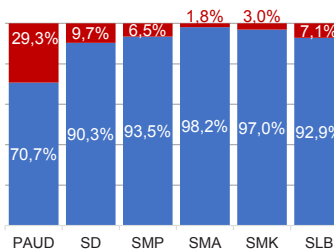
Sumber: PUSPENDIK, Juli 2018

SISWA PUTUS SEKOLAH DAN MENGULANG

	SD	SMP	SMA	SMK
PUTUS SEKOLAH	105	92	58	207
MENGULANG	762	111	17	50

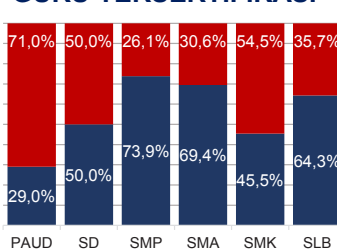
Sumber: Data verifikasi PDSPK, November 2018

KUALIFIKASI GURU



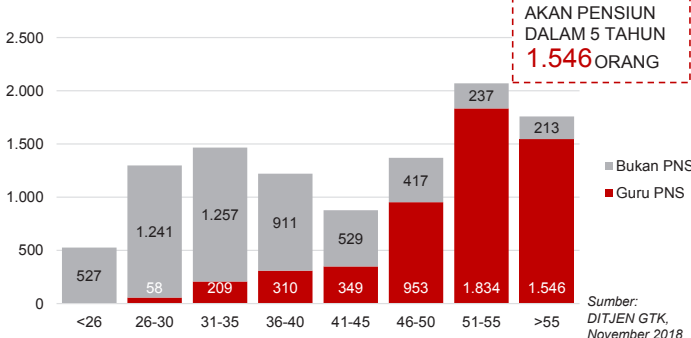
Sumber: Ditjen GTK., November 2018

GURU TERSERTIFIKASI



Sumber: Ditjen GTK., November 2018

GURU MENURUT USIA

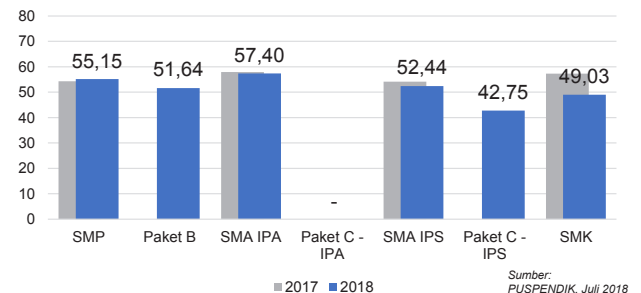


GURU PNS YANG AKAN PENSUNI DALAM 5 TAHUN 1.546 ORANG

Sumber: Ditjen GTK., November 2018

HASIL UJIAN NASIONAL

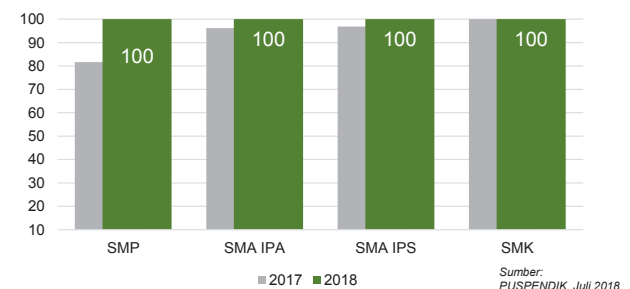
	Nas.	51,10	38,95	51,00	42,87	45,69	35,21	45,21
Prov.		54,30	44,66	58,00	41,12	52,69	41,16	49,89



Sumber: PUSPENDIK, Juli 2018

INDEKS INTEGRITAS UJIAN NASIONAL

	Nas.	87,38	96,24	96,12	98,61
Prov.		95,30	99,84	99,81	100



Sumber: PUSPENDIK, Juli 2018

Diterbitkan oleh Kementerian Pendidikan dan Kebudayaan
Jalan Jenderal Sudirman, Senayan, Jakarta 10270, Telepon 021-5711144
Desember 2018

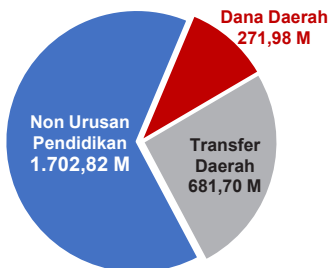
NERACA PENDIDIKAN DAERAH 2018



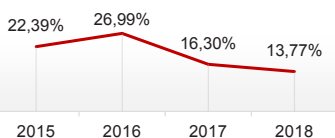
KAB. KLATEN JAWA TENGAH

PENDANAAN PENDIDIKAN

APBD 2018: Rp2.656,50 M



Tren Alokasi Anggaran Urusan Pendidikan di Luar Transfer Daerah (APBD Murni)



Sumber: Kemendagri, November 2018

Rincian Dana Transfer Daerah Bidang Pendidikan

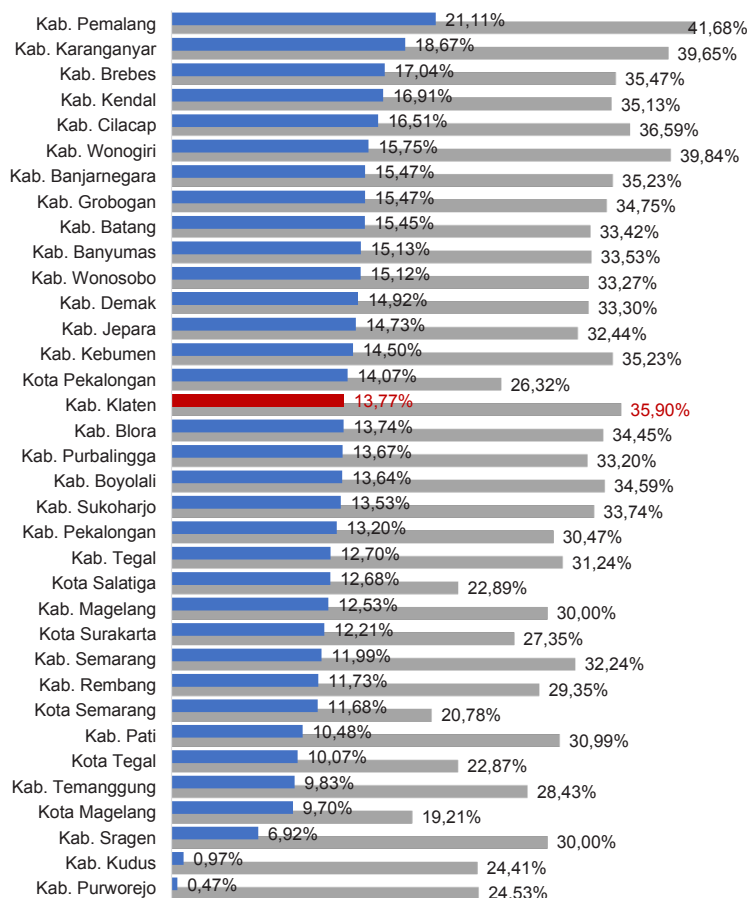
DAK Fisik	6,59 M
TPG	262,61 M
Tamsil	2,68 M
Tunjangan Khusus Guru	0,15 M
DAU (Gaji GTK PNSD)	388,66 M
BOP PAUD	21,02 M

Alokasi Anggaran Bantuan Pemerintah (APBN)

PAUD-DIKMAS	2,48 M
SD	6,09 M
SMP	0,97 M
GTK	1,63 M
Kebudayaan	0,00 M
Total	11,17 M

Sumber: Kemendikbud, Oktober 2018

ANGGARAN URUSAN PENDIDIKAN

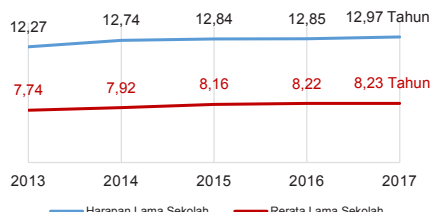


■ Alokasi Anggaran Urusan Pendidikan di Luar Transfer Daerah (APBD Murni)

■ Alokasi Anggaran Urusan Pendidikan dengan Transfer Daerah

Sumber: Kemendagri, November 2018

IPM 2017



Kab. **74,25**

Prov. **70,52**

Nas. **70,81**

Sumber: Badan Pusat Statistik, September 2018

DATA PENDIDIKAN DAERAH

SATUAN PENDIDIKAN	2.599	PENDIDIK	12.322
PAUD	1.613	PAUD	1.378
SD	779	SD	5.654
SMP	114	SMP	2.639
SMA	26	SMA	896
SMK	53	SMK	1.601
SLB	14	SLB	154
PESERTA DIDIK	219.743	RUANG KELAS	9.857
PAUD	33.341	PAUD	1.534
SD	96.713	SD	5.111
SMP	45.048	SMP	1.607
SMA	14.756	SMA	495
SMK	28.993	SMK	949
SLB	892	SLB	161
TENDIK	2.520	ROMBEL	8.101
SD	1.031	SD	5.110
SMP	705	SMP	1.534
SMA	268	SMA	475
SMK	516	SMK	982

Sumber: Data verifikasi PDSPK, November 2018

DATA RASIO PENDIDIKAN

GURU:PNS:SIWA				GURU PNS:SIWA			
SD	SMP	SMA	SMK	SD	SMP	SMA	SMK
1 : 17	1 : 17	1 : 16	1 : 18	1 : 39	1 : 25	1 : 25	1 : 47
ROMBEL:SIWA				RUANG KELAS:ROMBEL			
SD	SMP	SMA	SMK	SD	SMP	SMA	SMK
1 : 19	1 : 29	1 : 31	1 : 30	1 : 1	1 : 1	1 : 1	1 : 1

Sumber: Data verifikasi PDSPK, November 2018

PROGRAM INDONESIA PINTAR

	SD	SMP	SMA	SMK
Anggaran (dalam jutaan rupiah)	17.511	12.354	2.197	12.656
Penerima (siswa)	42.808	20.334	2.636	15.458

Sumber: Ditjen. Dikdasmen, November, 2018

KEBUDAYAAN

JENIS	JUMLAH
Cagar Budaya	9
Desa Adat	0
Museum	1
Rumah Budaya Nusantara	1
Sanggar dan Komunitas	0

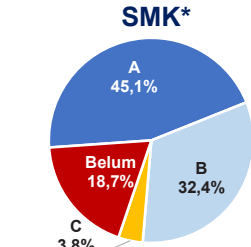
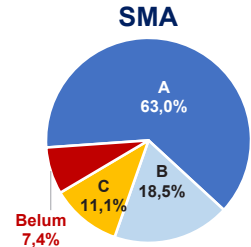
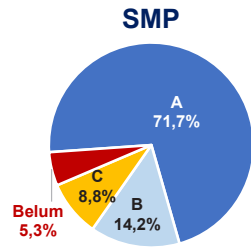
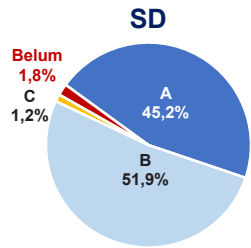
Sumber: Ditjen. Kebudayaan, November 2018

BAHASA DAERAH

1

Sumber: Badan Bahasa, September 2018

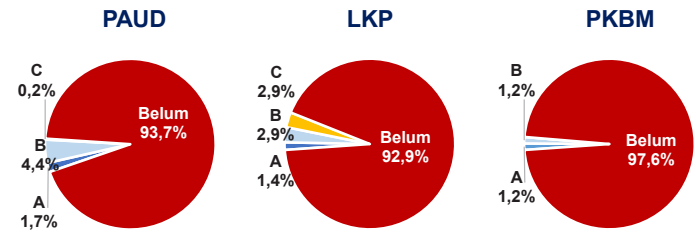
AKREDITASI SEKOLAH



Sumber: BAN S/M, November 2018

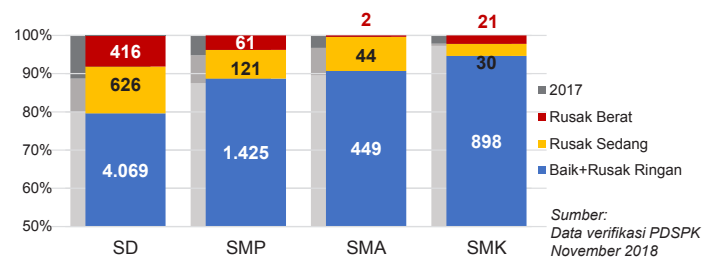
*Data akreditasi SMK, dihitung berdasarkan Program Keahlian

AKREDITASI PAUD DAN PNF



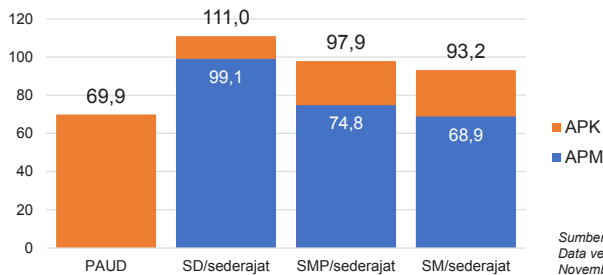
Sumber: BAN PAUD dan PNF, November 2018

KONDISI RUANG KELAS



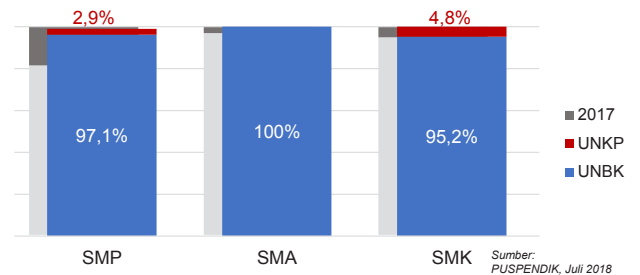
Sumber: Data verifikasi PDSPK, November 2018

APK DAN APM 2017/2018 (persentase)



Sumber: Data verifikasi PDSPK, November 2018

PELAKSANAAN UNBK



Sumber: PUSPENDIK, Juli 2018

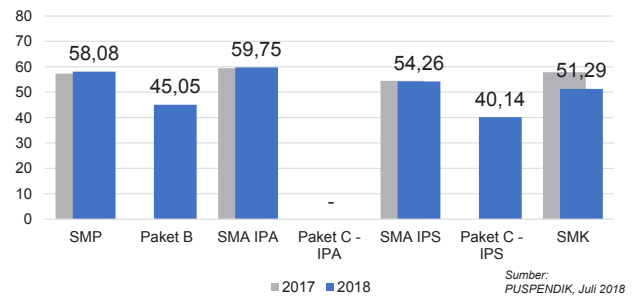
SISWA PUTUS SEKOLAH DAN MENGULANG

	SD	SMP	SMA	SMK
PUTUS SEKOLAH	76	107	44	202
MENGULANG	1.077	48	1	36

Sumber: Data verifikasi PDSPK, November 2018

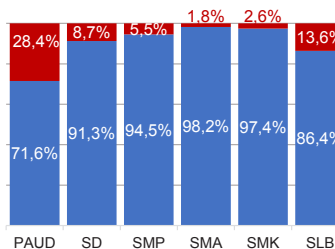
HASIL UJIAN NASIONAL

Nas.	51,10	38,95	51,00	42,87	45,69	35,21	45,21
Prov.	54,30	44,66	58,00	41,12	52,69	41,16	49,89



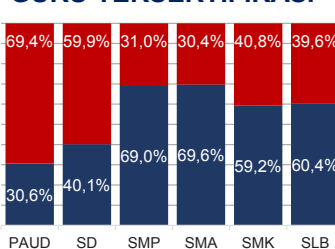
Sumber: PUSPENDIK, Juli 2018

KUALIFIKASI GURU



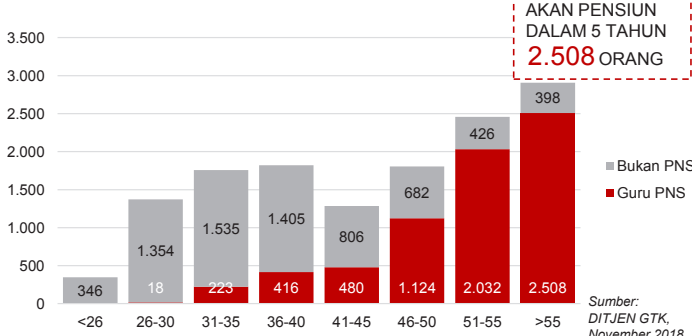
Sumber: Ditjen GTK., November 2018

GURU TERSERTIFIKASI



Sumber: Ditjen GTK., November 2018

GURU MENURUT USIA

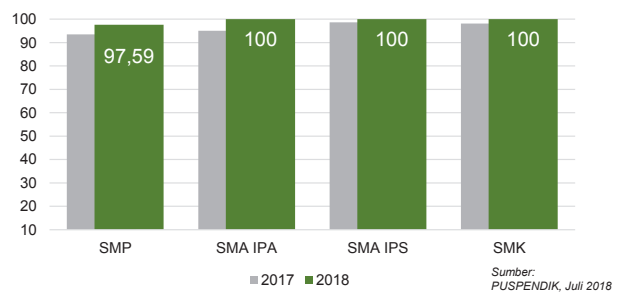


GURU PNS YANG AKAN PENSIIAN DALAM 5 TAHUN 2.508 ORANG

Sumber: Ditjen GTK., November 2018

INDEKS INTEGRITAS UJIAN NASIONAL

Nas.	87,38	96,24	96,12	98,61
Prov.	95,30	99,84	99,81	100



Sumber: PUSPENDIK, Juli 2018

Diterbitkan oleh Kementerian Pendidikan dan Kebudayaan
Jalan Jenderal Sudirman, Senayan, Jakarta 10270, Telepon 021-5711144
Desember 2018

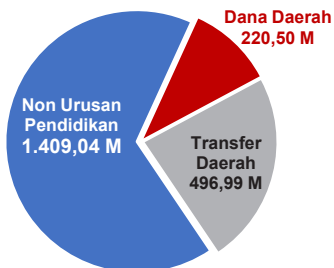
NERACA PENDIDIKAN DAERAH 2018



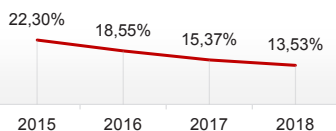
KAB. SUKOHARJO JAWA TENGAH

PENDANAAN PENDIDIKAN

APBD 2018: Rp2.126,53 M



Tren Alokasi Anggaran Urusan Pendidikan di Luar Transfer Daerah (APBD Murni)



Sumber: Kemendagri, November 2018

Rincian Dana Transfer Daerah Bidang Pendidikan

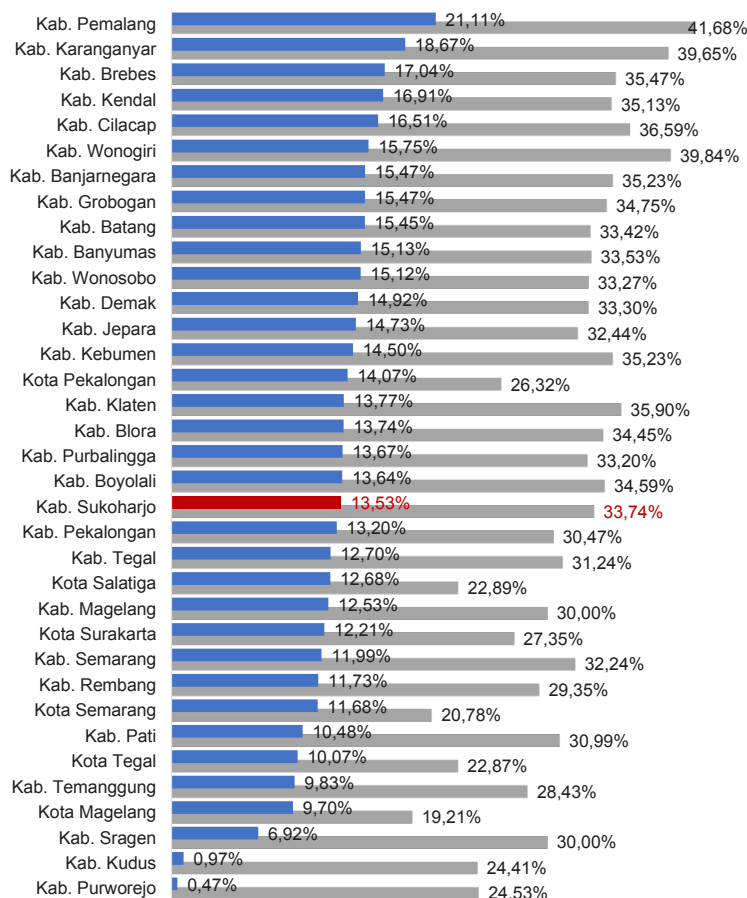
DAK Fisik	8,97 M
TPG	200,53 M
Tamsil	1,30 M
Tunjangan Khusus Guru	0,00 M
DAU (Gaji GTK PNSD)	272,44 M
BOP PAUD	13,75 M

Alokasi Anggaran Bantuan Pemerintah (APBN)

PAUD-DIKMAS	2,11 M
SD	1,61 M
SMP	0,97 M
GTK	0,66 M
Kebudayaan	0,00 M
Total	5,35 M

Sumber: Kemendikbud, Oktober 2018

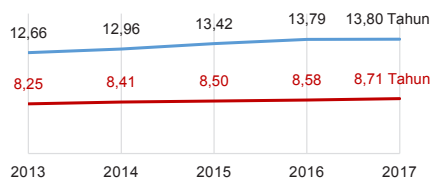
ANGGARAN URUSAN PENDIDIKAN



■ Alokasi Anggaran Urusan Pendidikan di Luar Transfer Daerah (APBD Murni)
■ Alokasi Anggaran Urusan Pendidikan dengan Transfer Daerah

Sumber: Kemendagri, November 2018

IPM 2017



Sumber: Badan Pusat Statistik, September 2018

Kab. **75,56**

Prov. **70,52**

Nas. **70,81**

DATA PENDIDIKAN DAERAH

SATUAN PENDIDIKAN	1.354	PENDIDIK	8.823
PAUD	748	PAUD	985
SD	464	SD	4.014
SMP	76	SMP	1.829
SMA	27	SMA	765
SMK	32	SMK	1.104
SLB	7	SLB	126
PESERTA DIDIK	145.085	RUANG KELAS	6.684
PAUD	22.339	PAUD	1.167
SD	58.523	SD	3.236
SMP	30.391	SMP	1.106
SMA	12.892	SMA	428
SMK	20.413	SMK	674
SLB	527	SLB	73
TENDIK	1.513	ROMBEL	5.312
SD	702	SD	3.181
SMP	402	SMP	1.035
SMA	162	SMA	423
SMK	247	SMK	673

Sumber: Data verifikasi PDSPK, November 2018

DATA RASIO PENDIDIKAN

GURU:PNS:SIWA				GURU PNS:SIWA			
SD	SMP	SMA	SMK	SD	SMP	SMA	SMK
1 : 15	1 : 17	1 : 17	1 : 18	1 : 28	1 : 24	1 : 30	1 : 68
ROMBEL:SIWA				RUANG KELAS:ROMBEL			
SD	SMP	SMA	SMK	SD	SMP	SMA	SMK
1 : 18	1 : 29	1 : 30	1 : 30	1 : 1	1 : 0,9	1 : 1	1 : 1

Sumber: Data verifikasi PDSPK, November 2018

PROGRAM INDONESIA PINTAR

	SD	SMP	SMA	SMK
Anggaran (dalam jutaan rupiah)	7.580	6.417	2.082	7.708
Penerima (siswa)	18.480	10.554	2.507	9.418

Sumber: Ditjen. Dikdasmen, November, 2018

KEBUDAYAAN

JENIS	JUMLAH
Cagar Budaya	1
Desa Adat	0
Museum	0
Rumah Budaya Nusantara	2
Sanggar dan Komunitas	0

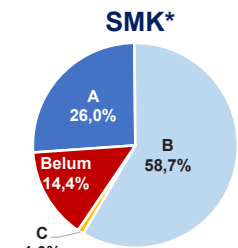
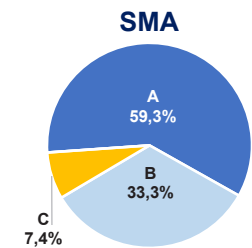
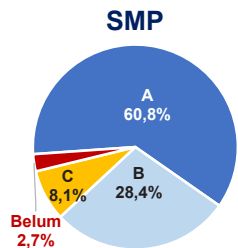
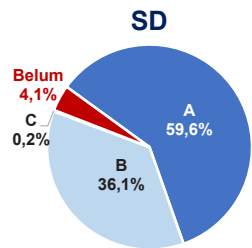
Sumber: Ditjen. Kebudayaan, November 2018

BAHASA DAERAH

1

Sumber: Badan Bahasa, September 2018

AKREDITASI SEKOLAH

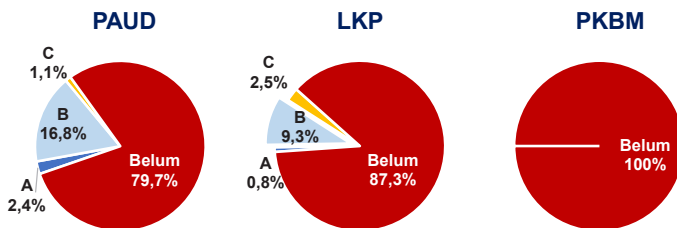


Sumber: BAN S/M, November 2018

*Data akreditasi SMK, dihitung berdasarkan Program Keahlian

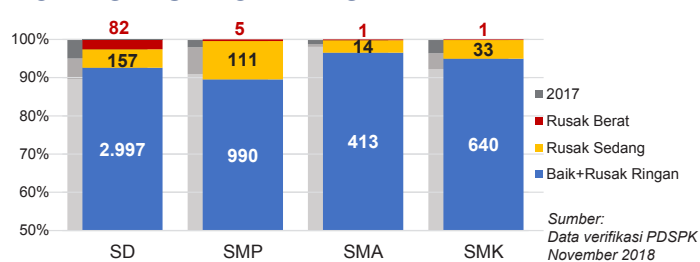
KAB. SUKOHARJO

AKREDITASI PAUD DAN PNF



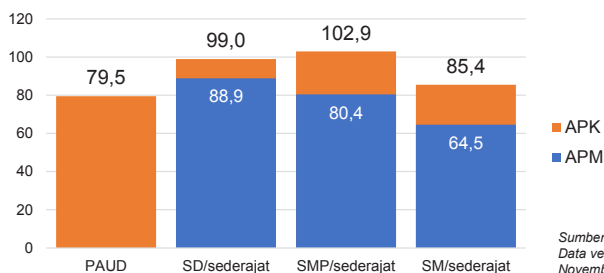
Sumber: BAN PAUD dan PNF, November 2018

KONDISI RUANG KELAS



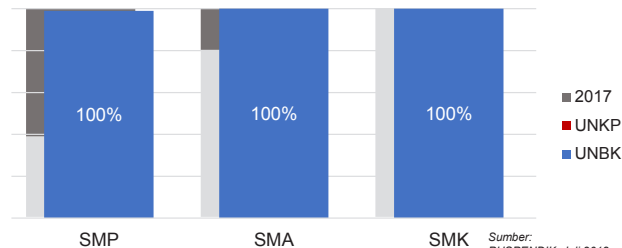
Sumber: Data verifikasi PDSPK November 2018

APK DAN APM 2017/2018 (persentase)



Sumber: Data verifikasi PDSPK, November 2018

PELAKSANAAN UNBK



Sumber: PUSPENDIK, Juli 2018

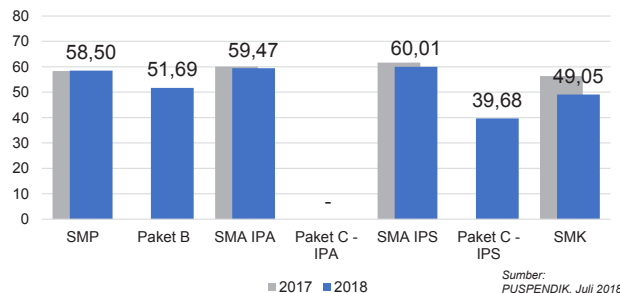
SISWA PUTUS SEKOLAH DAN MENGULANG

	SD	SMP	SMA	SMK
PUTUS SEKOLAH	61	83	41	277
MENGULANG	590	58	22	62

Sumber: Data verifikasi PDSPK, November 2018

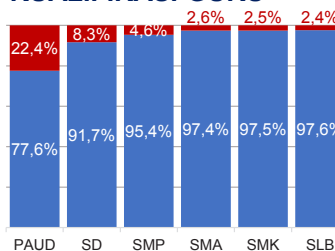
HASIL UJIAN NASIONAL

	51,10	38,95	51,00	42,87	45,69	35,21	45,21
Nas.	51,10	38,95	51,00	42,87	45,69	35,21	45,21
Prov.	54,30	44,66	58,00	41,12	52,69	41,16	49,89



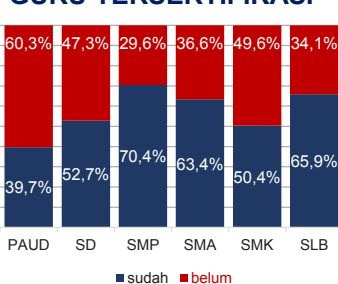
Sumber: PUSPENDIK, Juli 2018

KUALIFIKASI GURU



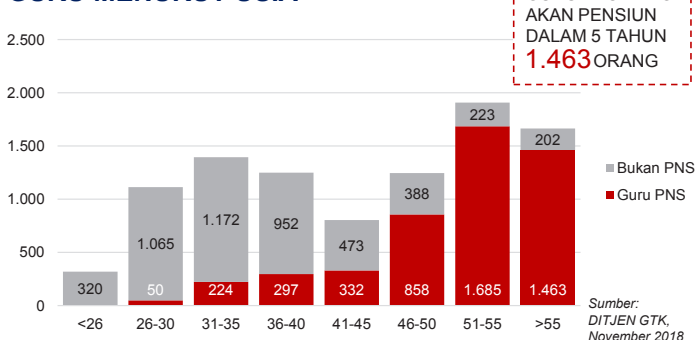
Sumber: Ditjen GTK., November 2018

GURU TERSERTIFIKASI



GURU PNS YANG AKAN PENSUEN DALAM 5 TAHUN 1.463 ORANG

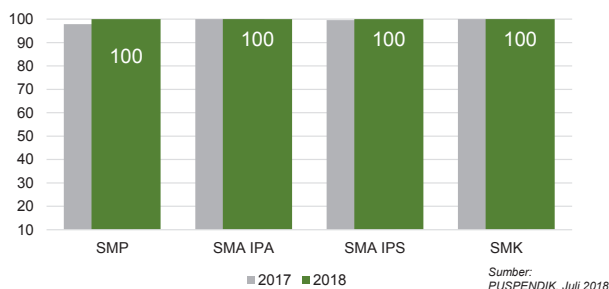
GURU MENURUT USIA



Sumber: Ditjen GTK., November 2018

INDEKS INTEGRITAS UJIAN NASIONAL

	87,38	96,24	96,12	98,61
Nas.	87,38	96,24	96,12	98,61
Prov.	95,30	99,84	99,81	100



Sumber: PUSPENDIK, Juli 2018

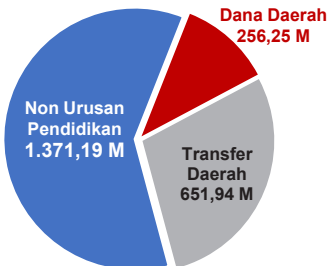
Diterbitkan oleh Kementerian Pendidikan dan Kebudayaan
Jalan Jenderal Sudirman, Senayan, Jakarta 10270, Telepon 021-5711144
Desember 2018

NERACA PENDIDIKAN DAERAH 2018

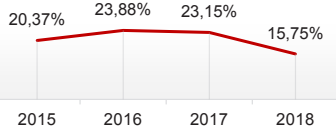


KAB. WONOGIRI JAWA TENGAH

PENDANAAN PENDIDIKAN APBD 2018: Rp2.279,38 M



Tren Alokasi Anggaran Urusan Pendidikan di Luar Transfer Daerah (APBD Murni)



Sumber: Kemendagri, November 2018

Rincian Dana Transfer Daerah Bidang Pendidikan

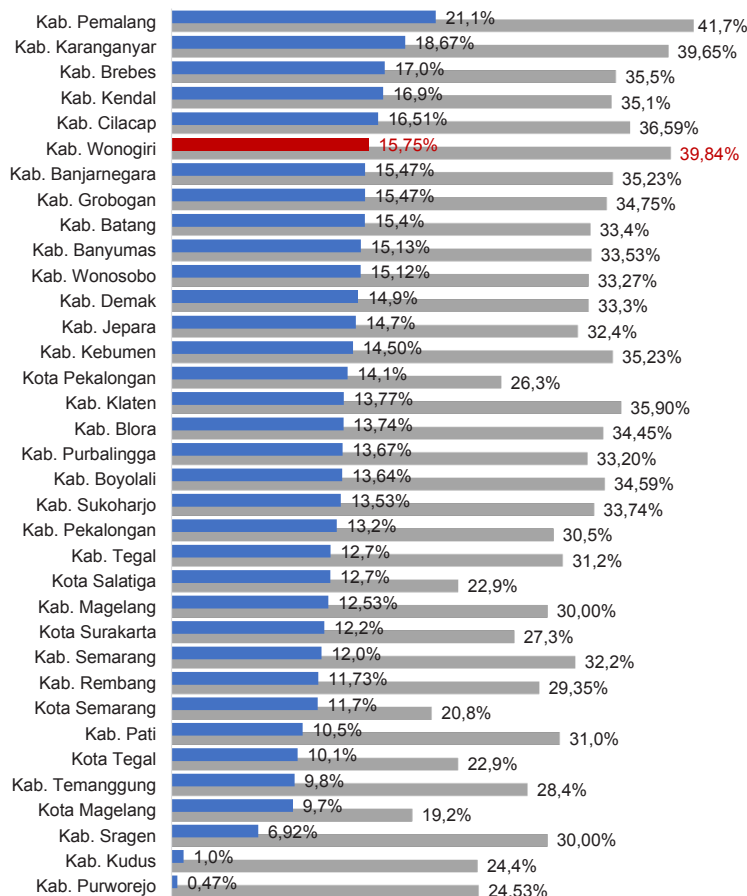
DAK Fisik	20,24 M
TPG	260,09 M
Tamsil	1,22 M
Tunjangan Khusus Guru	0,00 M
DAU (Gaji GTK PNSD)	356,02 M
BOP PAUD	14,36 M

Alokasi Anggaran Bantuan Pemerintah (APBN)

PAUD-DIKMAS	2,08 M
SD	0,74 M
SMP	2,38 M
GTK	1,53 M
Kebudayaan	0,00 M
Total	6,73 M

Sumber: Kemendikbud, Oktober 2018

ANGGARAN URUSAN PENDIDIKAN



■ Alokasi Anggaran Urusan Pendidikan di Luar Transfer Daerah (APBD Murni)
■ Alokasi Anggaran Urusan Pendidikan dengan Transfer Daerah

Sumber: Kemendagri, November 2018

IPM 2017



Sumber: Badan Pusat Statistik, September 2018

Kab. **68,66**
Prov. **70,52**
Nas. **70,81**

DATA PENDIDIKAN DAERAH

SATUAN PENDIDIKAN	2.306	PENDIDIK	10.607
PAUD	1.338	PAUD	795
SD	774	SD	5.481
SMP	119	SMP	2.470
SMA	22	SMA	647
SMK	46	SMK	1.129
SLB	7	SLB	85
PESERTA DIDIK	164.157	RUANG KELAS	8.534
PAUD	23.147	PAUD	1.111
SD	73.409	SD	4.857
SMP	35.303	SMP	1.408
SMA	9.678	SMA	348
SMK	22.080	SMK	726
SLB	540	SLB	84
TENDIK	2.696	ROMBEL	7.159
SD	1.247	SD	4.806
SMP	838	SMP	1.296
SMA	233	SMA	329
SMK	378	SMK	728

Sumber: Data verifikasi PDSPK, November 2018

DATA RASIO PENDIDIKAN

GURU PNS:SISWA				GURU PNS:SISWA			
SD	SMP	SMA	SMK	SD	SMP	SMA	SMK
1 : 13	1 : 14	1 : 15	1 : 20	1 : 29	1 : 22	1 : 25	1 : 109
ROMBEL:SISWA				RUANG KELAS:ROMBEL			
SD	SMP	SMA	SMK	SD	SMP	SMA	SMK
1 : 15	1 : 27	1 : 29	1 : 30	1 : 1	1 : 0,9	1 : 0,9	1 : 1

Sumber: Data verifikasi PDSPK, November 2018

PROGRAM INDONESIA PINTAR

	SD	SMP	SMA	SMK
Anggaran (dalam jutaan rupiah)	8.277	7.711	1.704	5.928
Penerima (siswa)	20.337	12.678	2.016	7.248

Sumber: Ditjen. Dikdasmen, November, 2018

KEBUDAYAAN

JENIS	JUMLAH
Cagar Budaya	0
Desa Adat	0
Museum	1
Rumah Budaya Nusantara	3
Sanggar dan Komunitas	0

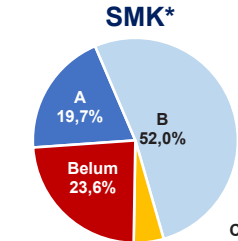
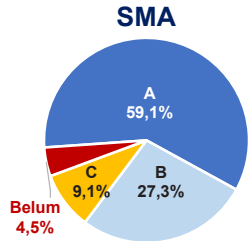
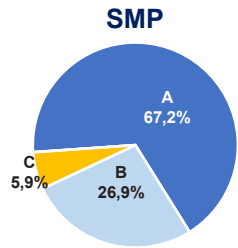
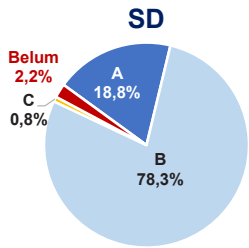
Sumber: Ditjen. Kebudayaan, November 2018

BAHASA DAERAH

1

Sumber: Badan Bahasa, September 2018

AKREDITASI SEKOLAH



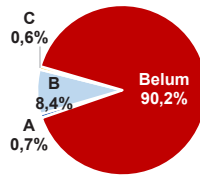
Sumber: BAN S/M, November 2018

*Data akreditasi SMK, dihitung berdasarkan Program Keahlian

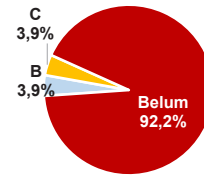
KAB. WONOGIRI

AKREDITASI PAUD DAN PNF

PAUD



LKP

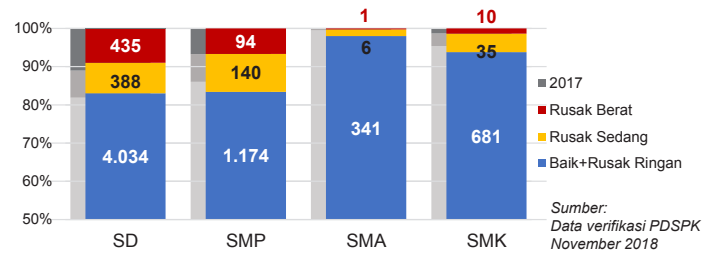


PKBM



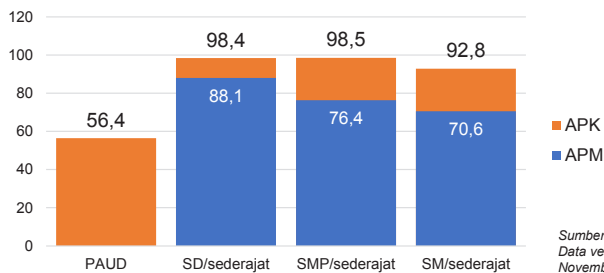
Sumber: BAN PAUD dan PNF, November 2018

KONDISI RUANG KELAS



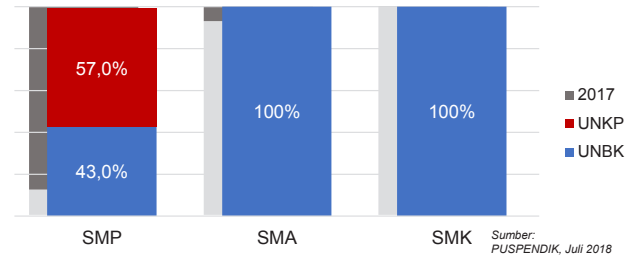
Sumber: Data verifikasi PDSPK, November 2018

APK DAN APM 2017/2018 (persentase)



Sumber: Data verifikasi PDSPK, November 2018

PELAKSANAAN UNBK



Sumber: PUSPENDIK, Juli 2018

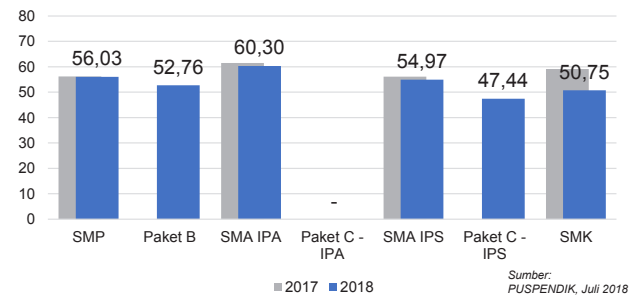
SISWA PUTUS SEKOLAH DAN MENGULANG

	SD	SMP	SMA	SMK
PUTUS SEKOLAH	80	88	39	167
MENGULANG	473	12	2	1

Sumber: Data verifikasi PDSPK, November 2018

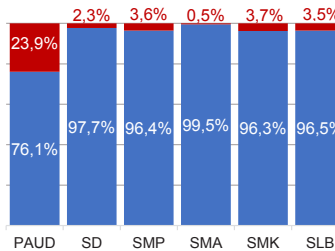
HASIL UJIAN NASIONAL

	51,10	38,95	51,00	42,87	45,69	35,21	45,21
Nas.	51,10	38,95	51,00	42,87	45,69	35,21	45,21
Prov.	54,30	44,66	58,00	41,12	52,69	41,16	49,89



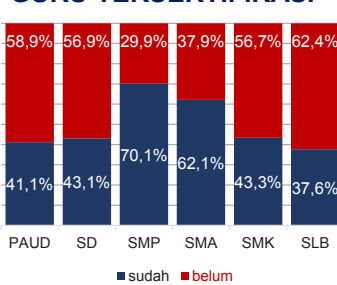
Sumber: PUSPENDIK, Juli 2018

KUALIFIKASI GURU



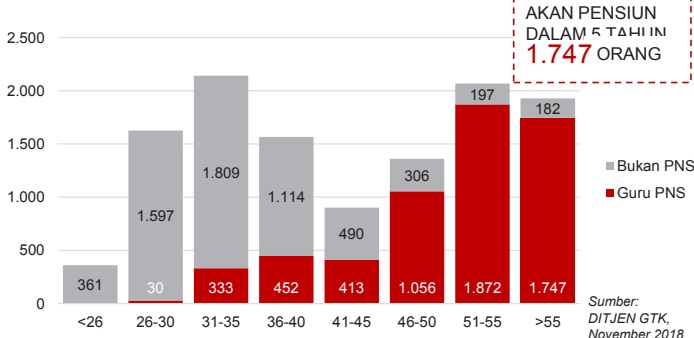
Sumber: Ditjen GTK., November 2018

GURU TERSERTIFIKASI



GURU PNS YANG AKAN PENSUN DALAM 5 TAHUN 1.747 ORANG

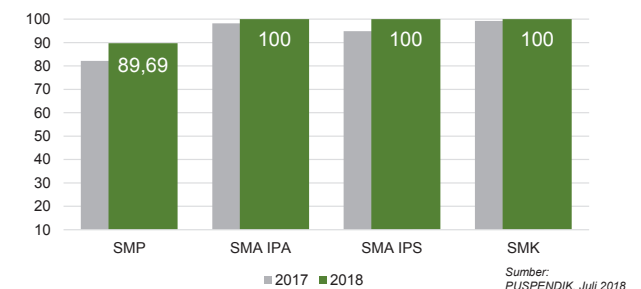
GURU MENURUT USIA



Sumber: Ditjen GTK., November 2018

INDEKS INTEGRITAS UJIAN NASIONAL

	87,38	96,24	96,12	98,61
Nas.	87,38	96,24	96,12	98,61
Prov.	95,30	99,84	99,81	100



Sumber: PUSPENDIK, Juli 2018

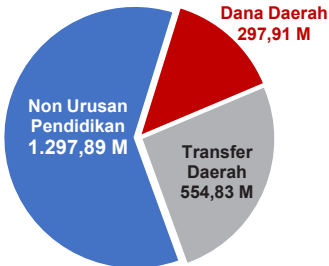
Diterbitkan oleh Kementerian Pendidikan dan Kebudayaan
Jalan Jenderal Sudirman, Senayan, Jakarta 10270, Telepon 021-5711144
Desember 2018

NERACA PENDIDIKAN DAERAH 2018

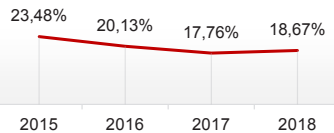


KAB. KARANGANYAR JAWA TENGAH

PENDANAAN PENDIDIKAN APBD 2018: Rp2.150,63 M



Tren Alokasi Anggaran Urusan Pendidikan di Luar Transfer Daerah (APBD Murni)



Sumber: Kemendagri, November 2018

Rincian Dana Transfer Daerah Bidang Pendidikan

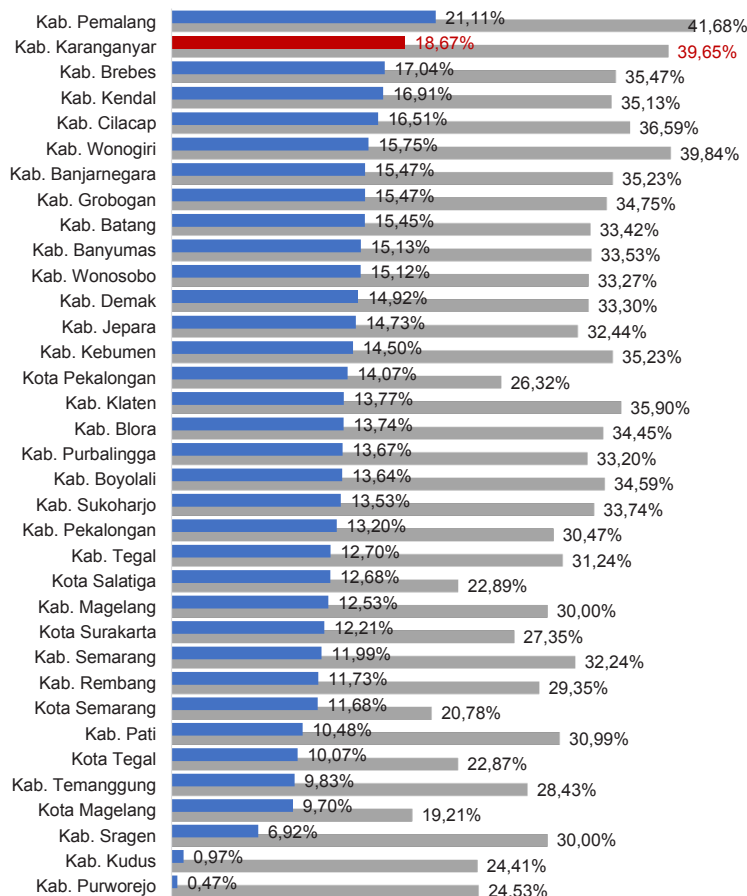
DAK Fisik	6,56 M
TPG	225,88 M
Tamsil	1,31 M
Tunjangan Khusus Guru	1,02 M
DAU (Gaji GTK PNSD)	302,00 M
BOP PAUD	18,07 M

Alokasi Anggaran Bantuan Pemerintah (APBN)

PAUD-DIKMAS	1,73 M
SD	0,98 M
SMP	6,32 M
GTK	0,99 M
Kebudayaan	0,00 M
Total	10,02 M

Sumber: Kemendikbud, Oktober 2018

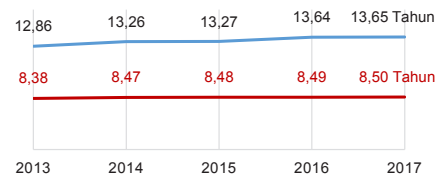
ANGGARAN URUSAN PENDIDIKAN



■ Alokasi Anggaran Urusan Pendidikan di Luar Transfer Daerah (APBD Murni)
■ Alokasi Anggaran Urusan Pendidikan dengan Transfer Daerah

Sumber: Kemendagri, November 2018

IPM 2017



Sumber: Badan Pusat Statistik, September 2018

Kab. **75,22**
Prov. **70,52**
Nas. **70,81**

DATA PENDIDIKAN DAERAH

SATUAN PENDIDIKAN	1.697	PENDIDIK	8.834
PAUD	1.057	PAUD	1.276
SD	500	SD	4.063
SMP	80	SMP	1.792
SMA	14	SMA	551
SMK	34	SMK	984
SLB	12	SLB	168
PESERTA DIDIK	160.435	RUANG KELAS	6.977
PAUD	29.181	PAUD	1.514
SD	68.244	SD	3.346
SMP	31.703	SMP	1.130
SMA	10.804	SMA	314
SMK	19.710	SMK	580
SLB	793	SLB	93
TENDIK	1.961	ROMBEL	5.332
SD	954	SD	3.334
SMP	576	SMP	1.067
SMA	163	SMA	314
SMK	268	SMK	617

Sumber: Data verifikasi PDSPK, November 2018

DATA RASIO PENDIDIKAN

GURU:PNS:SIWA				GURU PNS:SIWA			
SD	SMP	SMA	SMK	SD	SMP	SMA	SMK
1 : 17	1 : 18	1 : 20	1 : 20	1 : 30	1 : 22	1 : 26	1 : 56
ROMBEL:SIWA				RUANG KELAS:ROMBEL			
SD	SMP	SMA	SMK	SD	SMP	SMA	SMK
1 : 20	1 : 30	1 : 34	1 : 32	1 : 1	1 : 0,9	1 : 1	1 : 1,1

Sumber: Data verifikasi PDSPK, November 2018

PROGRAM INDONESIA PINTAR

	SD	SMP	SMA	SMK
Anggaran (dalam jutaan rupiah)	7.290	6.561	1.716	6.131
Penerima (siswa)	17.907	10.825	2.064	7.466

Sumber: Ditjen. Dikdasmen, November, 2018

KEBUDAYAAN

JENIS	JUMLAH
Cagar Budaya	5
Desa Adat	0
Museum	1
Rumah Budaya Nusantara	2
Sanggar dan Komunitas	0

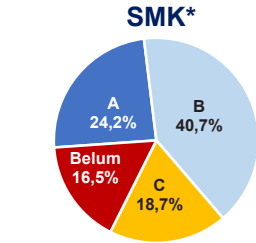
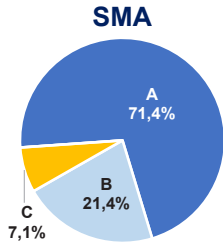
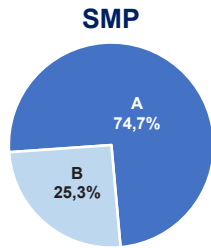
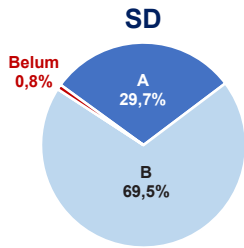
Sumber: Ditjen. Kebudayaan, November 2018

BAHASA DAERAH

1

Sumber: Badan Bahasa, September 2018

AKREDITASI SEKOLAH

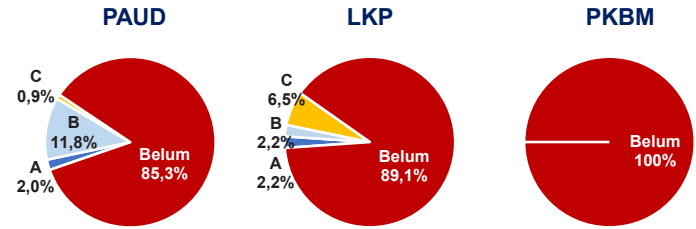


Sumber: BAN S/M, November 2018

*Data akreditasi SMK, dihitung berdasarkan Program Keahlian

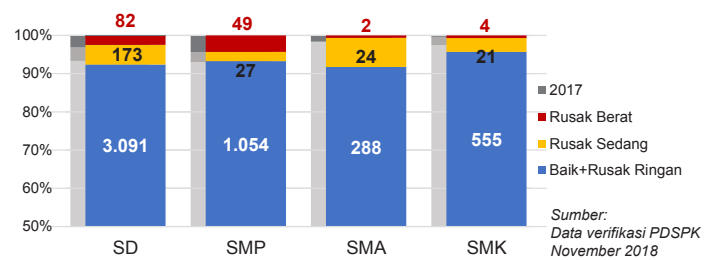
KAB. KARANGANYAR

AKREDITASI PAUD DAN PNF



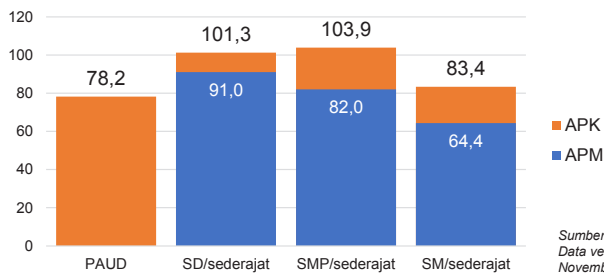
Sumber: BAN PAUD dan PNF, November 2018

KONDISI RUANG KELAS



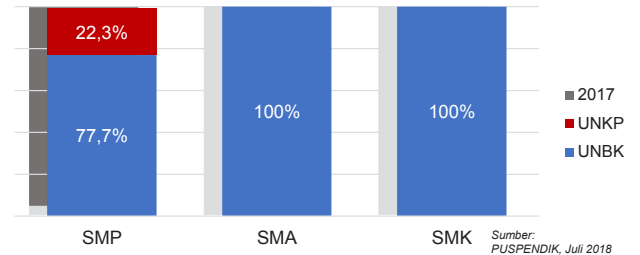
Sumber: Data verifikasi PDSPK, November 2018

APK DAN APM 2017/2018 (persentase)



Sumber: Data verifikasi PDSPK, November 2018

PELAKSANAAN UNBK



Sumber: PUSPENDIK, Juli 2018

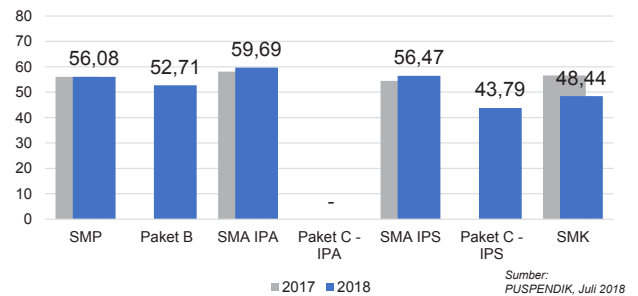
SISWA PUTUS SEKOLAH DAN MENGULANG

	SD	SMP	SMA	SMK
PUTUS SEKOLAH	58	49	17	182
MENGULANG	686	41	20	45

Sumber: Data verifikasi PDSPK, November 2018

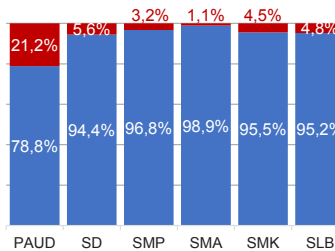
HASIL UJIAN NASIONAL

	Nas.	Prov.
SMP	51,10	54,30
Paket B	38,95	44,66
SMA IPA	51,00	58,00
Paket C - IPA	42,87	41,12
SMA IPS	45,69	52,69
Paket C - IPS	35,21	41,16
SMK	45,21	49,89



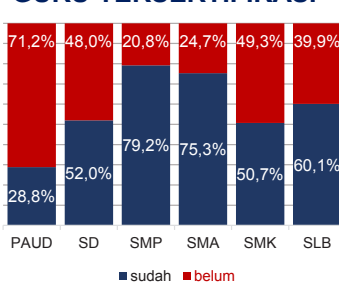
Sumber: PUSPENDIK, Juli 2018

KUALIFIKASI GURU



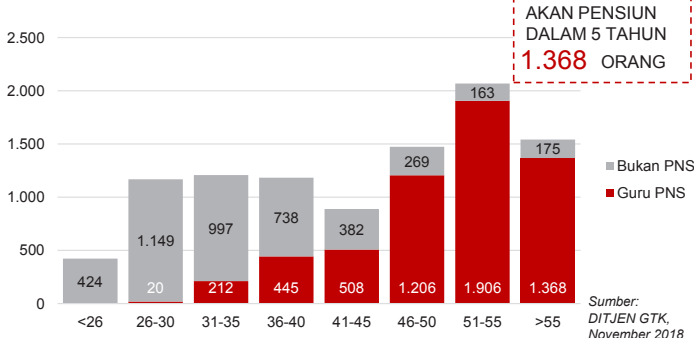
Sumber: Ditjen GTK., November 2018

GURU TERSERTIFIKASI



GURU PNS YANG AKAN PENSUN DALAM 5 TAHUN 1.368 ORANG

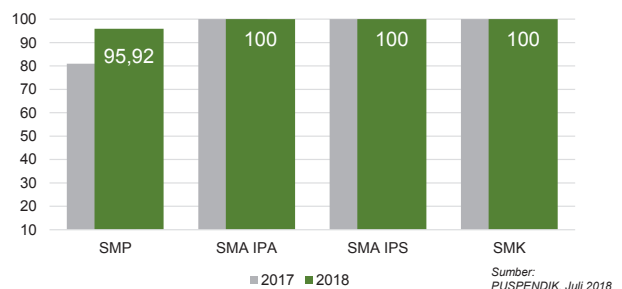
GURU MENURUT USIA



Sumber: DITJEN GTK., November 2018

INDEKS INTEGRITAS UJIAN NASIONAL

	Nas.	Prov.
SMP	87,38	95,30
SMA IPA	96,24	99,84
SMA IPS	96,12	99,81
SMK	98,61	100



Sumber: PUSPENDIK, Juli 2018

Diterbitkan oleh Kementerian Pendidikan dan Kebudayaan
Jalan Jenderal Sudirman, Senayan, Jakarta 10270, Telepon 021-5711144
Desember 2018

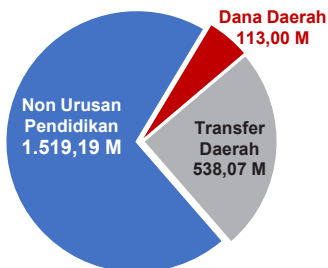
NERACA PENDIDIKAN DAERAH 2018



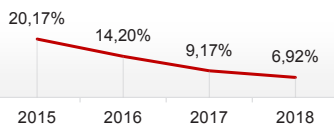
KAB. SRAGEN JAWA TENGAH

PENDANAAN PENDIDIKAN

APBD 2018: Rp2.170,26 M



Tren Alokasi Anggaran Urusan Pendidikan di Luar Transfer Daerah (APBD Murni)



Sumber: Kemendagri, November 2018

Rincian Dana Transfer Daerah Bidang Pendidikan

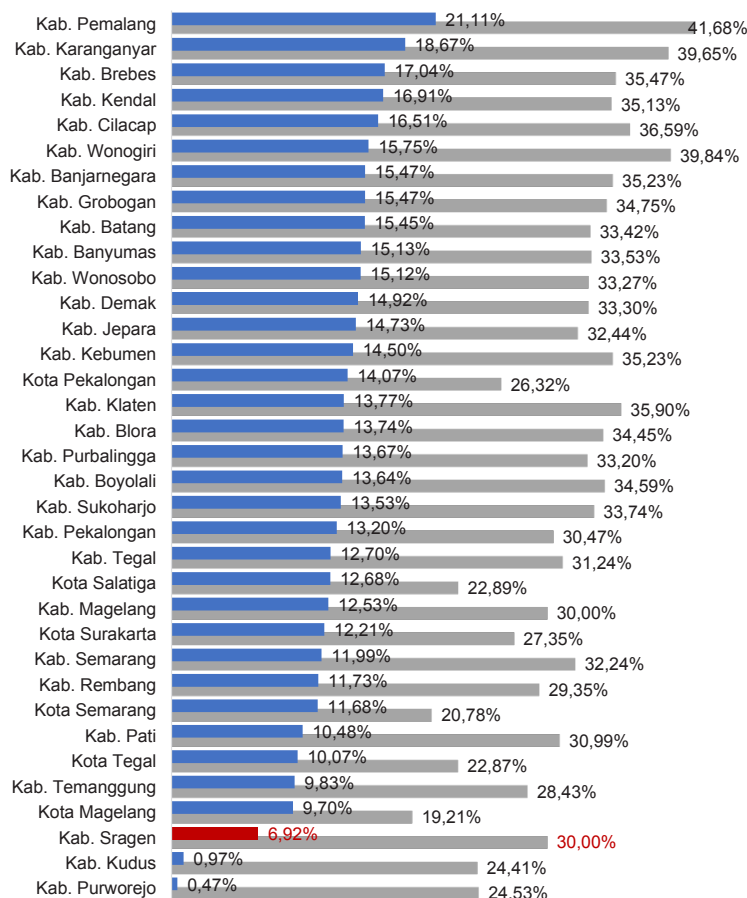
DAK Fisik	15,14 M
TPG	215,49 M
Tamsil	1,49 M
Tunjangan Khusus Guru	0,00 M
DAU (Gaji GTK PNSD)	289,20 M
BOP PAUD	16,76 M

Alokasi Anggaran Bantuan Pemerintah (APBN)

PAUD-DIKMAS	1,63 M
SD	1,34 M
SMP	6,43 M
GTK	1,02 M
Kebudayaan	0,00 M
Total	10,42 M

Sumber: Kemendikbud, Oktober 2018

ANGGARAN URUSAN PENDIDIKAN



■ Alokasi Anggaran Urusan Pendidikan di Luar Transfer Daerah (APBD Murni)

■ Alokasi Anggaran Urusan Pendidikan dengan Transfer Daerah

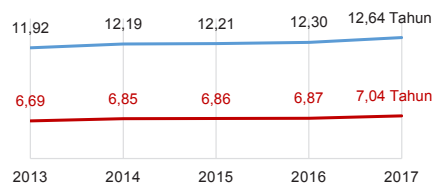
Sumber: Kemendagri, November 2018

IPM 2017

Kab. **72,40**

Prov. **70,52**

Nas. **70,81**



Sumber: Badan Pusat Statistik, September 2018

DATA PENDIDIKAN DAERAH

SATUAN PENDIDIKAN	1.855	PENDIDIK	9.946
PAUD	1.100	PAUD	1.200
SD	579	SD	4.415
SMP	92	SMP	1.990
SMA	22	SMA	587
SMK	55	SMK	1.630
SLB	7	SLB	124
PESERTA DIDIK	173.523	RUANG KELAS	7.765
PAUD	27.601	PAUD	1.327
SD	73.823	SD	3.809
SMP	34.560	SMP	1.240
SMA	9.820	SMA	375
SMK	27.001	SMK	943
SLB	718	SLB	71
TENDIK	1.726	ROMBEL	6.234
SD	778	SD	3.741
SMP	473	SMP	1.190
SMA	148	SMA	332
SMK	327	SMK	971

Sumber: Data verifikasi PDSPK, November 2018

DATA RASIO PENDIDIKAN

GURU:PNS:SIWA				GURU PNS:SIWA			
SD	SMP	SMA	SMK	SD	SMP	SMA	SMK
1 : 17	1 : 17	1 : 17	1 : 17	1 : 34	1 : 27	1 : 26	1 : 56
ROMBEL:SIWA				RUANG KELAS:ROMBEL			
SD	SMP	SMA	SMK	SD	SMP	SMA	SMK
1 : 20	1 : 29	1 : 30	1 : 28	1 : 1	1 : 1	1 : 0,9	1 : 1

Sumber: Data verifikasi PDSPK, November 2018

PROGRAM INDONESIA PINTAR

	SD	SMP	SMA	SMK
Anggaran (dalam jutaan rupiah)	7.860	6.649	1.214	7.513
Penerima (siswa)	19.334	10.789	1.460	9.180

Sumber: Ditjen. Dikdasmen, November, 2018

KEBUDAYAAN

JENIS	JUMLAH
Cagar Budaya	1
Desa Adat	0
Museum	1
Rumah Budaya Nusantara	0
Sanggar dan Komunitas	0

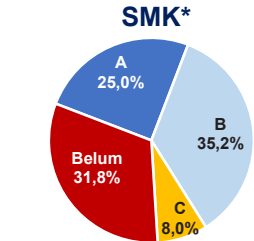
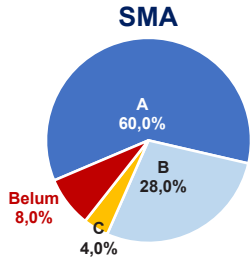
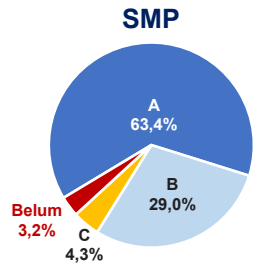
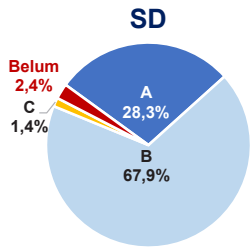
Sumber: Ditjen. Kebudayaan, November 2018

BAHASA DAERAH

1

Sumber: Badan Bahasa, September 2018

AKREDITASI SEKOLAH

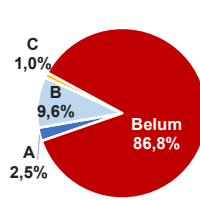


Sumber: BAN S/M, November 2018

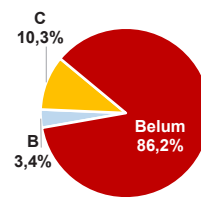
*Data akreditasi SMK, dihitung berdasarkan Program Keahlian

AKREDITASI PAUD DAN PNF

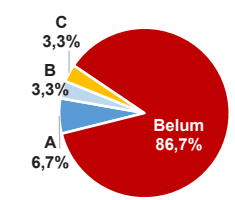
PAUD



LKP

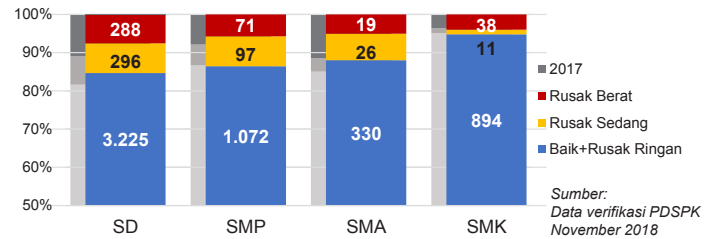


PKBM



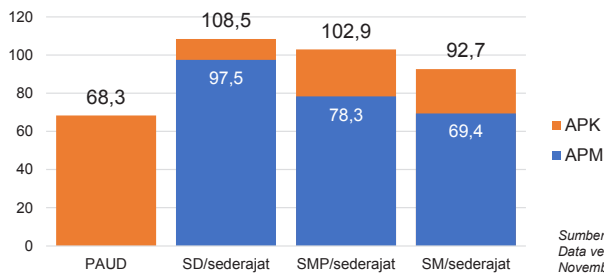
Sumber: BAN PAUD dan PNF, November 2018

KONDISI RUANG KELAS



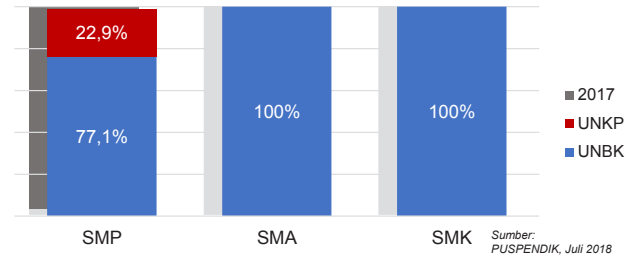
Sumber: Data verifikasi PDSPK, November 2018

APK DAN APM 2017/2018 (persentase)



Sumber: Data verifikasi PDSPK, November 2018

PELAKSANAAN UNBK



Sumber: PUSPENDIK, Juli 2018

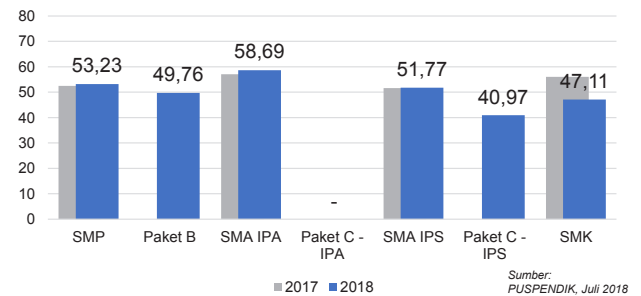
SISWA PUTUS SEKOLAH DAN MENGULANG

	SD	SMP	SMA	SMK
PUTUS SEKOLAH	88	101	15	360
MENGULANG	451	37	1	77

Sumber: Data verifikasi PDSPK, November 2018

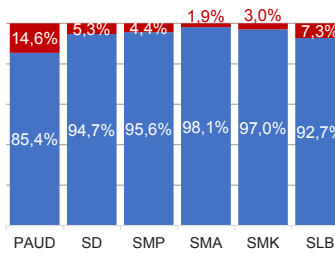
HASIL UJIAN NASIONAL

	Nas.	Prov.
SMP	51,10	54,30
Paket B	38,95	44,66
SMA IPA	51,00	58,00
Paket C - IPA	42,87	41,12
SMA IPS	45,69	52,69
Paket C - IPS	35,21	41,16
SMK	45,21	49,89



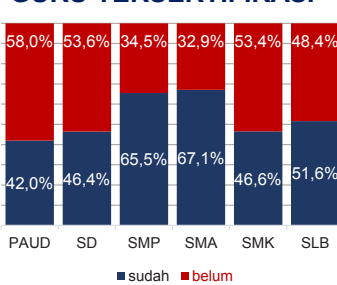
Sumber: PUSPENDIK, Juli 2018

KUALIFIKASI GURU

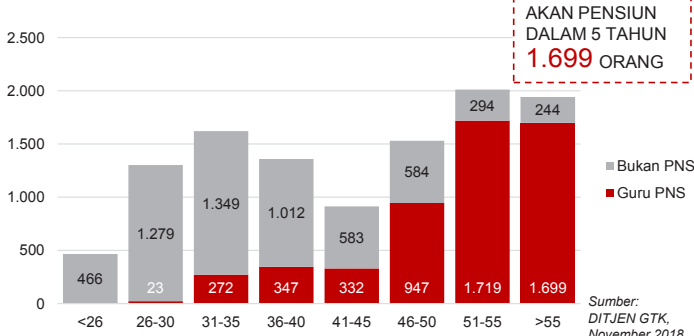


Sumber: Ditjen GTK., November 2018

GURU TERSERTIFIKASI



GURU MENURUT USIA

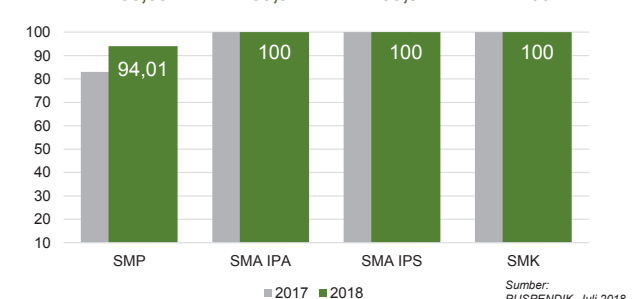


GURU PNS YANG AKAN PENSUN DALAM 5 TAHUN 1.699 ORANG

Sumber: DITJEN GTK., November 2018

INDEKS INTEGRITAS UJIAN NASIONAL

	Nas.	Prov.
SMP	87,38	95,30
SMA IPA	96,24	99,84
SMA IPS	96,12	99,81
SMK	98,61	100



Sumber: PUSPENDIK, Juli 2018

Diterbitkan oleh Kementerian Pendidikan dan Kebudayaan
Jalan Jenderal Sudirman, Senayan, Jakarta 10270, Telepon 021-5711144
Desember 2018

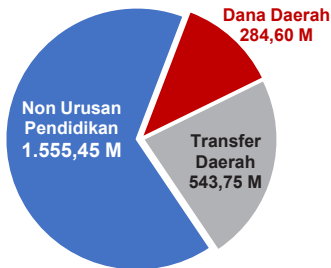
NERACA PENDIDIKAN DAERAH 2018



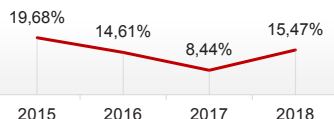
KAB. GROBOGAN JAWA TENGAH

PENDANAAN PENDIDIKAN

APBD 2018: Rp2.383,81 M



Tren Alokasi Anggaran Urusan Pendidikan di Luar Transfer Daerah (APBD Murni)



Sumber: Kemendagri, November 2018

Rincian Dana Transfer Daerah Bidang Pendidikan

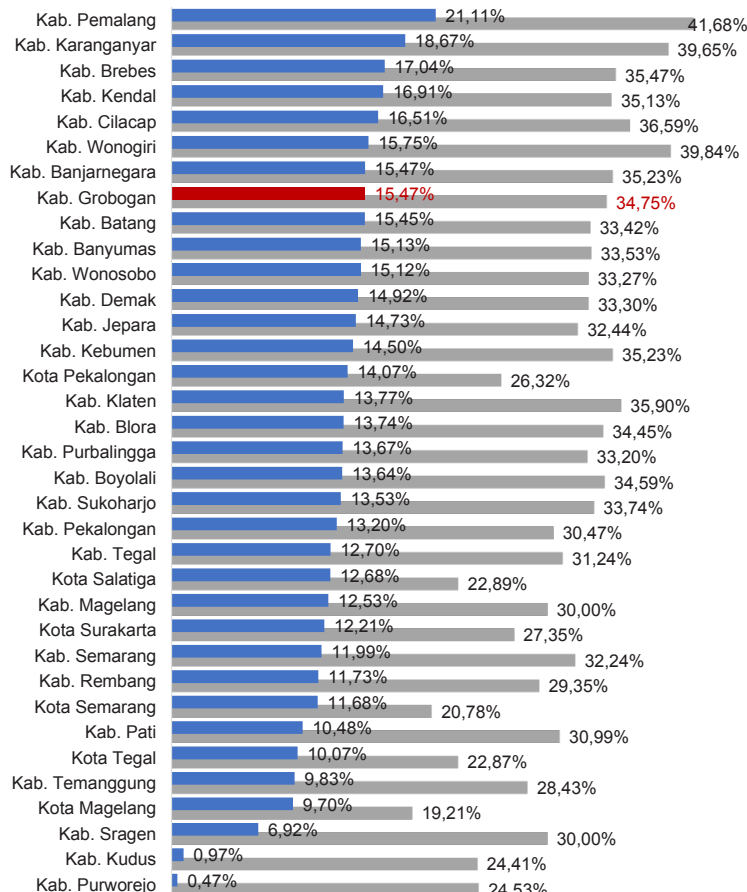
DAK Fisik	21,22 M
TPG	216,49 M
Tamsil	1,60 M
Tunjangan Khusus Guru	0,23 M
DAU (Gaji GTK PNSD)	280,27 M
BOP PAUD	23,94 M

Alokasi Anggaran Bantuan Pemerintah (APBN)

PAUD-DIKMAS	1,91 M
SD	1,85 M
SMP	7,51 M
GTK	1,65 M
Kebudayaan	0,54 M
Total	13,46 M

Sumber: Kemendikbud, Oktober 2018

ANGGARAN URUSAN PENDIDIKAN

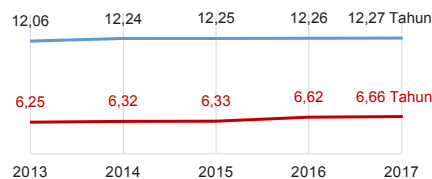


■ Alokasi Anggaran Urusan Pendidikan di Luar Transfer Daerah (APBD Murni)

■ Alokasi Anggaran Urusan Pendidikan dengan Transfer Daerah

Sumber: Kemendagri, November 2018

IPM 2017



Kab. **68,87**

Prov. **70,52**

Nas. **70,81**

Sumber: Badan Pusat Statistik, September 2018

DATA PENDIDIKAN DAERAH

SATUAN PENDIDIKAN	2.407	PENDIDIK	10.612
PAUD	1.363	PAUD	823
SD	810	SD	5.369
SMP	139	SMP	2.335
SMA	34	SMA	802
SMK	57	SMK	1.240
SLB	4	SLB	43
PESERTA DIDIK	244.582	RUANG KELAS	9.162
PAUD	38.966	PAUD	1.332
SD	122.495	SD	5.076
SMP	42.334	SMP	1.544
SMA	16.214	SMA	479
SMK	24.282	SMK	692
SLB	291	SLB	39
TENDIK	1.591	ROMBEL	7.882
SD	724	SD	5.048
SMP	483	SMP	1.472
SMA	197	SMA	503
SMK	187	SMK	859

Sumber: Data verifikasi PDSPK, November 2018

DATA RASIO PENDIDIKAN

GURU: SISWA				GURU PNS: SISWA			
SD	SMP	SMA	SMK	SD	SMP	SMA	SMK
1 : 23	1 : 18	1 : 20	1 : 20	1 : 49	1 : 35	1 : 52	1 : 183
ROMBEL: SISWA				RUANG KELAS: ROMBEL			
SD	SMP	SMA	SMK	SD	SMP	SMA	SMK
1 : 24	1 : 29	1 : 32	1 : 28	1 : 1	1 : 1	1 : 1,1	1 : 1,2

Sumber: Data verifikasi PDSPK, November 2018

PROGRAM INDONESIA PINTAR

	SD	SMP	SMA	SMK
Anggaran (dalam jutaan rupiah)	18.882	9.702	3.822	6.772
Penerima (siswa)	46.402	15.885	4.469	8.151

Sumber: Ditjen. Dikdasmen, November, 2018

KEBUDAYAAN

JENIS	JUMLAH
Cagar Budaya	0
Desa Adat	0
Museum	1
Rumah Budaya Nusantara	0
Sanggar dan Komunitas	0

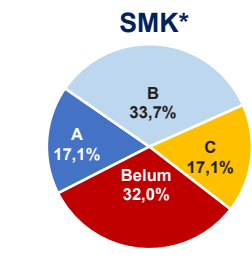
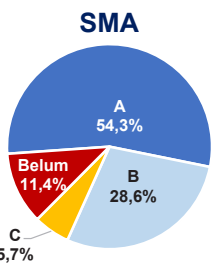
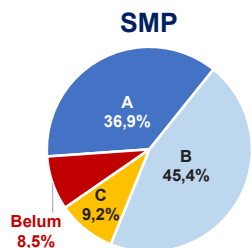
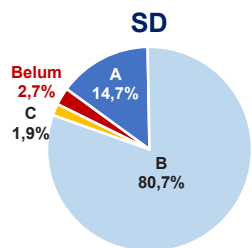
Sumber: Ditjen. Kebudayaan, November 2018

BAHASA DAERAH

1

Sumber: Badan Bahasa, September 2018

AKREDITASI SEKOLAH

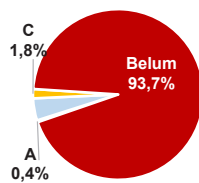


Sumber: BAN S/M, November 2018

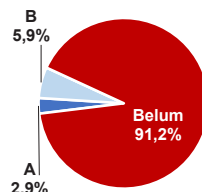
*Data akreditasi SMK, dihitung berdasarkan Program Keahlian

AKREDITASI PAUD DAN PNF

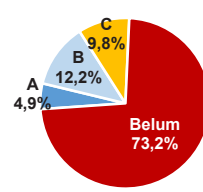
PAUD



LKP

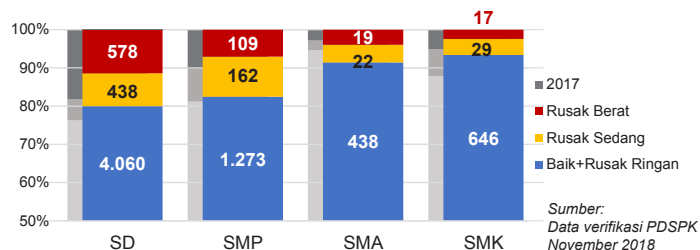


PKBM



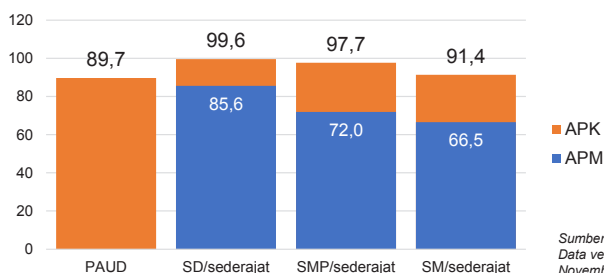
Sumber: BAN PAUD dan PNF, November 2018

KONDISI RUANG KELAS



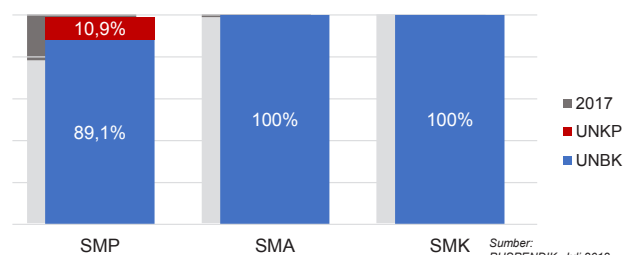
Sumber: Data verifikasi PDSPK, November 2018

APK DAN APM 2017/2018 (persentase)



Sumber: Data verifikasi PDSPK, November 2018

PELAKSANAAN UNBK



Sumber: PUSPENDIK, Juli 2018

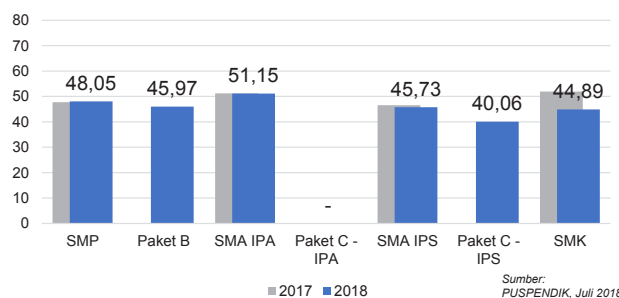
SISWA PUTUS SEKOLAH DAN MENGULANG

	SD	SMP	SMA	SMK
PUTUS SEKOLAH	99	237	73	234
MENGULANG	1.045	121	42	54

Sumber: Data verifikasi PDSPK, November 2018

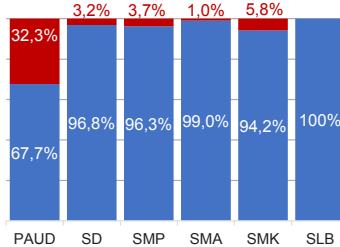
HASIL UJIAN NASIONAL

	51,10	38,95	51,00	42,87	45,69	35,21	45,21
Nas.							
Prov.	54,30	44,66	58,00	41,12	52,69	41,16	49,89



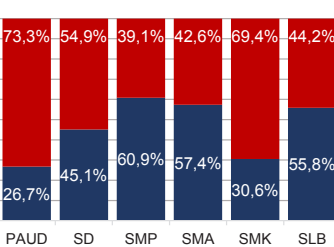
Sumber: PUSPENDIK, Juli 2018

KUALIFIKASI GURU



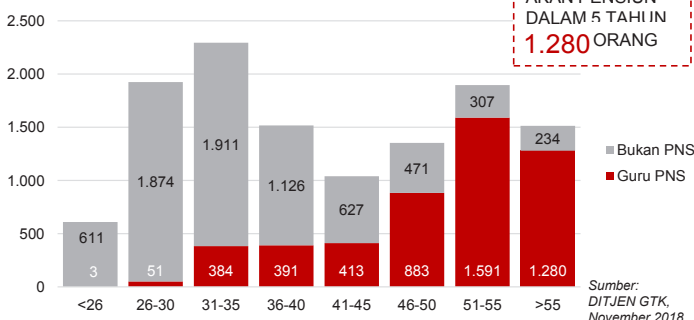
Sumber: Ditjen GTK., November 2018

GURU TERSERTIFIKASI



GURU PNS YANG AKAN PENSUIN DALAM 5 TAHUN 1.280 ORANG

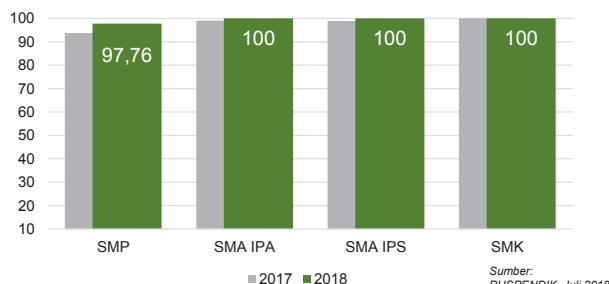
GURU MENURUT USIA



Sumber: Ditjen GTK., November 2018

INDEKS INTEGRITAS UJIAN NASIONAL

	87,38	96,24	96,12	98,61
Nas.				
Prov.	95,30	99,84	99,81	100



Sumber: PUSPENDIK, Juli 2018

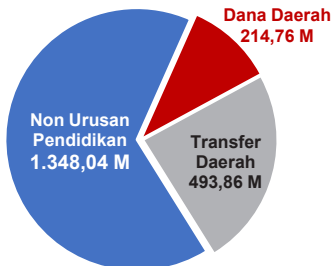
Diterbitkan oleh Kementerian Pendidikan dan Kebudayaan
Jalan Jenderal Sudirman, Senayan, Jakarta 10270, Telepon 021-5711144
Desember 2018

NERACA PENDIDIKAN DAERAH 2018

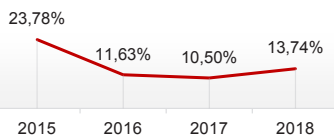


KAB. BLORA JAWA TENGAH

PENDANAAN PENDIDIKAN APBD 2018: Rp2.056,66 M



Tren Alokasi Anggaran Urusan Pendidikan di Luar Transfer Daerah (APBD Murni)



Sumber: Kemendagri, November 2018

Rincian Dana Transfer Daerah Bidang Pendidikan

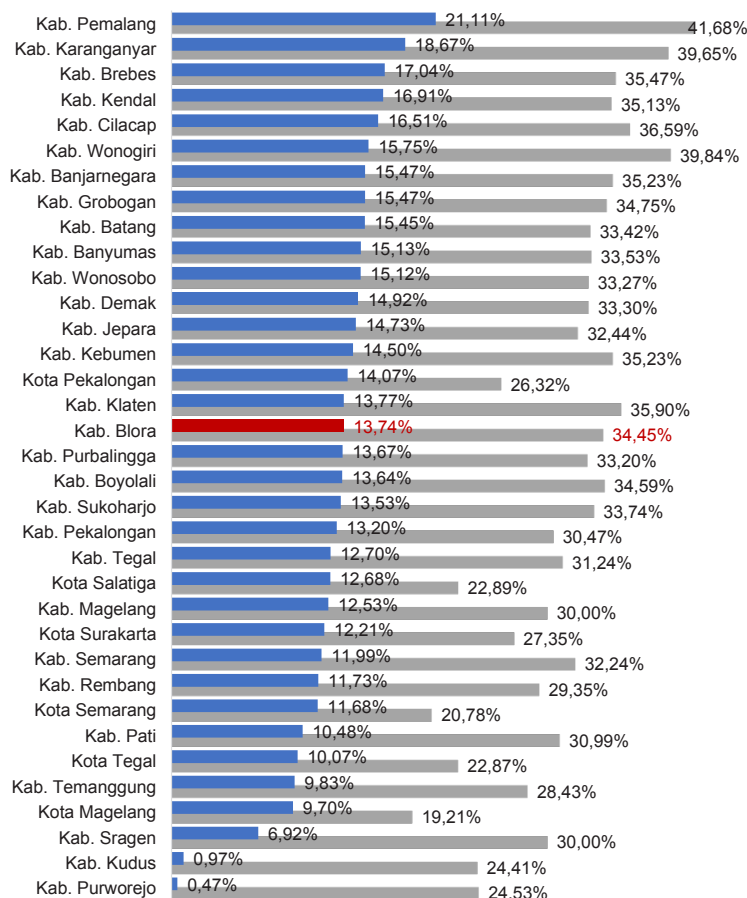
DAK Fisik	13,84 M
TPG	187,29 M
Tamsil	1,51 M
Tunjangan Khusus Guru	1,46 M
DAU (Gaji GTK PNSD)	272,33 M
BOP PAUD	17,43 M

Alokasi Anggaran Bantuan Pemerintah (APBN)

PAUD-DIKMAS	2,27 M
SD	4,48 M
SMP	3,29 M
GTK	1,21 M
Kebudayaan	0,00 M
Total	11,25 M

Sumber: Kemendikbud, Oktober 2018

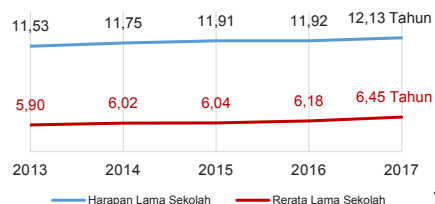
ANGGARAN URUSAN PENDIDIKAN



■ Alokasi Anggaran Urusan Pendidikan di Luar Transfer Daerah (APBD Murni)
■ Alokasi Anggaran Urusan Pendidikan dengan Transfer Daerah

Sumber: Kemendagri, November 2018

IPM 2017



Sumber: Badan Pusat Statistik, September 2018

Kab. **67,52**
Prov. **70,52**
Nas. **70,81**

DATA PENDIDIKAN DAERAH

SATUAN PENDIDIKAN	1.726	PENDIDIK	8.545
PAUD	948	PAUD	970
SD	600	SD	4.309
SMP	93	SMP	1.565
SMA	24	SMA	540
SMK	55	SMK	1.108
SLB	6	SLB	53
PESERTA DIDIK	157.400	RUANG KELAS	7.494
PAUD	27.402	PAUD	1.441
SD	69.386	SD	3.891
SMP	28.496	SMP	1.082
SMA	9.448	SMA	307
SMK	22.243	SMK	716
SLB	425	SLB	57
TENDIK	1.607	ROMBEL	5.946
SD	589	SD	3.844
SMP	539	SMP	1.007
SMA	194	SMA	310
SMK	285	SMK	785

Sumber: Data verifikasi PDSPK, November 2018

DATA RASIO PENDIDIKAN

GURU:PNS:SIWA				GURU PNS:SIWA			
SD	SMP	SMA	SMK	SD	SMP	SMA	SMK
1 : 16	1 : 18	1 : 17	1 : 20	1 : 32	1 : 28	1 : 32	1 : 120
ROMBEL:SIWA				RUANG KELAS:ROMBEL			
SD	SMP	SMA	SMK	SD	SMP	SMA	SMK
1 : 18	1 : 28	1 : 30	1 : 28	1 : 1	1 : 0,9	1 : 1	1 : 1,1

Sumber: Data verifikasi PDSPK, November 2018

PROGRAM INDONESIA PINTAR

	SD	SMP	SMA	SMK
Anggaran (dalam jutaan rupiah)	10.153	6.677	1.742	6.531
Penerima (siswa)	24.917	11.052	2.072	7.913

Sumber: Ditjen. Dikdasmen, November, 2018

KEBUDAYAAN

JENIS	JUMLAH
Cagar Budaya	0
Desa Adat	0
Museum	1
Rumah Budaya Nusantara	0
Sanggar dan Komunitas	0

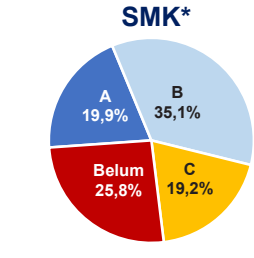
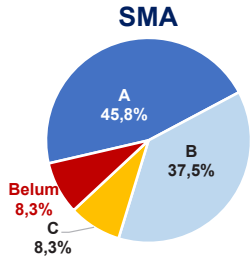
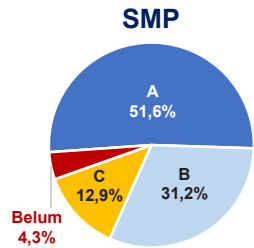
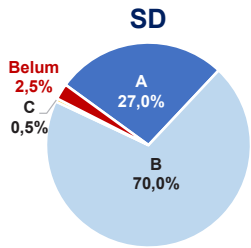
Sumber: Ditjen. Kebudayaan, November 2018

BAHASA DAERAH

1

Sumber: Badan Bahasa, September 2018

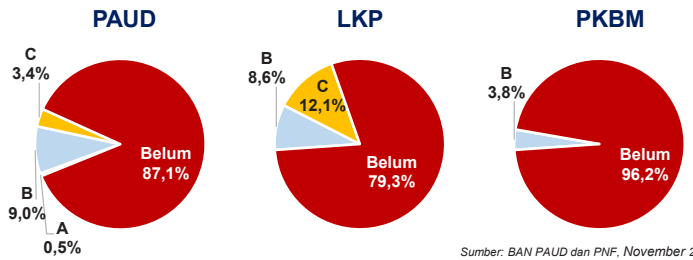
AKREDITASI SEKOLAH



Sumber: BAN S/M, November 2018

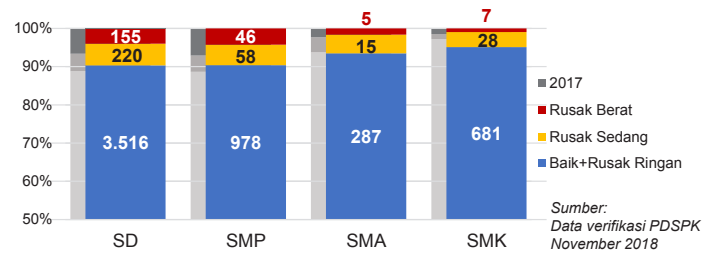
*Data akreditasi SMK, dihitung berdasarkan Program Keahlian

AKREDITASI PAUD DAN PNF



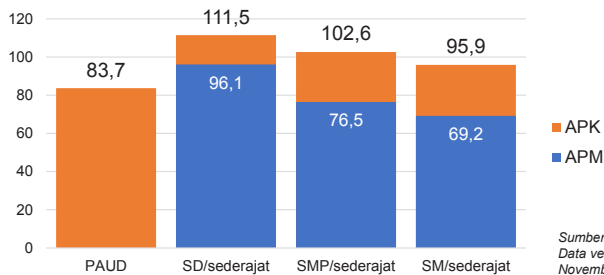
Sumber: BAN PAUD dan PNF, November 2018

KONDISI RUANG KELAS



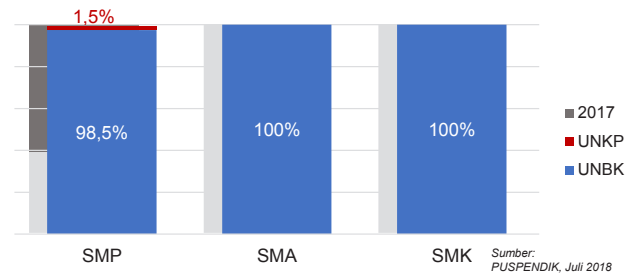
Sumber: Data verifikasi PDSPK, November 2018

APK DAN APM 2017/2018 (persentase)



Sumber: Data verifikasi PDSPK, November 2018

PELAKSANAAN UNBK



Sumber: PUSPENDIK, Juli 2018

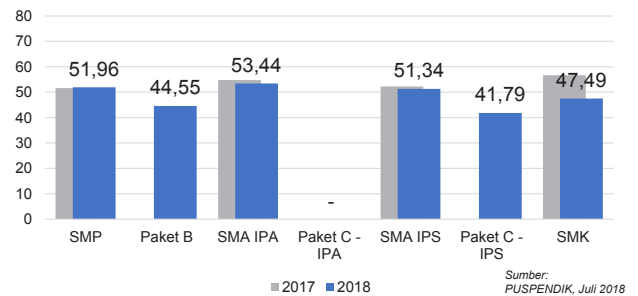
SISWA PUTUS SEKOLAH DAN MENGULANG

	SD	SMP	SMA	SMK
PUTUS SEKOLAH	68	99	35	242
MENGULANG	859	7	9	39

Sumber: Data verifikasi PDSPK, November 2018

HASIL UJIAN NASIONAL

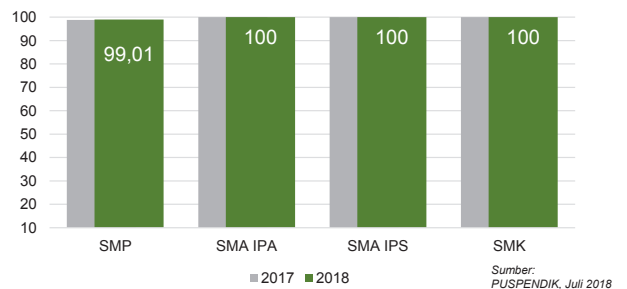
	Nas.	Prov.	Nas.	Prov.	Nas.	Prov.	Nas.	Prov.
SMP	51,10	54,30	38,95	44,66	51,00	58,00	42,87	41,12
SMA	45,69	52,69	35,21	41,16	45,21	52,69	35,21	41,16
SMK	45,21	49,89	47,49	53,44	41,79	47,49	47,49	53,44



Sumber: PUSPENDIK, Juli 2018

INDEKS INTEGRITAS UJIAN NASIONAL

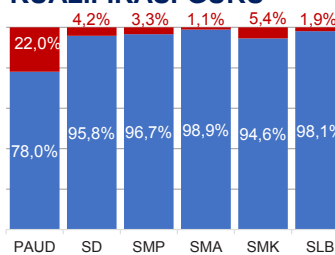
	Nas.	Prov.	Nas.	Prov.
SMP	87,38	95,30	99,01	99,01
SMA IPA	96,24	99,84	100	100
SMA IPS	96,12	99,81	100	100
SMK	98,61	100	100	100



Sumber: PUSPENDIK, Juli 2018

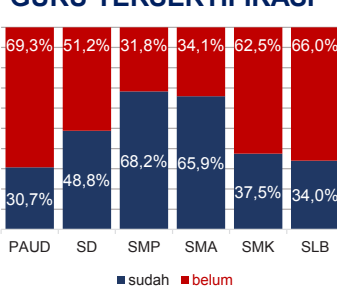
Diterbitkan oleh Kementerian Pendidikan dan Kebudayaan
Jalan Jenderal Sudirman, Senayan, Jakarta 10270, Telepon 021-5711144
Desember 2018

KUALIFIKASI GURU



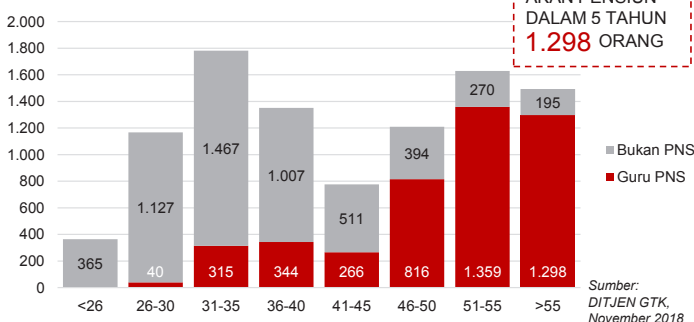
Sumber: Ditjen GTK., November 2018

GURU TERSERTIFIKASI



GURU PNS YANG AKAN PENSUNI DALAM 5 TAHUN
1.298 ORANG

GURU MENURUT USIA



Sumber: Ditjen GTK., November 2018

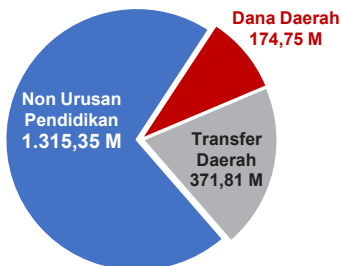
NERACA PENDIDIKAN DAERAH 2018



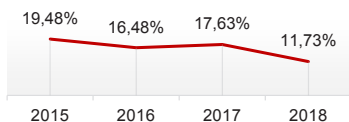
KAB. REMBANG JAWA TENGAH

PENDANAAN PENDIDIKAN

APBD 2018: Rp1.861,91 M



Tren Alokasi Anggaran Urusan Pendidikan di Luar Transfer Daerah (APBD Murni)



Sumber: Kemendagri, November 2018

Rincian Dana Transfer Daerah Bidang Pendidikan

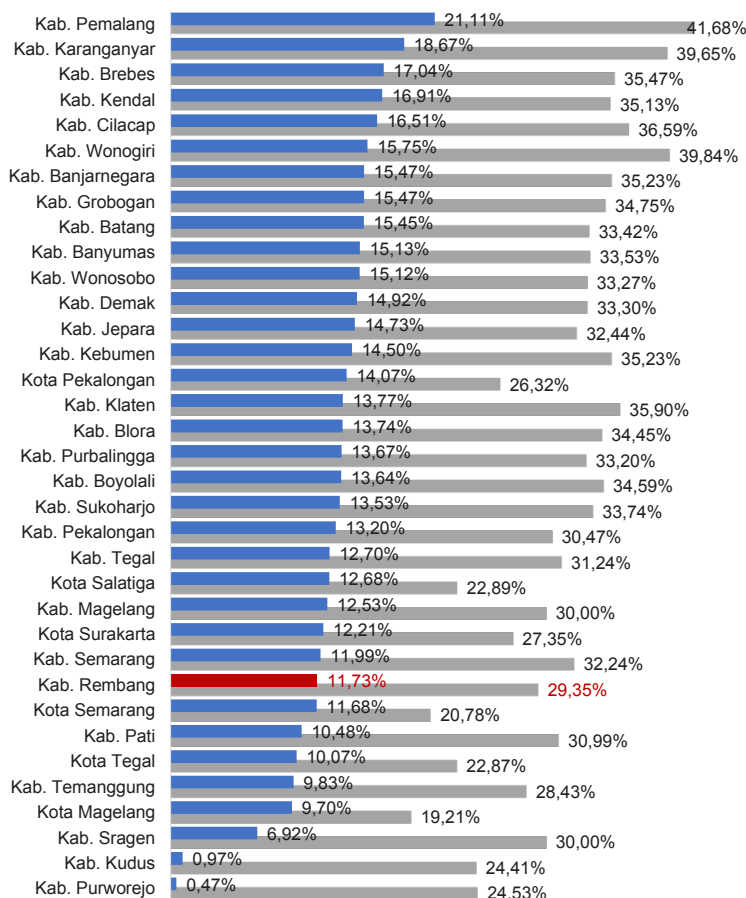
DAK Fisik	17,99 M
TPG	140,82 M
Tamsil	0,85 M
Tunjangan Khusus Guru	0,48 M
DAU (Gaji GTK PNSD)	194,37 M
BOP PAUD	17,30 M

Alokasi Anggaran Bantuan Pemerintah (APBN)

PAUD-DIKMAS	1,63 M
SD	0,83 M
SMP	3,61 M
GTK	0,77 M
Kebudayaan	0,00 M
Total	6,84 M

Sumber: Kemendikbud, Oktober 2018

ANGGARAN URUSAN PENDIDIKAN



■ Alokasi Anggaran Urusan Pendidikan di Luar Transfer Daerah (APBD Murni)

■ Alokasi Anggaran Urusan Pendidikan dengan Transfer Daerah

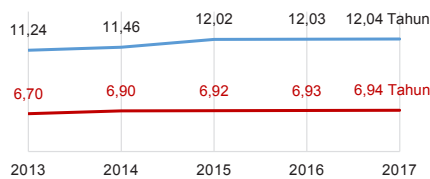
Sumber: Kemendagri, November 2018

IPM 2017

Kab. **68,95**

Prov. **70,52**

Nas. **70,81**



Sumber: Badan Pusat Statistik, September 2018

DATA PENDIDIKAN DAERAH

SATUAN PENDIDIKAN	1.615	PENDIDIK	5.566
PAUD	1.146	PAUD	780
SD	375	SD	2.771
SMP	53	SMP	973
SMA	14	SMA	433
SMK	25	SMK	589
SLB	2	SLB	20
PESERTA DIDIK	115.497	RUANG KELAS	5.170
PAUD	28.010	PAUD	1.447
SD	50.304	SD	2.462
SMP	18.055	SMP	650
SMA	8.127	SMA	247
SMK	10.733	SMK	347
SLB	268	SLB	17
TENDIK	947	ROMBEL	3.631
SD	366	SD	2.374
SMP	304	SMP	622
SMA	132	SMA	260
SMK	145	SMK	375

Sumber: Data verifikasi PDSPK, November 2018

DATA RASIO PENDIDIKAN

GURU:PNS: SISWA				GURU PNS:SISWA			
SD	SMP	SMA	SMK	SD	SMP	SMA	SMK
1 : 18	1 : 19	1 : 19	1 : 18	1 : 32	1 : 25	1 : 26	1 : 65
ROMBEL:SISWA				RUANG KELAS:ROMBEL			
SD	SMP	SMA	SMK	SD	SMP	SMA	SMK
1 : 21	1 : 29	1 : 31	1 : 29	1 : 1	1 : 1	1 : 1,1	1 : 1,1

Sumber: Data verifikasi PDSPK, November 2018

PROGRAM INDONESIA PINTAR

	SD	SMP	SMA	SMK
Anggaran (dalam jutaan rupiah)	9.557	5.356	2.228	4.102
Penerima (siswa)	23.506	8.781	2.648	4.949

Sumber: Ditjen. Dikdasmen, November, 2018

KEBUDAYAAN

JENIS	JUMLAH
Cagar Budaya	1
Desa Adat	0
Museum	1
Rumah Budaya Nusantara	0
Sanggar dan Komunitas	0

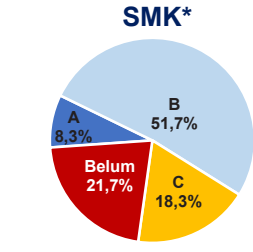
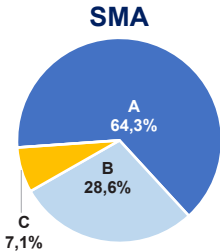
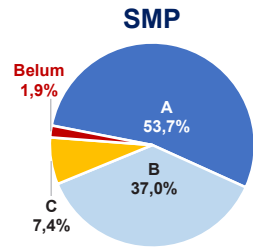
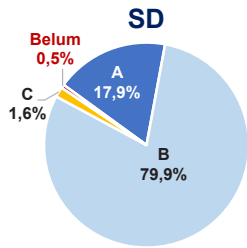
Sumber: Ditjen. Kebudayaan, November 2018

BAHASA DAERAH

1

Sumber: Badan Bahasa, September 2018

AKREDITASI SEKOLAH

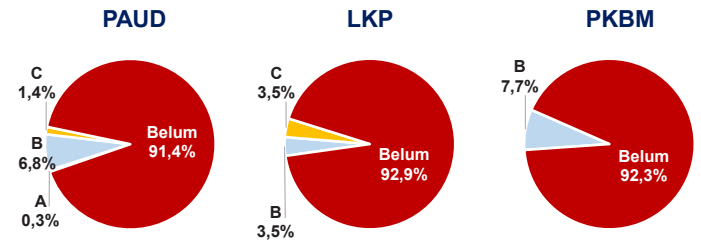


Sumber: BAN S/M, November 2018

*Data akreditasi SMK, dihitung berdasarkan Program Keahlian

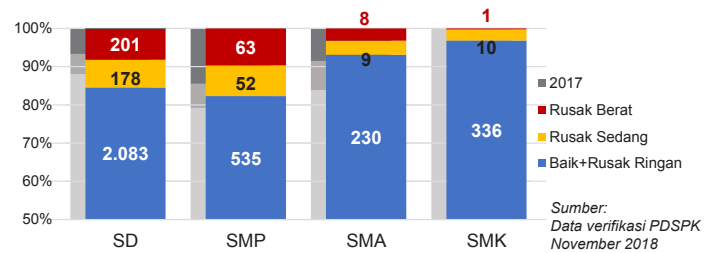
KAB. REMBANG

AKREDITASI PAUD DAN PNF



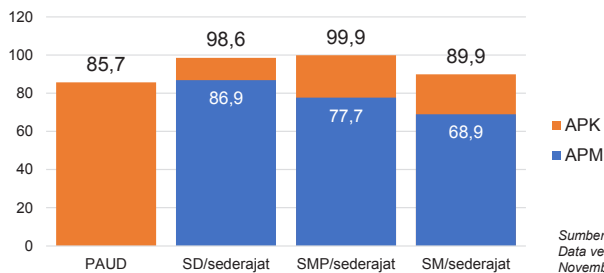
Sumber: BAN PAUD dan PNF, November 2018

KONDISI RUANG KELAS



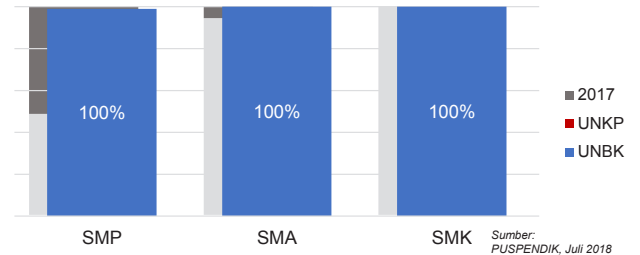
Sumber: Data verifikasi PDSPK, November 2018

APK DAN APM 2017/2018 (persentase)



Sumber: Data verifikasi PDSPK, November 2018

PELAKSANAAN UNBK



Sumber: PUSPENDIK, Juli 2018

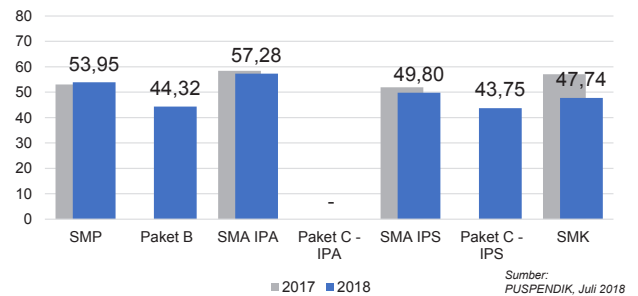
SISWA PUTUS SEKOLAH DAN MENGULANG

	SD	SMP	SMA	SMK
PUTUS SEKOLAH	36	71	44	103
MENGULANG	333	22	4	12

Sumber: Data verifikasi PDSPK, November 2018

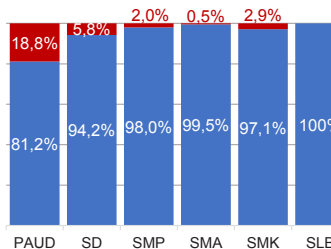
HASIL UJIAN NASIONAL

	Nas.	51,10	38,95	51,00	42,87	45,69	35,21	45,21
Prov.	54,30	44,66	58,00	41,12	52,69	41,16	49,89	49,89



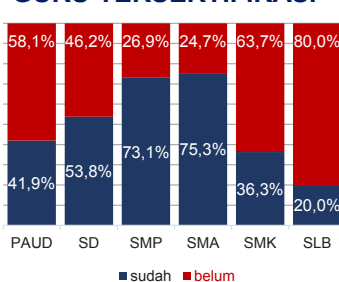
Sumber: PUSPENDIK, Juli 2018

KUALIFIKASI GURU

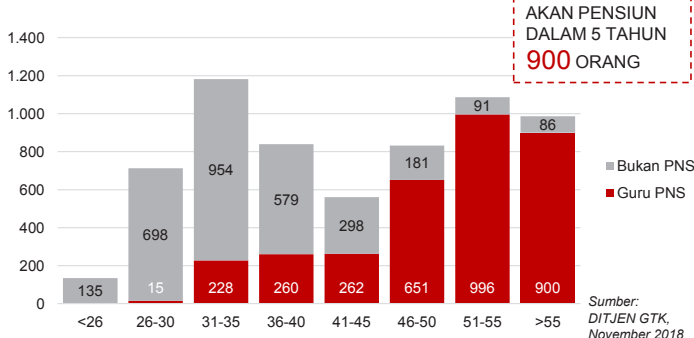


Sumber: Ditjen GTK., November 2018

GURU TERSERTIFIKASI



GURU MENURUT USIA

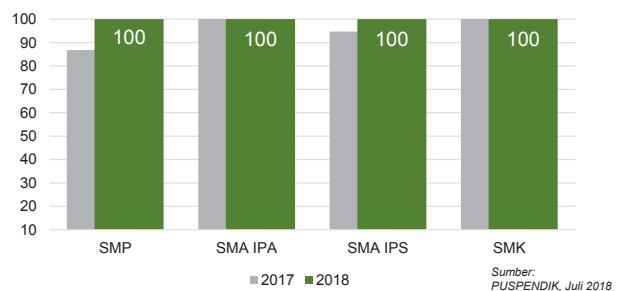


GURU PNS YANG AKAN Pensiun DALAM 5 TAHUN 900 ORANG

Sumber: Ditjen GTK., November 2018

INDEKS INTEGRITAS UJIAN NASIONAL

	Nas.	87,38	96,24	96,12	98,61
Prov.	95,30	99,84	99,81	100	



Sumber: PUSPENDIK, Juli 2018

Diterbitkan oleh Kementerian Pendidikan dan Kebudayaan
Jalan Jenderal Sudirman, Senayan, Jakarta 10270, Telepon 021-5711144
Desember 2018

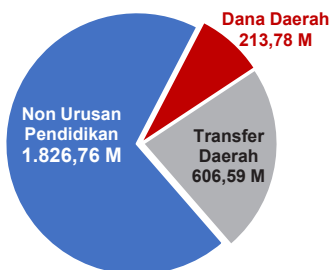
NERACA PENDIDIKAN DAERAH 2018



KAB. PATI JAWA TENGAH

PENDANAAN PENDIDIKAN

APBD 2018: Rp2.647,13 M



Tren Alokasi Anggaran Urusan Pendidikan di Luar Transfer Daerah (APBD Murni)



Sumber: Kemendagri, November 2018

Rincian Dana Transfer Daerah Bidang Pendidikan

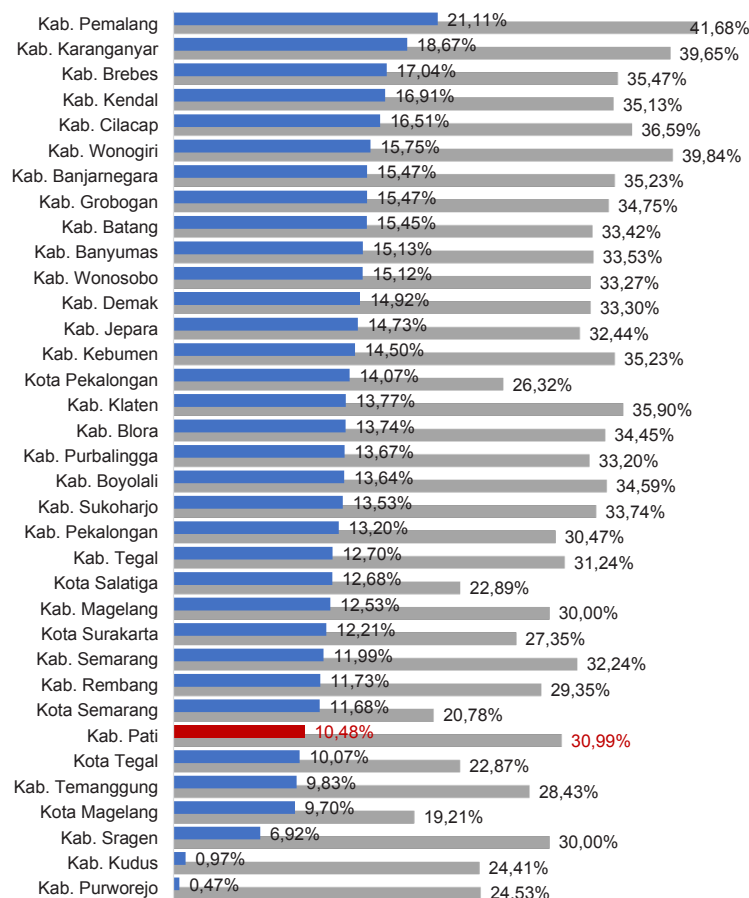
DAK Fisik	11,19 M
TPG	239,87 M
Tamsil	1,97 M
Tunjangan Khusus Guru	1,03 M
DAU (Gaji GTK PNSD)	328,69 M
BOP PAUD	23,85 M

Alokasi Anggaran Bantuan Pemerintah (APBN)

PAUD-DIKMAS	3,11 M
SD	5,41 M
SMP	8,22 M
GTK	1,45 M
Kebudayaan	0,00 M
Total	18,19 M

Sumber: Kemendikbud, Oktober 2018

ANGGARAN URUSAN PENDIDIKAN

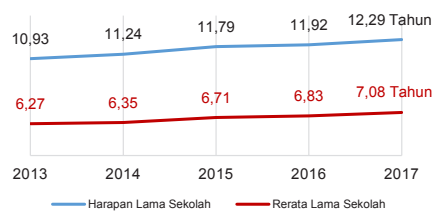


■ Alokasi Anggaran Urusan Pendidikan di Luar Transfer Daerah (APBD Murni)

■ Alokasi Anggaran Urusan Pendidikan dengan Transfer Daerah

Sumber: Kemendagri, November 2018

IPM 2017



Sumber: Badan Pusat Statistik, September 2018

Kab. **70,12**

Prov. **70,52**

Nas. **70,81**

DATA PENDIDIKAN DAERAH

SATUAN PENDIDIKAN	1.955	PENDIDIK	10.693
PAUD	1.111	PAUD	1.424
SD	680	SD	5.192
SMP	89	SMP	2.006
SMA	25	SMA	786
SMK	47	SMK	1.245
SLB	3	SLB	40
PESERTA DIDIK	194.866	RUANG KELAS	8.514
PAUD	35.873	PAUD	1.772
SD	89.980	SD	4.365
SMP	31.725	SMP	1.202
SMA	14.248	SMA	447
SMK	22.697	SMK	698
SLB	343	SLB	30
TENDIK	1.843	ROMBEL	6.645
SD	777	SD	4.355
SMP	534	SMP	1.110
SMA	223	SMA	424
SMK	309	SMK	756

Sumber: Data verifikasi PDSPK, November 2018

DATA RASIO PENDIDIKAN

GURU:PNS: SISWA				GURU PNS: SISWA			
SD	SMP	SMA	SMK	SD	SMP	SMA	SMK
1 : 17	1 : 16	1 : 18	1 : 18	1 : 31	1 : 24	1 : 39	1 : 103
ROMBEL: SISWA				RUANG KELAS: ROMBEL			
SD	SMP	SMA	SMK	SD	SMP	SMA	SMK
1 : 21	1 : 29	1 : 34	1 : 30	1 : 1	1 : 0,9	1 : 0,9	1 : 1,1

Sumber: Data verifikasi PDSPK, November 2018

PROGRAM INDONESIA PINTAR

	SD	SMP	SMA	SMK
Anggaran (dalam jutaan rupiah)	11.970	7.069	2.591	6.724
Penerima (siswa)	29.243	11.643	3.120	8.139

Sumber: Ditjen. Dikdasmen, November, 2018

KEBUDAYAAN

JENIS	JUMLAH
Cagar Budaya	1
Desa Adat	0
Museum	0
Rumah Budaya Nusantara	1
Sanggar dan Komunitas	0

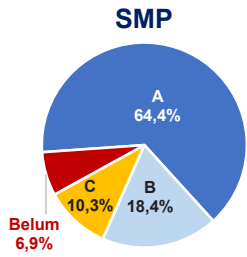
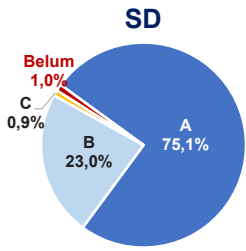
Sumber: Ditjen. Kebudayaan, November 2018

BAHASA DAERAH

1

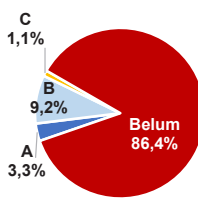
Sumber: Badan Bahasa, September 2018

AKREDITASI SEKOLAH

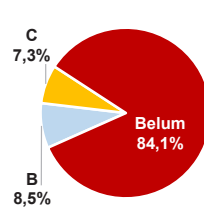


AKREDITASI PAUD DAN PNF

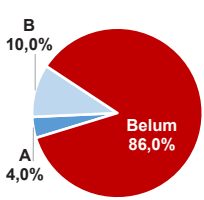
PAUD



LKP

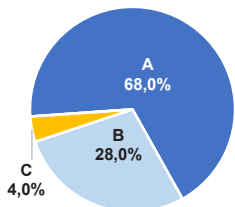


PKBM



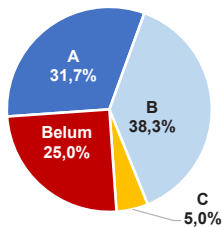
Sumber: BAN PAUD dan PNF, November 2018

SMA



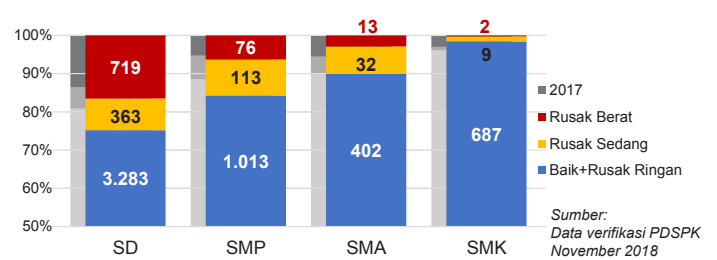
Sumber: BAN S/M, November 2018

SMK*



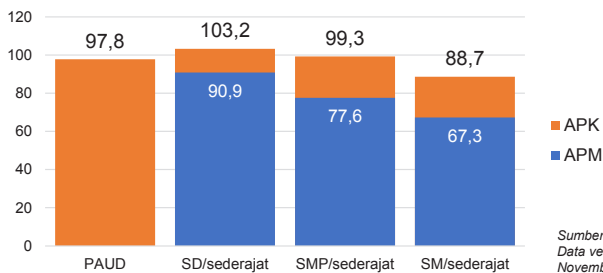
*Data akreditasi SMK, dihitung berdasarkan Program Keahlian

KONDISI RUANG KELAS



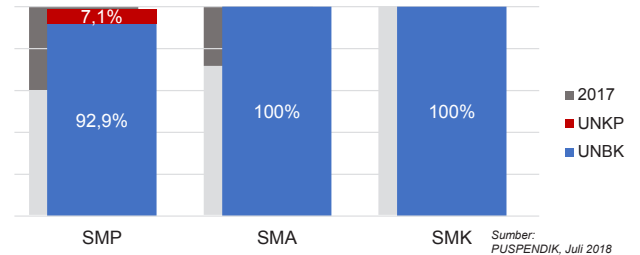
Sumber: Data verifikasi PDSPK, November 2018

APK DAN APM 2017/2018 (persentase)



Sumber: Data verifikasi PDSPK, November 2018

PELAKSANAAN UNBK



Sumber: PUSPENDIK, Juli 2018

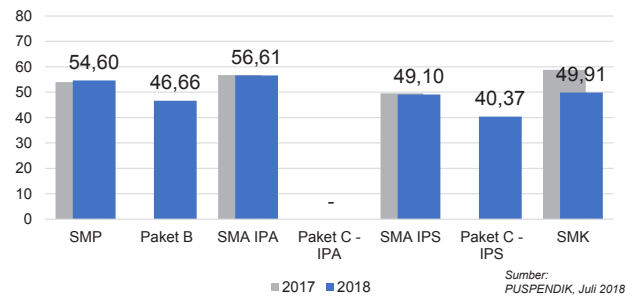
SISWA PUTUS SEKOLAH DAN MENGULANG

	SD	SMP	SMA	SMK
PUTUS SEKOLAH	85	92	73	215
MENGULANG	748	25	33	14

Sumber: Data verifikasi PDSPK, November 2018

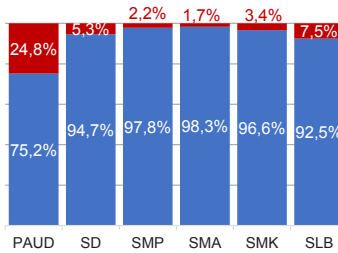
HASIL UJIAN NASIONAL

Nas.	51,10	38,95	51,00	42,87	45,69	35,21	45,21
Prov.	54,30	44,66	58,00	41,12	52,69	41,16	49,89



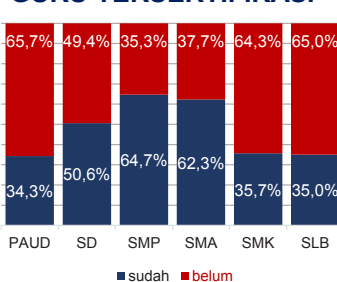
Sumber: PUSPENDIK, Juli 2018

KUALIFIKASI GURU



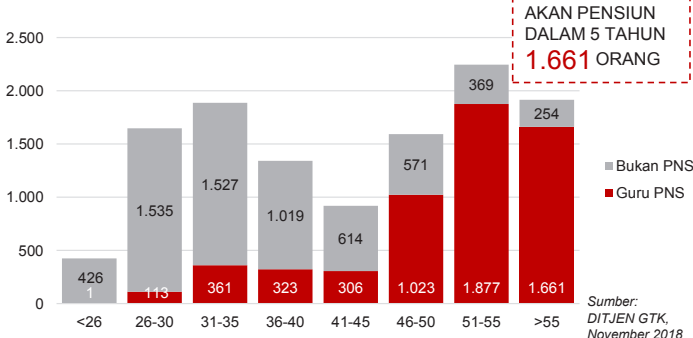
Sumber: Ditjen GTK., November 2018

GURU TERSERTIFIKASI



GURU PNS YANG AKAN PENSUNI DALAM 5 TAHUN 1.661 ORANG

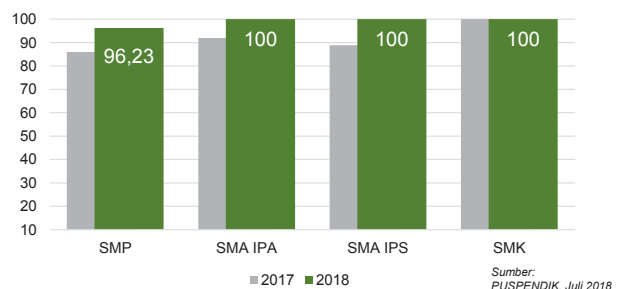
GURU MENURUT USIA



Sumber: Ditjen GTK., November 2018

INDEKS INTEGRITAS UJIAN NASIONAL

Nas.	87,38	96,24	96,12	98,61
Prov.	95,30	99,84	99,81	100



Sumber: PUSPENDIK, Juli 2018

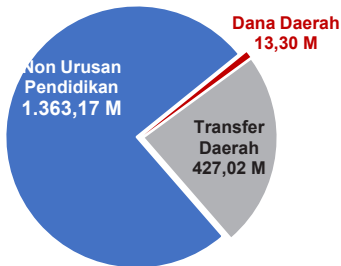
Diterbitkan oleh Kementerian Pendidikan dan Kebudayaan
Jalan Jenderal Sudirman, Senayan, Jakarta 10270, Telepon 021-5711144
Desember 2018

NERACA PENDIDIKAN DAERAH 2018

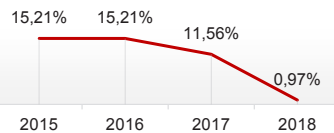


KAB. KUDUS JAWA TENGAH

PENDANAAN PENDIDIKAN APBD 2018: Rp1.803,48 M



Tren Alokasi Anggaran Urusan Pendidikan di Luar Transfer Daerah (APBD Murni)



Sumber: Kemendagri, November 2018

Rincian Dana Transfer Daerah Bidang Pendidikan

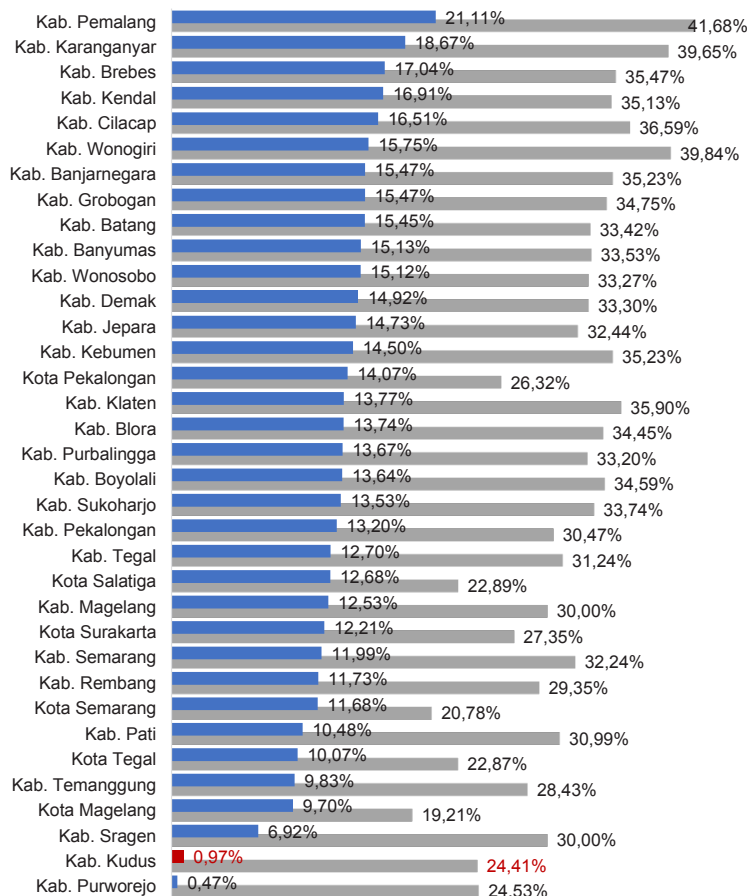
DAK Fisik	9,87 M
TPG	166,75 M
Tamsil	1,06 M
Tunjangan Khusus Guru	0,00 M
DAU (Gaji GTK PNSD)	235,73 M
BOP PAUD	13,61 M

Alokasi Anggaran Bantuan Pemerintah (APBN)

PAUD-DIKMAS	1,82 M
SD	1,12 M
SMP	2,00 M
GTK	0,81 M
Kebudayaan	0,00 M
Total	5,75 M

Sumber: Kemendikbud, Oktober 2018

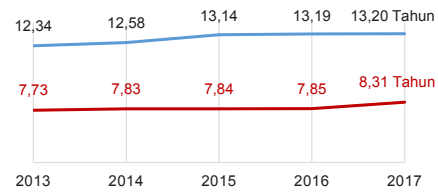
ANGGARAN URUSAN PENDIDIKAN



■ Alokasi Anggaran Urusan Pendidikan di Luar Transfer Daerah (APBD Murni)
■ Alokasi Anggaran Urusan Pendidikan dengan Transfer Daerah

Sumber: Kemendagri, November 2018

IPM 2017



Sumber: Badan Pusat Statistik, September 2018

Kab. **73,84**
Prov. **70,52**
Nas. **70,81**

DATA PENDIDIKAN DAERAH

SATUAN PENDIDIKAN	988	PENDIDIK	6.848
PAUD	447	PAUD	750
SD	441	SD	3.455
SMP	49	SMP	1.126
SMA	17	SMA	560
SMK	29	SMK	881
SLB	5	SLB	76
PESERTA DIDIK	132.021	RUANG KELAS	5.827
PAUD	22.519	PAUD	1.322
SD	57.700	SD	2.852
SMP	23.013	SMP	754
SMA	10.550	SMA	312
SMK	17.532	SMK	513
SLB	707	SLB	74
TENDIK	1.393	ROMBEL	4.417
SD	683	SD	2.791
SMP	311	SMP	751
SMA	209	SMA	312
SMK	190	SMK	563

Sumber: Data verifikasi PDSPPK, November 2018

DATA RASIO PENDIDIKAN

GURU:PNS:SIWA				GURU PNS:SIWA			
SD	SMP	SMA	SMK	SD	SMP	SMA	SMK
1 : 17	1 : 20	1 : 19	1 : 20	1 : 27	1 : 29	1 : 30	1 : 99
ROMBEL:SIWA				RUANG KELAS:ROMBEL			
SD	SMP	SMA	SMK	SD	SMP	SMA	SMK
1 : 21	1 : 31	1 : 34	1 : 31	1 : 1	1 : 1	1 : 1	1 : 1,1

Sumber: Data verifikasi PDSPPK, November 2018

PROGRAM INDONESIA PINTAR

	SD	SMP	SMA	SMK
Anggaran (dalam jutaan rupiah)	5.720	3.334	1.381	4.036
Penerima (siswa)	14.038	5.489	1.652	4.904

Sumber: Ditjen. Dikdasmen, November, 2018

KEBUDAYAAN

JENIS	JUMLAH
Cagar Budaya	3
Desa Adat	0
Museum	2
Rumah Budaya Nusantara	0
Sanggar dan Komunitas	0

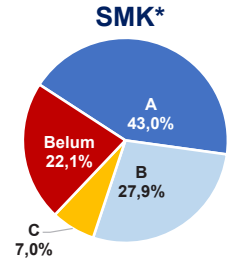
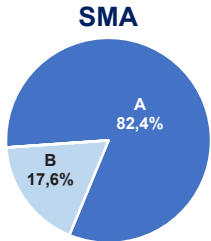
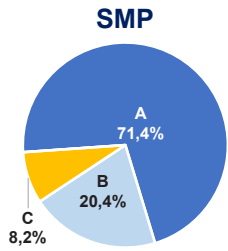
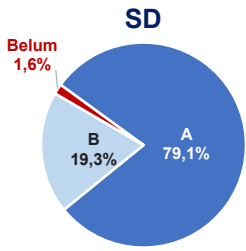
Sumber: Ditjen. Kebudayaan, November 2018

BAHASA DAERAH

1

Sumber: Badan Bahasa, September 2018

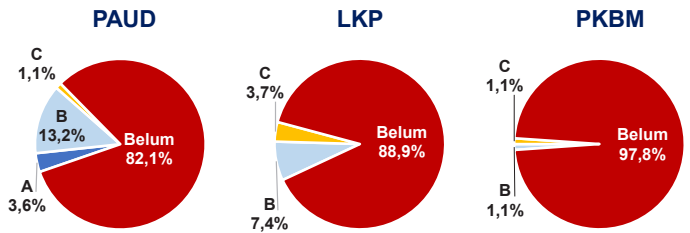
AKREDITASI SEKOLAH



Sumber: BAN S/M, November 2018

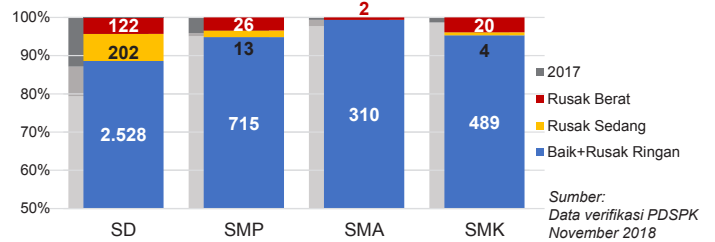
*Data akreditasi SMK, dihitung berdasarkan Program Keahlian

AKREDITASI PAUD DAN PNF



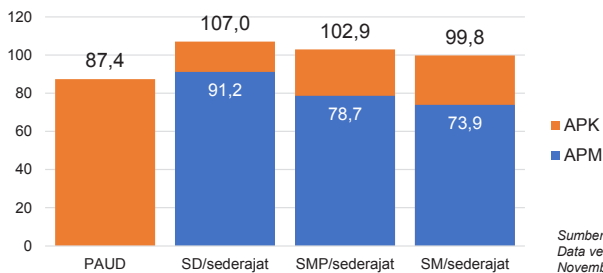
Sumber: BAN PAUD dan PNF, November 2018

KONDISI RUANG KELAS



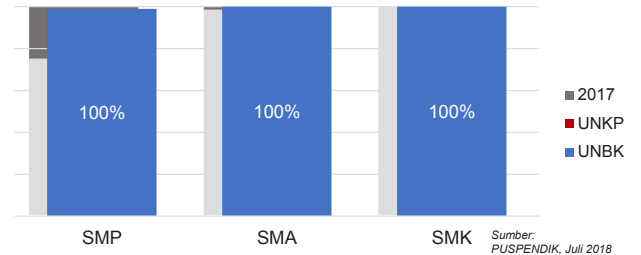
Sumber: Data verifikasi PDSPK November 2018

APK DAN APM 2017/2018 (persentase)



Sumber: Data verifikasi PDSPK, November 2018

PELAKSANAAN UNBK



Sumber: PUSPENDIK, Juli 2018

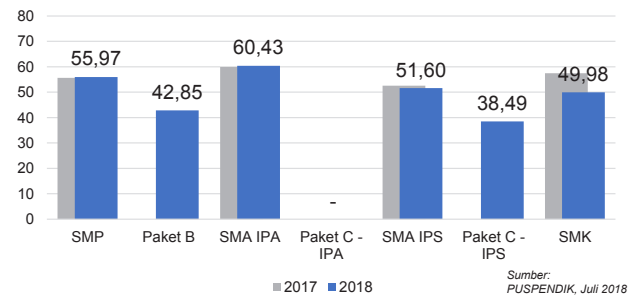
SISWA PUTUS SEKOLAH DAN MENGULANG

	SD	SMP	SMA	SMK
PUTUS SEKOLAH	50	25	34	170
MENGULANG	875	58	9	58

Sumber: Data verifikasi PDSPK, November 2018

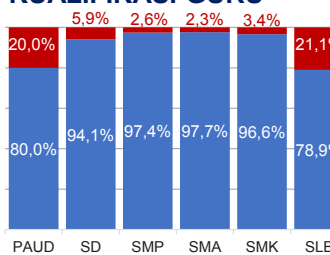
HASIL UJIAN NASIONAL

Nas.	51,10	38,95	51,00	42,87	45,69	35,21	45,21
Prov.	54,30	44,66	58,00	41,12	52,69	41,16	49,89



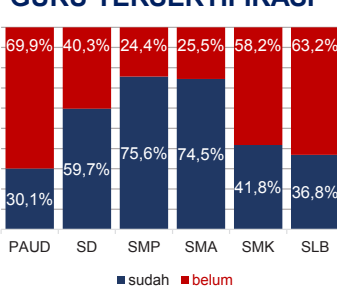
Sumber: PUSPENDIK, Juli 2018

KUALIFIKASI GURU



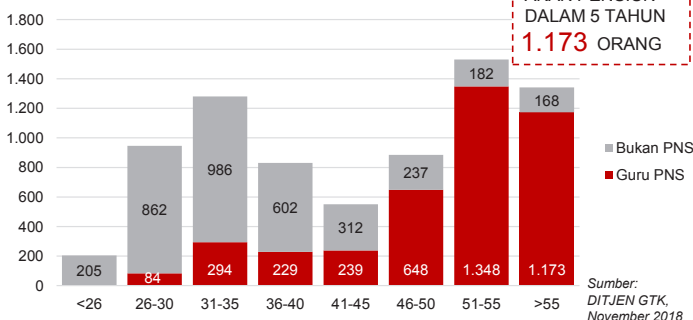
Sumber: Ditjen GTK., November 2018

GURU TERSERTIFIKASI



GURU PNS YANG AKAN Pensiun DALAM 5 TAHUN 1.173 ORANG

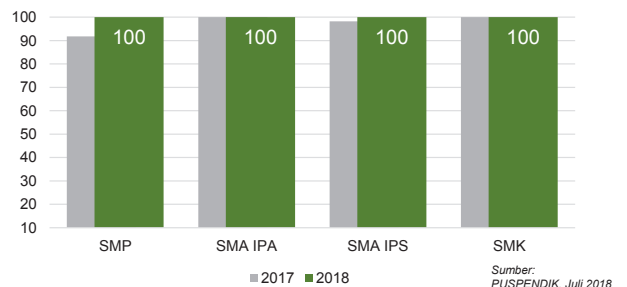
GURU MENURUT USIA



Sumber: Ditjen GTK., November 2018

INDEKS INTEGRITAS UJIAN NASIONAL

Nas.	87,38	96,24	96,12	98,61
Prov.	95,30	99,84	99,81	100



Sumber: PUSPENDIK, Juli 2018

Diterbitkan oleh Kementerian Pendidikan dan Kebudayaan
Jalan Jenderal Sudirman, Senayan, Jakarta 10270, Telepon 021-5711144
Desember 2018

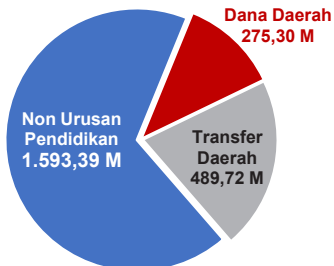
NERACA PENDIDIKAN DAERAH 2018



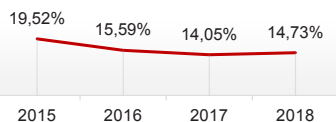
KAB. JEPARA JAWA TENGAH

PENDANAAN PENDIDIKAN

APBD 2018: Rp2.358,41 M



Tren Alokasi Anggaran Urusan Pendidikan di Luar Transfer Daerah (APBD Murni)



Sumber: Kemendagri, November 2018

Rincian Dana Transfer Daerah Bidang Pendidikan

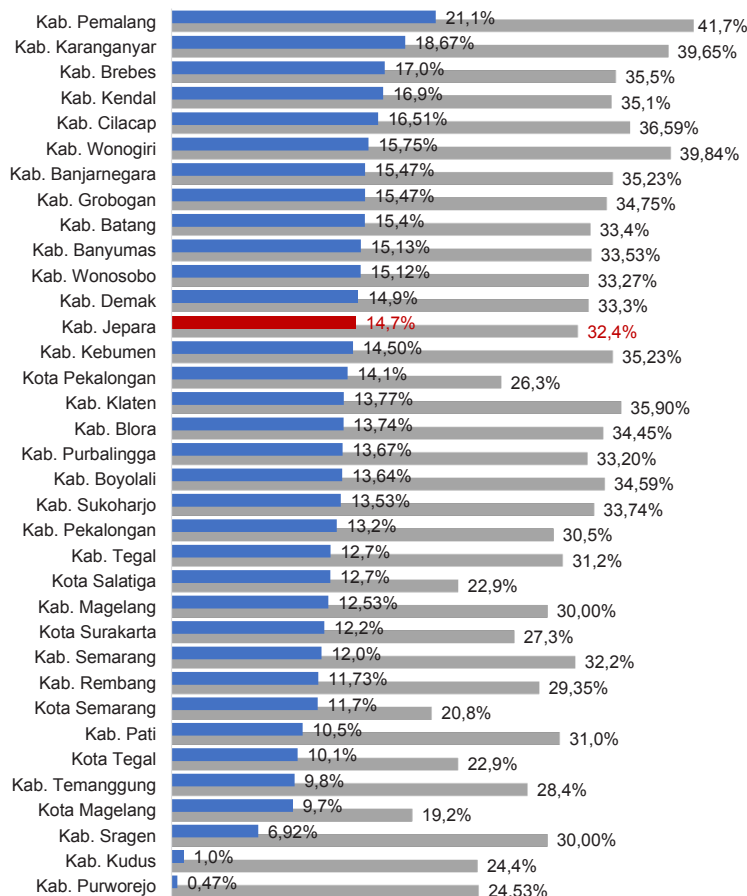
DAK Fisik	16,23 M
TPG	184,39 M
Tamsil	1,84 M
Tunjangan Khusus Guru	1,64 M
DAU (Gaji GTK PNSD)	259,93 M
BOP PAUD	25,70 M

Alokasi Anggaran Bantuan Pemerintah (APBN)

PAUD-DIKMAS	3,13 M
SD	2,10 M
SMP	3,85 M
GTK	1,34 M
Kebudayaan	0,00 M
Total	10,42 M

Sumber: Kemendikbud, Oktober 2018

ANGGARAN URUSAN PENDIDIKAN

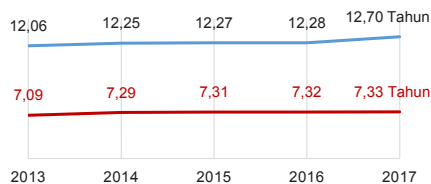


■ Alokasi Anggaran Urusan Pendidikan di Luar Transfer Daerah (APBD Murni)

■ Alokasi Anggaran Urusan Pendidikan dengan Transfer Daerah

Sumber: Kemendagri, November 2018

IPM 2017



Sumber: Badan Pusat Statistik, September 2018

Kab. **70,79**

Prov. **70,52**

Nas. **70,81**

DATA PENDIDIKAN DAERAH

SATUAN PENDIDIKAN	2.205	PENDIDIK	9.704
PAUD	1.440	PAUD	1.628
SD	597	SD	4.649
SMP	94	SMP	1.621
SMA	23	SMA	600
SMK	50	SMK	1.167
SLB	1	SLB	39
PESERTA DIDIK	191.543	RUANG KELAS	7.755
PAUD	40.787	PAUD	1.879
SD	87.523	SD	3.852
SMP	29.773	SMP	981
SMA	11.646	SMA	363
SMK	21.458	SMK	655
SLB	356	SLB	25
TENDIK	1.926	ROMBEL	6.042
SD	945	SD	3.918
SMP	493	SMP	1.001
SMA	215	SMA	358
SMK	273	SMK	765

Sumber: Data verifikasi PDSPK, November 2018

DATA RASIO PENDIDIKAN

GURU:PNS:SD				GURU PNS:SISWA			
SD	SMP	SMA	SMK	SD	SMP	SMA	SMK
1 : 19	1 : 18	1 : 19	1 : 18	1 : 36	1 : 34	1 : 36	1 : 81
ROMBEL:SISWA				RUANG KELAS:ROMBEL			
SD	SMP	SMA	SMK	SD	SMP	SMA	SMK
1 : 22	1 : 30	1 : 33	1 : 28	1 : 1	1 : 1	1 : 1	1 : 1,2

Sumber: Data verifikasi PDSPK, November 2018

PROGRAM INDONESIA PINTAR

	SD	SMP	SMA	SMK
Anggaran (dalam jutaan rupiah)	11.018	6.446	2.518	6.886
Penerima (siswa)	27.230	10.587	2.939	8.305

Sumber: Ditjen. Dikdasmen, November, 2018

KEBUDAYAAN

JENIS	JUMLAH
Cagar Budaya	1
Desa Adat	0
Museum	1
Rumah Budaya Nusantara	0
Sanggar dan Komunitas	0

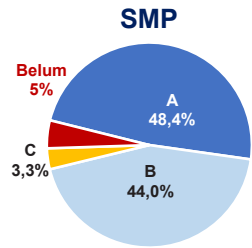
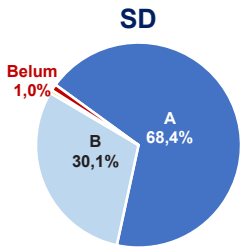
Sumber: Ditjen. Kebudayaan, November 2018

BAHASA DAERAH

1

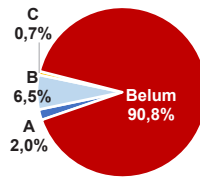
Sumber: Badan Bahasa, September 2018

AKREDITASI SEKOLAH

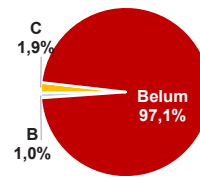


AKREDITASI PAUD DAN PNF

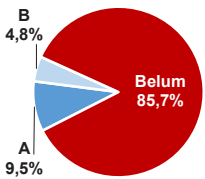
PAUD



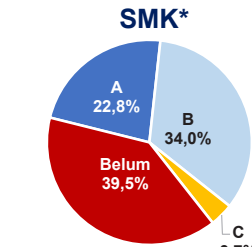
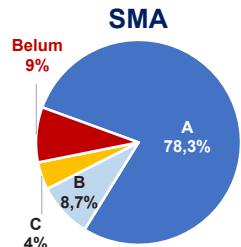
LKP



PKBM



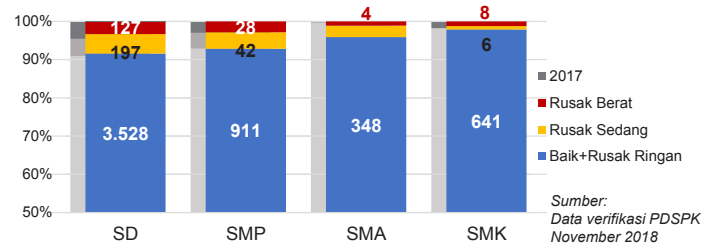
Sumber: BAN PAUD dan PNF, November 2018



*Data akreditasi SMK, dihitung berdasarkan Program Keahlian

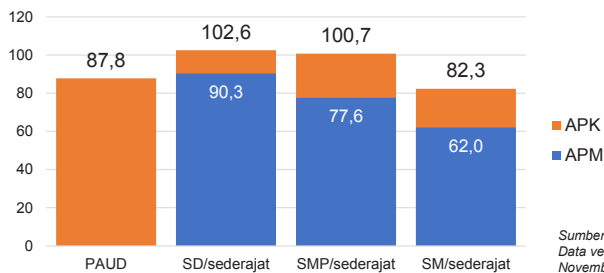
Sumber: BAN S/M, November 2018

KONDISI RUANG KELAS



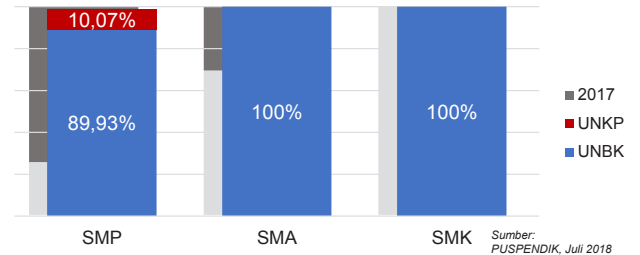
Sumber: Data verifikasi PDSPK November 2018

APK DAN APM 2017/2018 (persentase)



Sumber: Data verifikasi PDSPK, November 2018

PELAKSANAAN UNBK



Sumber: PUSPENDIK, Juli 2018

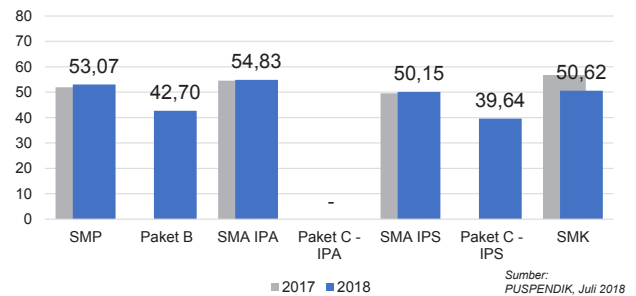
SISWA PUTUS SEKOLAH DAN MENGULANG

	SD	SMP	SMA	SMK
PUTUS SEKOLAH	127	170	58	331
MENGULANG	1.171	74	15	56

Sumber: Data verifikasi PDSPK, November 2018

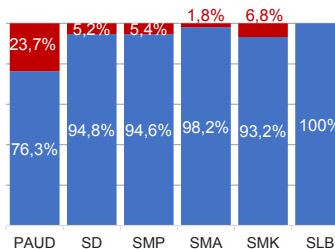
HASIL UJIAN NASIONAL

	Nas.	Prov.	Nas.	Prov.	Nas.	Prov.	Nas.	Prov.	Nas.	Prov.
SMP	51,10	54,30	38,95	44,66	51,00	58,00	42,87	41,12	45,69	52,69
Paket B	38,95	44,66	51,00	58,00	42,87	41,12	45,69	52,69	35,21	41,16
SMA IPA	51,00	58,00	42,87	41,12	45,69	52,69	35,21	41,16	45,21	49,89
Paket C-IPA	42,87	41,12	45,69	52,69	35,21	41,16	45,21	49,89	50,15	50,62
SMA IPS	45,69	52,69	35,21	41,16	45,21	49,89	50,15	50,62	39,64	50,62
Paket C-IPS	35,21	41,16	45,21	49,89	50,15	50,62	39,64	50,62	54,83	54,83
SMK	45,21	49,89	50,15	50,62	39,64	50,62	54,83	54,83	53,07	53,07



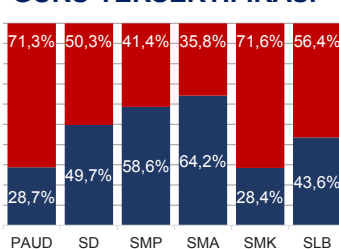
Sumber: PUSPENDIK, Juli 2018

KUALIFIKASI GURU



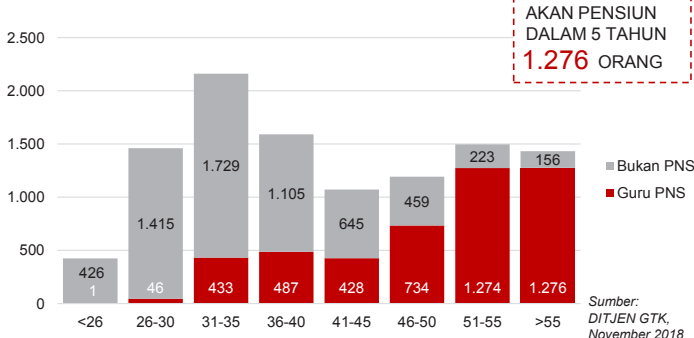
Sumber: Ditjen GTK., November 2018

GURU TERSERTIFIKASI



Sumber: Ditjen GTK., November 2018

GURU MENURUT USIA

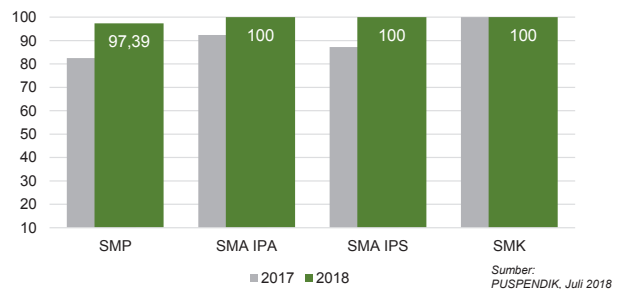


GURU PNS YANG AKAN Pensiun DALAM 5 TAHUN 1.276 ORANG

Sumber: Ditjen GTK., November 2018

INDEKS INTEGRITAS UJIAN NASIONAL

	Nas.	Prov.	Nas.	Prov.
SMP	87,38	95,30	96,24	99,84
SMA IPA	96,24	99,84	96,12	99,81
SMA IPS	96,12	99,81	98,61	100
SMK	98,61	100	98,61	100



Sumber: PUSPENDIK, Juli 2018

Diterbitkan oleh Kementerian Pendidikan dan Kebudayaan
Jalan Jenderal Sudirman, Senayan, Jakarta 10270, Telepon 021-5711144
Desember 2018

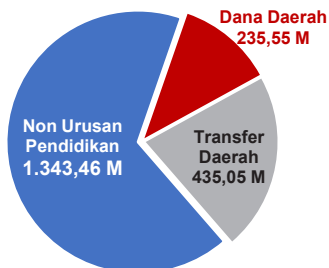
NERACA PENDIDIKAN DAERAH 2018



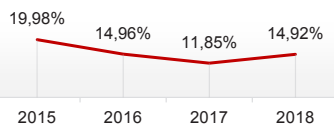
KAB. DEMAK JAWA TENGAH

PENDANAAN PENDIDIKAN

APBD 2018: Rp2.014,06 M



Tren Alokasi Anggaran Urusan Pendidikan di Luar Transfer Daerah (APBD Murni)



Sumber: Kemendagri, November 2018

Rincian Dana Transfer Daerah Bidang Pendidikan

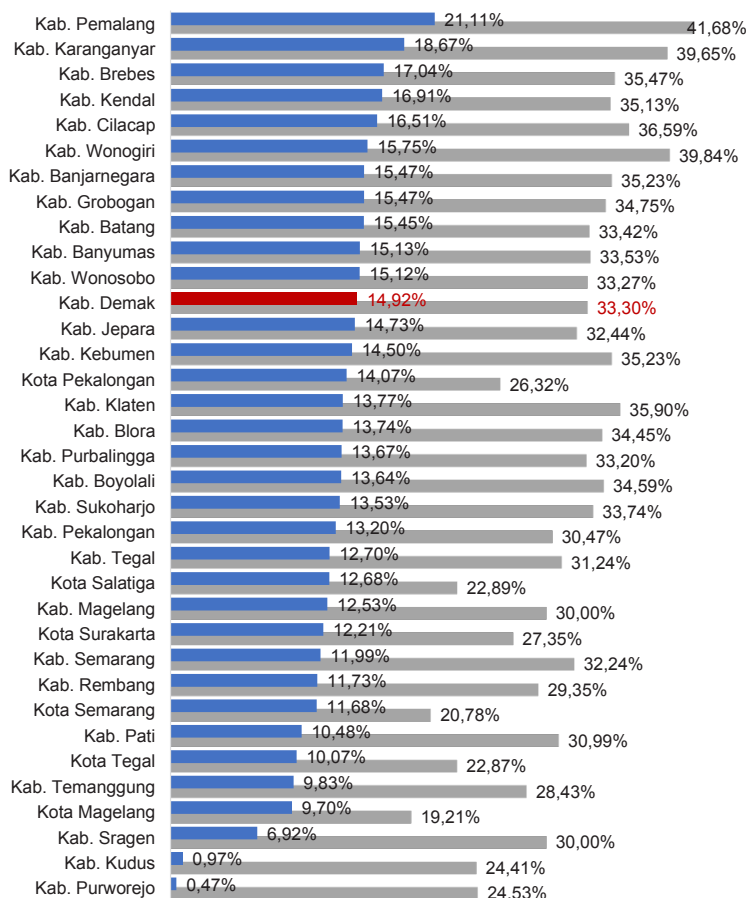
DAK Fisik	13,30 M
TPG	171,88 M
Tamsil	1,81 M
Tunjangan Khusus Guru	0,00 M
DAU (Gaji GTK PNSD)	227,02 M
BOP PAUD	21,06 M

Alokasi Anggaran Bantuan Pemerintah (APBN)

PAUD-DIKMAS	3,17 M
SD	4,37 M
SMP	0,75 M
GTK	1,00 M
Kebudayaan	0,00 M
Total	9,29 M

Sumber: Kemendikbud, Oktober 2018

ANGGARAN URUSAN PENDIDIKAN

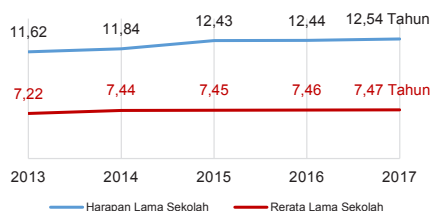


■ Alokasi Anggaran Urusan Pendidikan di Luar Transfer Daerah (APBD Murni)

■ Alokasi Anggaran Urusan Pendidikan dengan Transfer Daerah

Sumber: Kemendagri, November 2018

IPM 2017



Sumber: Badan Pusat Statistik, September 2018

Kab. **70,41**

Prov. **70,52**

Nas. **70,81**

DATA PENDIDIKAN DAERAH

SATUAN PENDIDIKAN	2.094	PENDIDIK	8.777
PAUD	1.421	PAUD	1.081
SD	496	SD	4.321
SMP	84	SMP	1.551
SMA	33	SMA	775
SMK	58	SMK	1.021
SLB	2	SLB	28
PESERTA DIDIK	185.081	RUANG KELAS	7.208
PAUD	35.175	PAUD	1.469
SD	92.796	SD	3.797
SMP	25.827	SMP	910
SMA	15.505	SMA	453
SMK	15.571	SMK	545
SLB	207	SLB	34
TENDIK	1.365	ROMBEL	5.658
SD	618	SD	3.693
SMP	369	SMP	899
SMA	218	SMA	477
SMK	160	SMK	859

Sumber: Data verifikasi PDSPPK, November 2018

DATA RASIO PENDIDIKAN

GURU:PNS:SIWA				GURU PNS:SIWA			
SD	SMP	SMA	SMK	SD	SMP	SMA	SMK
1 : 21	1 : 17	1 : 20	1 : 15	1 : 42	1 : 31	1 : 47	1 : 151

ROMBEL:SIWA				RUANG KELAS:ROMBEL			
SD	SMP	SMA	SMK	SD	SMP	SMA	SMK
1 : 25	1 : 29	1 : 33	1 : 26	1 : 1	1 : 1	1 : 1,1	1 : 1,1

Sumber: Data verifikasi PDSPPK, November 2018

PROGRAM INDONESIA PINTAR

	SD	SMP	SMA	SMK
Anggaran (dalam jutaan rupiah)	12.098	6.729	3.878	5.798
Penerimaan (siswa)	29.983	11.007	4.635	7.124

Sumber: Ditjen. Dikdasmen, November, 2018

KEBUDAYAAN

JENIS	JUMLAH
Cagar Budaya	3
Desa Adat	0
Museum	1
Rumah Budaya Nusantara	0
Sanggar dan Komunitas	0

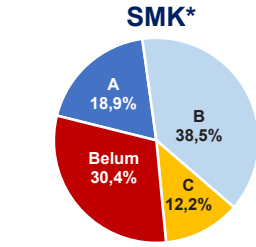
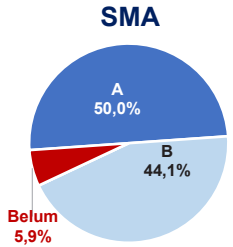
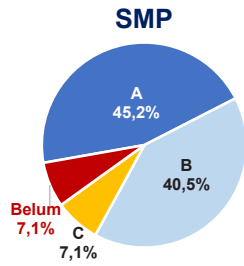
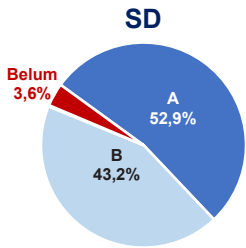
Sumber: Ditjen. Kebudayaan, November 2018

BAHASA DAERAH

1

Sumber: Badan Bahasa, September 2018

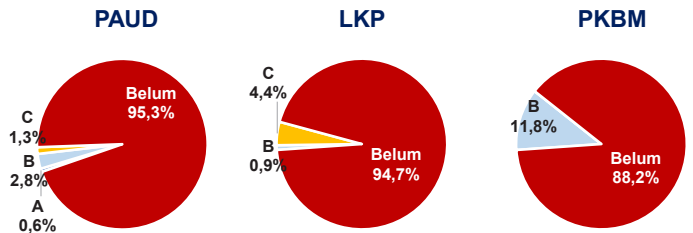
AKREDITASI SEKOLAH



Sumber: BAN S/M, November 2018

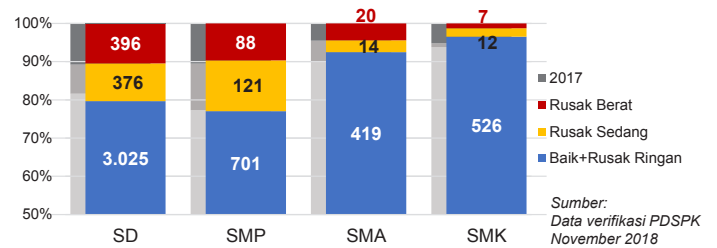
*Data akreditasi SMK, dihitung berdasarkan Program Keahlian

AKREDITASI PAUD DAN PNF



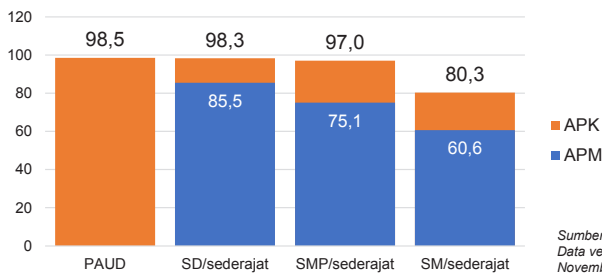
Sumber: BAN PAUD dan PNF, November 2018

KONDISI RUANG KELAS



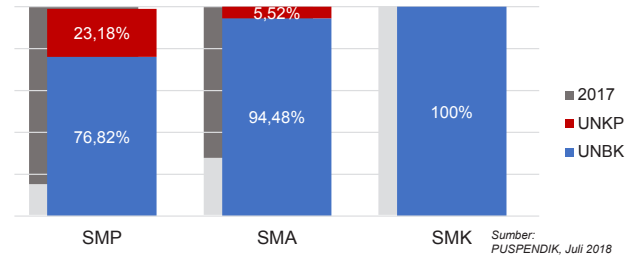
Sumber: Data verifikasi PDSPK November 2018

APK DAN APM 2017/2018 (persentase)



Sumber: Data verifikasi PDSPK, November 2018

PELAKSANAAN UNBK



Sumber: PUSPENDIK, Juli 2018

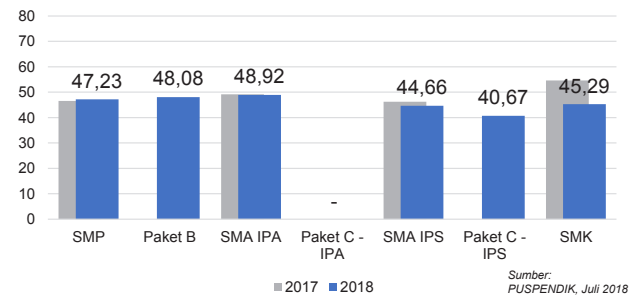
SISWA PUTUS SEKOLAH DAN MENGULANG

	SD	SMP	SMA	SMK
PUTUS SEKOLAH	94	89	79	434
MENGULANG	927	49	7	19

Sumber: Data verifikasi PDSPK, November 2018

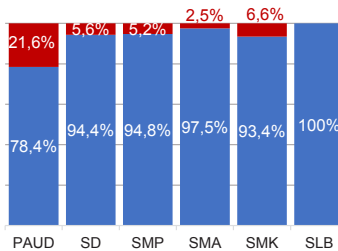
HASIL UJIAN NASIONAL

	51,10	38,95	51,00	42,87	45,69	35,21	45,21
Nas.							
Prov.	54,30	44,66	58,00	41,12	52,69	41,16	49,89

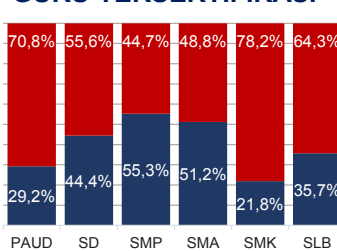


Sumber: PUSPENDIK, Juli 2018

KUALIFIKASI GURU

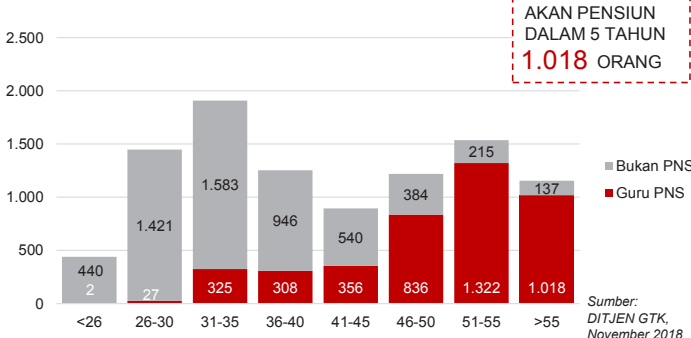


GURU TERSERTIFIKASI



Sumber: Ditjen GTK., November 2018

GURU MENURUT USIA

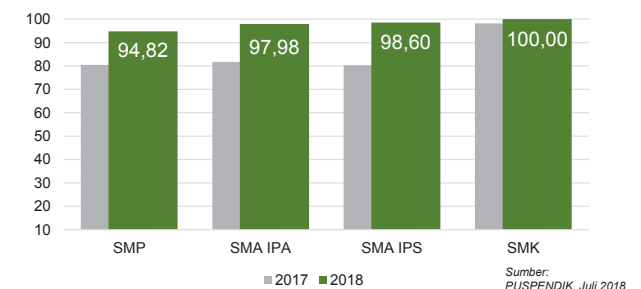


GURU PNS YANG AKAN PENSIIAN DALAM 5 TAHUN 1.018 ORANG

Sumber: DITJEN GTK, November 2018

INDEKS INTEGRITAS UJIAN NASIONAL

	87,38	96,24	96,12	98,61
Nas.				
Prov.	95,30	99,84	99,81	100



Sumber: PUSPENDIK, Juli 2018

Diterbitkan oleh Kementerian Pendidikan dan Kebudayaan
Jalan Jenderal Sudirman, Senayan, Jakarta 10270, Telepon 021-5711144
Desember 2018

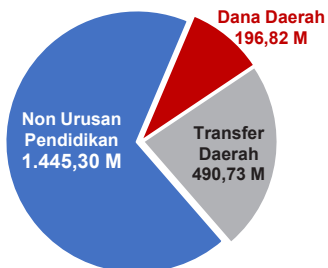
NERACA PENDIDIKAN DAERAH 2018



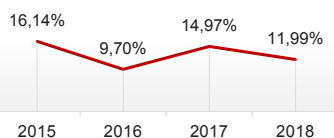
KAB. SEMARANG JAWA TENGAH

PENDANAAN PENDIDIKAN

APBD 2018: Rp2.132,85 M



Tren Alokasi Anggaran Urusan Pendidikan di Luar Transfer Daerah (APBD Murni)



Sumber: Kemendagri, November 2018

Rincian Dana Transfer Daerah Bidang Pendidikan

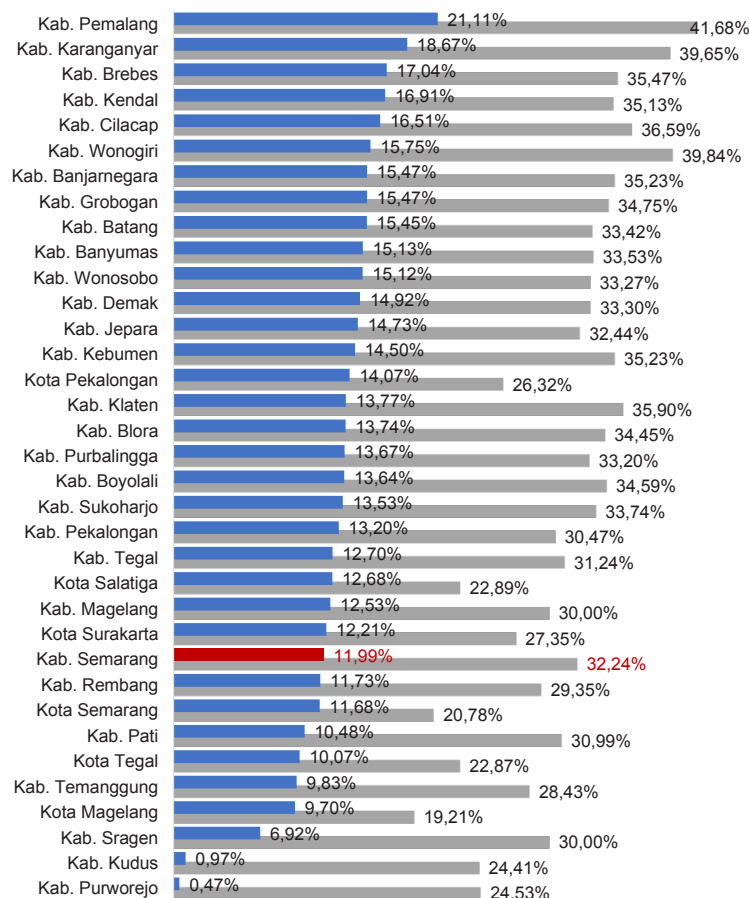
DAK Fisik	10,67 M
TPG	193,11 M
Tamsil	1,52 M
Tunjangan Khusus Guru	0,32 M
DAU (Gaji GTK PNSD)	266,26 M
BOP PAUD	18,86 M

Alokasi Anggaran Bantuan Pemerintah (APBN)

PAUD-DIKMAS	2,01 M
SD	0,69 M
SMP	1,62 M
GTK	0,98 M
Kebudayaan	0,00 M
Total	5,30 M

Sumber: Kemendikbud, Oktober 2018

ANGGARAN URUSAN PENDIDIKAN

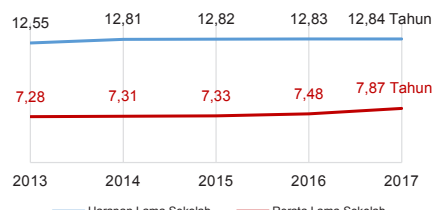


■ Alokasi Anggaran Urusan Pendidikan di Luar Transfer Daerah (APBD Murni)

■ Alokasi Anggaran Urusan Pendidikan dengan Transfer Daerah

Sumber: Kemendagri, November 2018

IPM 2017



Kab. **73,20**

Prov. **70,52**

Nas. **70,81**

Sumber: Badan Pusat Statistik, September 2018

DATA PENDIDIKAN DAERAH

SATUAN PENDIDIKAN	1.626	PENDIDIK	8.402
PAUD	939	PAUD	919
SD	508	SD	4.084
SMP	101	SMP	1.712
SMA	25	SMA	594
SMK	44	SMK	1.003
SLB	9	SLB	90
PESERTA DIDIK	168.505	RUANG KELAS	7.138
PAUD	27.417	PAUD	1.385
SD	76.517	SD	3.494
SMP	33.455	SMP	1.175
SMA	11.594	SMA	410
SMK	18.934	SMK	605
SLB	588	SLB	69
TENDIK	1.697	ROMBEL	5.631
SD	761	SD	3.400
SMP	535	SMP	1.135
SMA	190	SMA	382
SMK	211	SMK	714

Sumber: Data verifikasi PDSPK, November 2018

DATA RASIO PENDIDIKAN

GURU:PNS:SIWA				GURU PNS:SIWA			
SD	SMP	SMA	SMK	SD	SMP	SMA	SMK
1 : 19	1 : 20	1 : 20	1 : 19	1 : 32	1 : 31	1 : 35	1 : 81
ROMBEL:SIWA				RUANG KELAS:ROMBEL			
SD	SMP	SMA	SMK	SD	SMP	SMA	SMK
1 : 23	1 : 29	1 : 30	1 : 27	1 : 1	1 : 1	1 : 0,9	1 : 1,2

Sumber: Data verifikasi PDSPK, November 2018

PROGRAM INDONESIA PINTAR

	SD	SMP	SMA	SMK
Anggaran (dalam jutaan rupiah)	7.471	5.578	1.573	4.686
Penerima (siswa)	18.285	9.219	1.866	5.741

Sumber: Ditjen. Dikdasmen, November, 2018

KEBUDAYAAN

JENIS	JUMLAH
Cagar Budaya	5
Desa Adat	0
Museum	1
Rumah Budaya Nusantara	0
Sanggar dan Komunitas	0

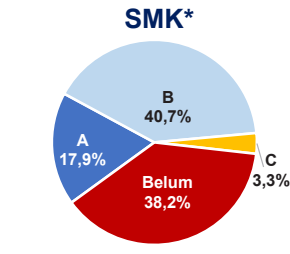
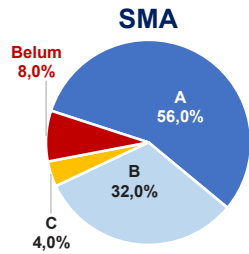
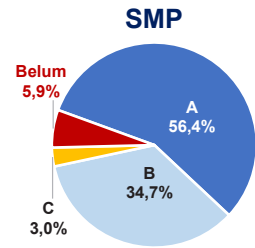
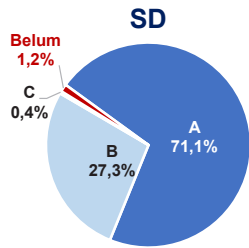
Sumber: Ditjen. Kebudayaan, November 2018

BAHASA DAERAH

1

Sumber: Badan Bahasa, September 2018

AKREDITASI SEKOLAH



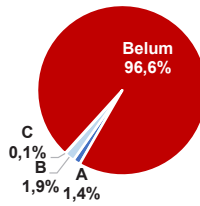
Sumber: BAN S/M, November 2018

*Data akreditasi SMK, dihitung berdasarkan Program Keahlian

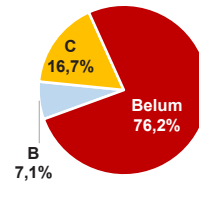
KAB. SEMARANG

AKREDITASI PAUD DAN PNF

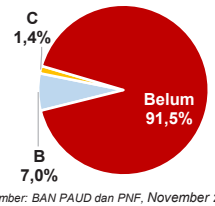
PAUD



LKP

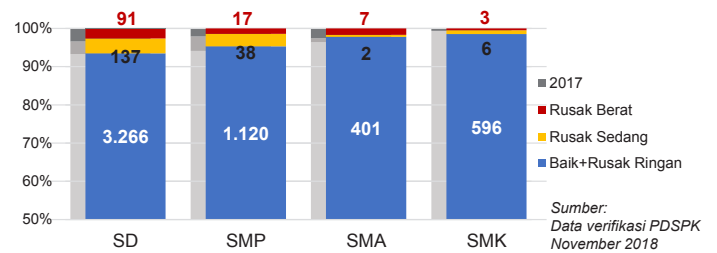


PKBM



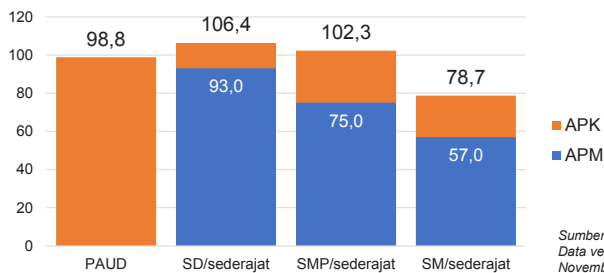
Sumber: BAN PAUD dan PNF, November 2018

KONDISI RUANG KELAS



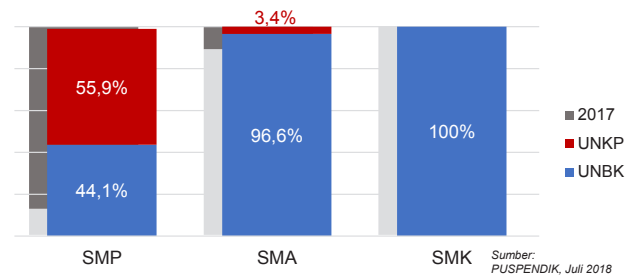
Sumber: Data verifikasi PDSPK, November 2018

APK DAN APM 2017/2018 (persentase)



Sumber: Data verifikasi PDSPK, November 2018

PELAKSANAAN UNBK



Sumber: PUSPENDIK, Juli 2018

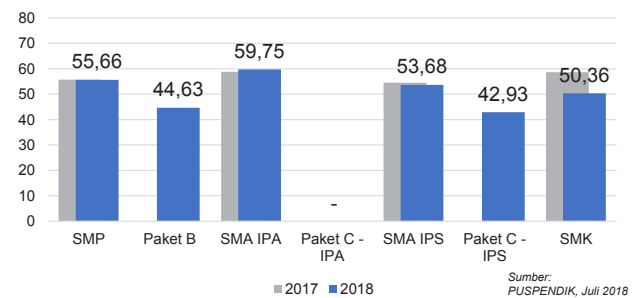
SISWA PUTUS SEKOLAH DAN MENGULANG

	SD	SMP	SMA	SMK
PUTUS SEKOLAH	80	117	41	169
MENGULANG	1.818	197	17	51

Sumber: Data verifikasi PDSPK, November 2018

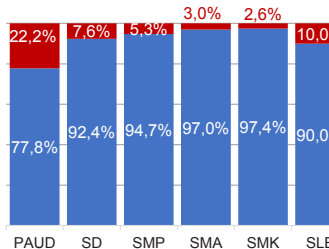
HASIL UJIAN NASIONAL

	Nas.	51,10	38,95	51,00	42,87	45,69	35,21	45,21
Prov.	54,30	44,66	58,00	41,12	52,69	41,16	49,89	



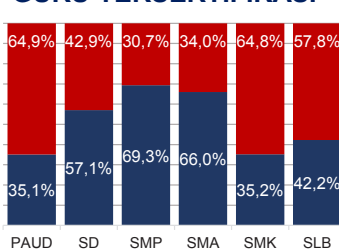
Sumber: PUSPENDIK, Juli 2018

KUALIFIKASI GURU

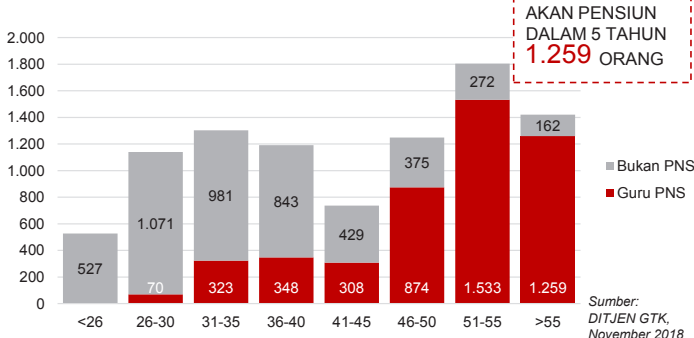


Sumber: Ditjen GTK., November 2018

GURU TERSERTIFIKASI



GURU MENURUT USIA

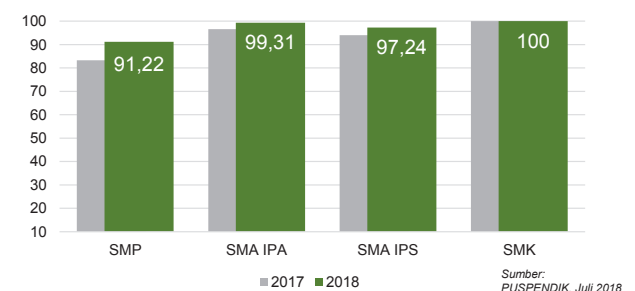


GURU PNS YANG AKAN PENSIIAN DALAM 5 TAHUN 1.259 ORANG

Sumber: Ditjen GTK., November 2018

INDEKS INTEGRITAS UJIAN NASIONAL

	Nas.	87,38	96,24	96,12	98,61
Prov.	95,30	99,84	99,81	100	



Sumber: PUSPENDIK, Juli 2018

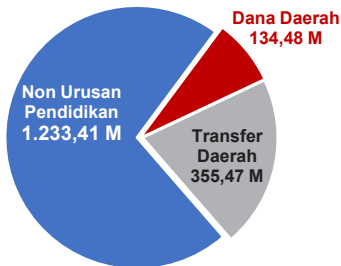
Diterbitkan oleh Kementerian Pendidikan dan Kebudayaan
Jalan Jenderal Sudirman, Senayan, Jakarta 10270, Telepon 021-5711144
Desember 2018

NERACA PENDIDIKAN DAERAH 2018

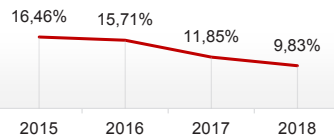


KAB. TEMANGGUNG JAWA TENGAH

PENDANAAN PENDIDIKAN APBD 2018: Rp1.723,36 M



Tren Alokasi Anggaran Urusan Pendidikan di Luar Transfer Daerah (APBD Murni)



Sumber: Kemendagri, November 2018

Rincian Dana Transfer Daerah Bidang Pendidikan

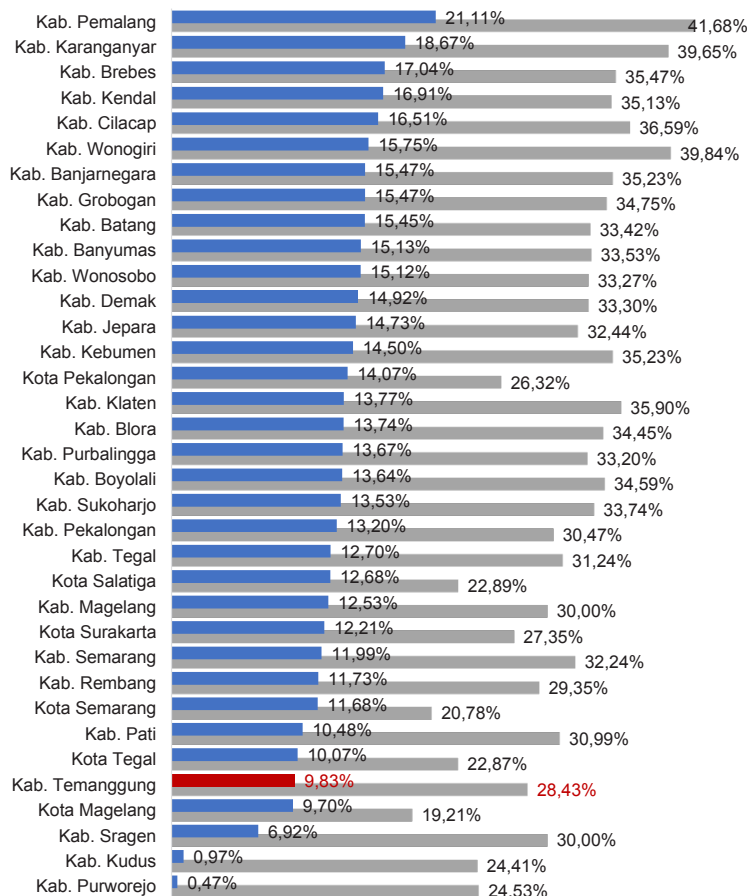
DAK Fisik	10,07 M
TPG	139,90 M
Tamsil	1,20 M
Tunjangan Khusus Guru	0,00 M
DAU (Gaji GTK PNSD)	191,77 M
BOP PAUD	12,53 M

Alokasi Anggaran Bantuan Pemerintah (APBN)

PAUD-DIKMAS	1,01 M
SD	1,79 M
SMP	0,92 M
GTK	0,89 M
Kebudayaan	0,00 M
Total	4,61 M

Sumber: Kemendikbud, Oktober 2018

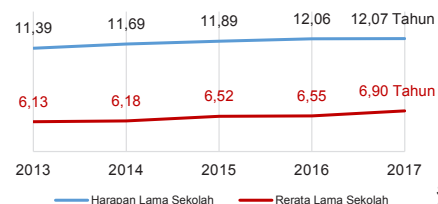
ANGGARAN URUSAN PENDIDIKAN



■ Alokasi Anggaran Urusan Pendidikan di Luar Transfer Daerah (APBD Murni)
■ Alokasi Anggaran Urusan Pendidikan dengan Transfer Daerah

Sumber: Kemendagri, November 2018

IPM 2017



Sumber: Badan Pusat Statistik, September 2018

Kab. **68,34**
Prov. **70,52**
Nas. **70,81**

DATA PENDIDIKAN DAERAH

SATUAN PENDIDIKAN	1.471	PENDIDIK	6.134
PAUD	923	PAUD	666
SD	433	SD	3.193
SMP	74	SMP	1.264
SMA	16	SMA	349
SMK	23	SMK	629
SLB	2	SLB	33
PESERTA DIDIK	124.701	RUANG KELAS	5.418
PAUD	20.509	PAUD	986
SD	58.843	SD	2.861
SMP	24.581	SMP	895
SMA	6.561	SMA	218
SMK	13.910	SMK	441
SLB	297	SLB	17
TENDIK	1.208	ROMBEL	4.382
SD	481	SD	2.864
SMP	423	SMP	868
SMA	122	SMA	218
SMK	182	SMK	432

Sumber: Data verifikasi PDSPK, November 2018

DATA RASIO PENDIDIKAN

GURU:PNS:SIWA				GURU PNS:SIWA			
SD	SMP	SMA	SMK	SD	SMP	SMA	SMK
1 : 18	1 : 19	1 : 19	1 : 22	1 : 34	1 : 31	1 : 33	1 : 70
ROMBEL:SIWA				RUANG KELAS:ROMBEL			
SD	SMP	SMA	SMK	SD	SMP	SMA	SMK
1 : 21	1 : 28	1 : 30	1 : 32	1 : 1	1 : 1	1 : 1	1 : 1

Sumber: Data verifikasi PDSPK, November 2018

PROGRAM INDONESIA PINTAR

	SD	SMP	SMA	SMK
Anggaran (dalam jutaan rupiah)	8.804	5.667	1.188	4.017
Penerima (siswa)	21.357	9.470	1.345	4.885

Sumber: Ditjen. Dikdasmen, November, 2018

KEBUDAYAAN

JENIS	JUMLAH
Cagar Budaya	1
Desa Adat	0
Museum	0
Rumah Budaya Nusantara	0
Sanggar dan Komunitas	0

Sumber: Ditjen. Kebudayaan, November 2018

BAHASA DAERAH

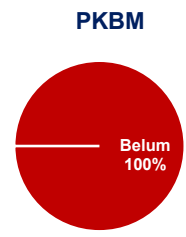
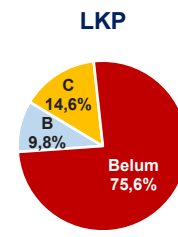
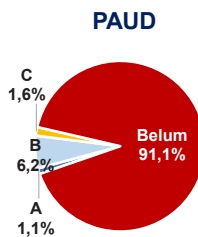
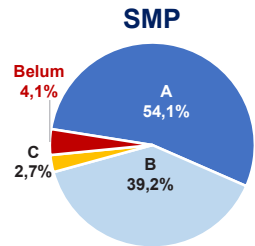
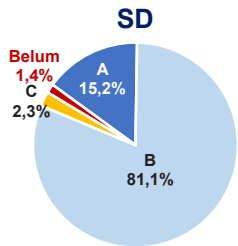
1

Sumber: Badan Bahasa, September 2018

AKREDITASI SEKOLAH

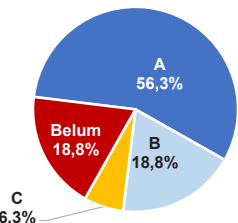
KAB. TEMANGGUNG

AKREDITASI PAUD DAN PNF



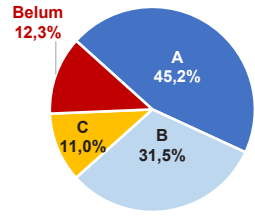
Sumber: BAN PAUD dan PNF, November 2018

SMA



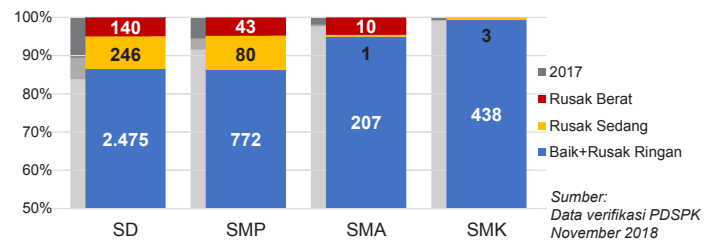
Sumber: BAN S/M, November 2018

SMK*



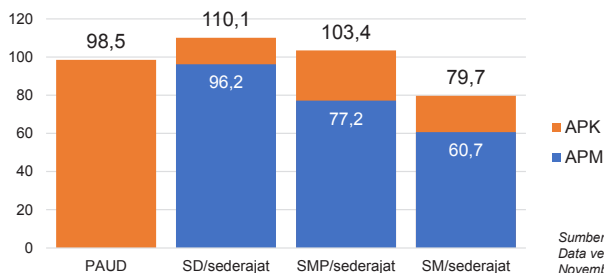
*Data akreditasi SMK, dihitung berdasarkan Program Keahlian

KONDISI RUANG KELAS



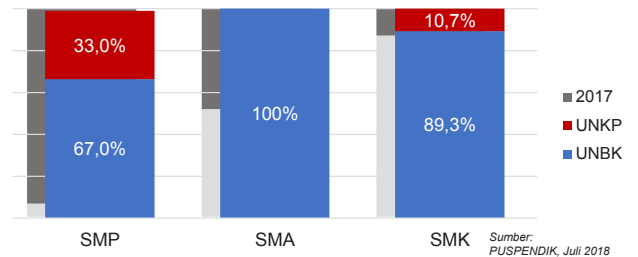
Sumber: Data verifikasi PDSPK, November 2018

APK DAN APM 2017/2018 (persentase)



Sumber: Data verifikasi PDSPK, November 2018

PELAKSANAAN UNBK



Sumber: PUSPENDIK, Juli 2018

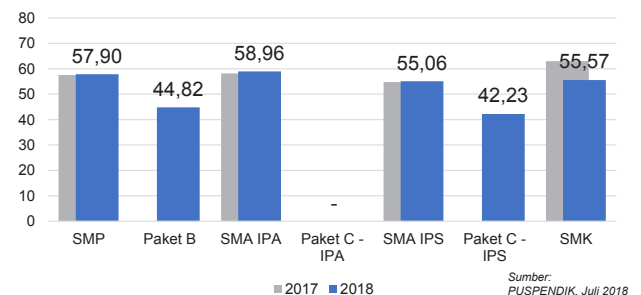
SISWA PUTUS SEKOLAH DAN MENGULANG

	SD	SMP	SMA	SMK
PUTUS SEKOLAH	86	126	50	241
MENGULANG	2.244	99	15	22

Sumber: Data verifikasi PDSPK, November 2018

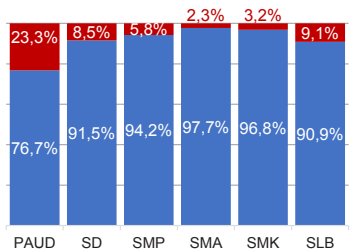
HASIL UJIAN NASIONAL

	51,10	38,95	51,00	42,87	45,69	35,21	45,21
Nas.	51,10	38,95	51,00	42,87	45,69	35,21	45,21
Prov.	54,30	44,66	58,00	41,12	52,69	41,16	49,89



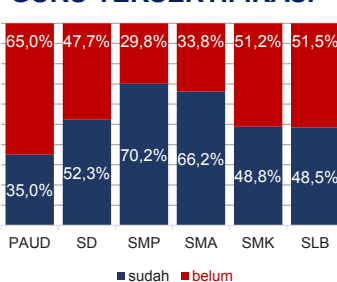
Sumber: PUSPENDIK, Juli 2018

KUALIFIKASI GURU

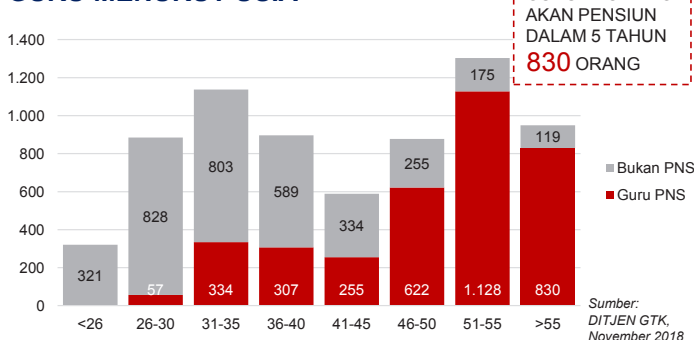


Sumber: Ditjen GTK., November 2018

GURU TERSERTIFIKASI



GURU MENURUT USIA

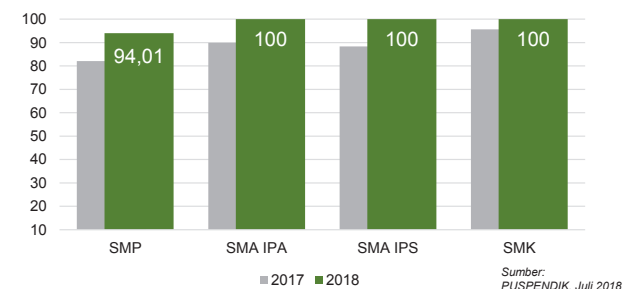


GURU PNS YANG AKAN PENSUNI DALAM 5 TAHUN
830 ORANG

Sumber: DITJEN GTK., November 2018

INDEKS INTEGRITAS UJIAN NASIONAL

	87,38	96,24	96,12	98,61
Nas.	87,38	96,24	96,12	98,61
Prov.	95,30	99,84	99,81	100



Sumber: PUSPENDIK, Juli 2018

Diterbitkan oleh Kementerian Pendidikan dan Kebudayaan
Jalan Jenderal Sudirman, Senayan, Jakarta 10270, Telepon 021-5711144
Desember 2018

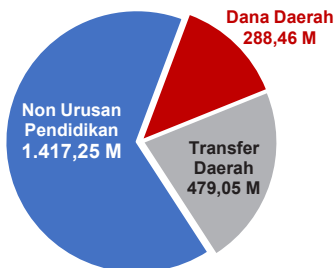
NERACA PENDIDIKAN DAERAH 2018



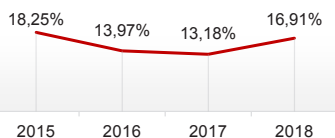
KAB. KENDAL JAWA TENGAH

PENDANAAN PENDIDIKAN

APBD 2018: Rp2.184,77 M



Tren Alokasi Anggaran Urusan Pendidikan di Luar Transfer Daerah (APBD Murni)



Sumber: Kemendagri, November 2018

Rincian Dana Transfer Daerah Bidang Pendidikan

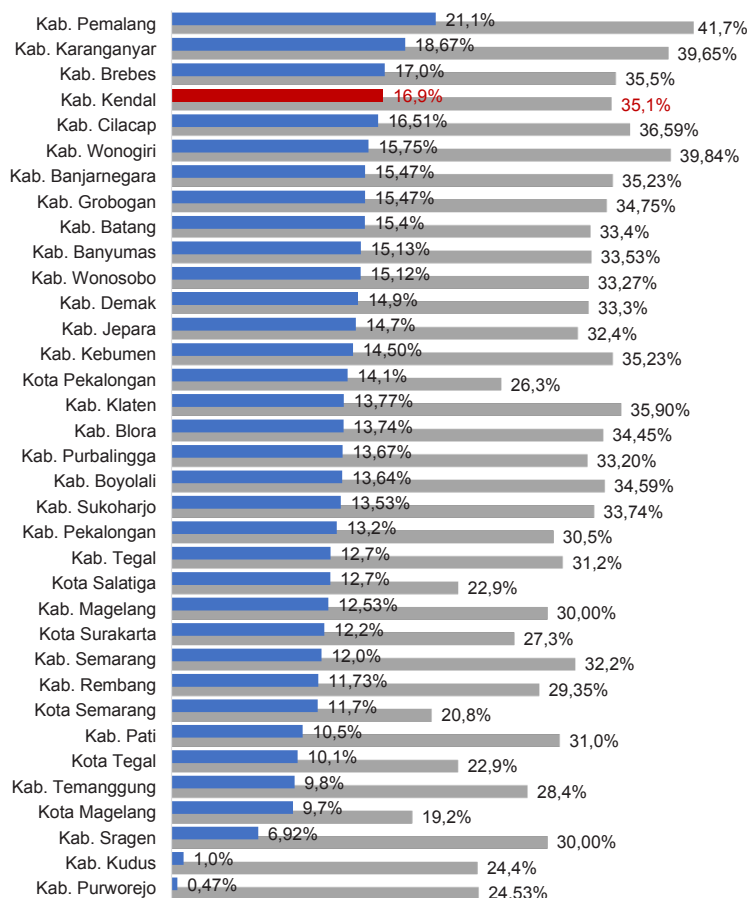
DAK Fisik	8,46 M
TPG	189,74 M
Tamsil	1,67 M
Tunjangan Khusus Guru	0,00 M
DAU (Gaji GTK PNSD)	258,20 M
BOP PAUD	20,98 M

Alokasi Anggaran Bantuan Pemerintah (APBN)

PAUD-DIKMAS	2,40 M
SD	1,18 M
SMP	4,17 M
GTK	1,16 M
Kebudayaan	0,00 M
Total	8,91 M

Sumber: Kemendikbud, Oktober 2018

ANGGARAN URUSAN PENDIDIKAN



■ Alokasi Anggaran Urusan Pendidikan di Luar Transfer Daerah (APBD Murni)

■ Alokasi Anggaran Urusan Pendidikan dengan Transfer Daerah

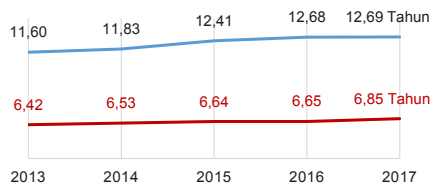
Sumber: Kemendagri, November 2018

IPM 2017

Kab. **70,62**

Prov. **70,52**

Nas. **70,81**



Sumber: Badan Pusat Statistik, September 2018

DATA PENDIDIKAN DAERAH

SATUAN PENDIDIKAN	1.934	PENDIDIK	8.940
PAUD	1.169	PAUD	1.232
SD	571	SD	3.935
SMP	106	SMP	1.745
SMA	34	SMA	706
SMK	48	SMK	1.241
SLB	6	SLB	81
PESERTA DIDIK	188.635	RUANG KELAS	7.406
PAUD	34.797	PAUD	1.432
SD	82.093	SD	3.635
SMP	34.240	SMP	1.226
SMA	13.166	SMA	450
SMK	23.695	SMK	625
SLB	644	SLB	38
TENDIK	1.843	ROMBEL	6.040
SD	547	SD	3.643
SMP	639	SMP	1.163
SMA	280	SMA	423
SMK	377	SMK	811

Sumber: Data verifikasi PDSPK, November 2018

DATA RASIO PENDIDIKAN

GURU:PNS:SIWA				GURU PNS:SIWA			
SD	SMP	SMA	SMK	SD	SMP	SMA	SMK
1 : 21	1 : 20	1 : 19	1 : 19	1 : 37	1 : 36	1 : 38	1 : 94
ROMBEL:SIWA				RUANG KELAS:ROMBEL			
SD	SMP	SMA	SMK	SD	SMP	SMA	SMK
1 : 23	1 : 29	1 : 31	1 : 29	1 : 1	1 : 0,9	1 : 0,9	1 : 1,3

Sumber: Data verifikasi PDSPK, November 2018

PROGRAM INDONESIA PINTAR

	SD	SMP	SMA	SMK
Anggaran (dalam jutaan rupiah)	9.158	6.235	2.489	5.806
Penerima (siswa)	22.455	10.219	2.883	7.109

Sumber: Ditjen. Dikdasmen, November, 2018

KEBUDAYAAN

JENIS	JUMLAH
Cagar Budaya	0
Desa Adat	0
Museum	0
Rumah Budaya Nusantara	0
Sanggar dan Komunitas	0

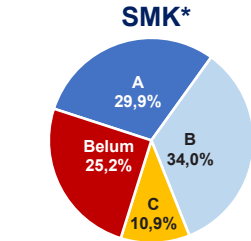
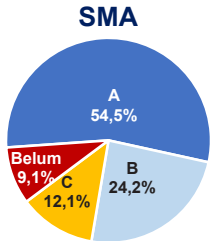
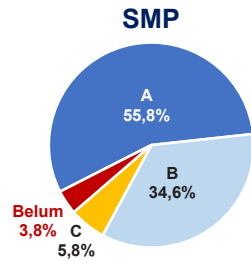
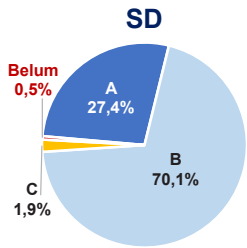
Sumber: Ditjen. Kebudayaan, November 2018

BAHASA DAERAH

1

Sumber: Badan Bahasa, September 2018

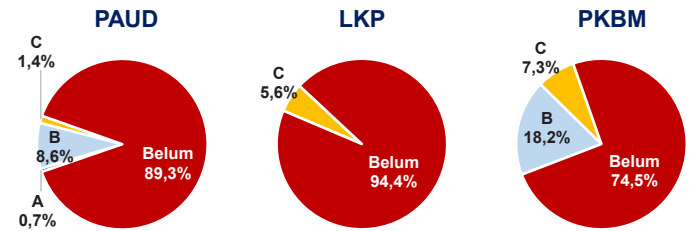
AKREDITASI SEKOLAH



Sumber: BAN S/M, November 2018

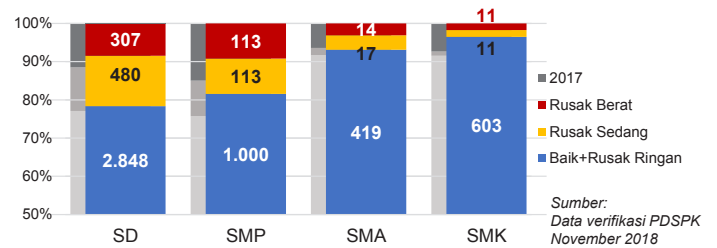
*Data akreditasi SMK, dihitung berdasarkan Program Keahlian

AKREDITASI PAUD DAN PNF



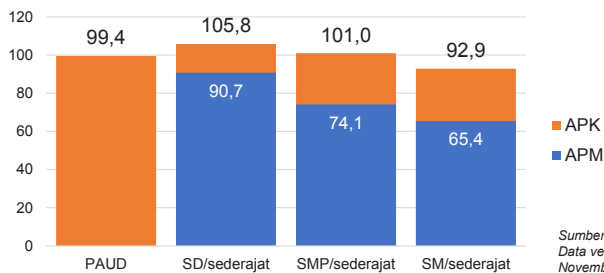
Sumber: BAN PAUD dan PNF, November 2018

KONDISI RUANG KELAS



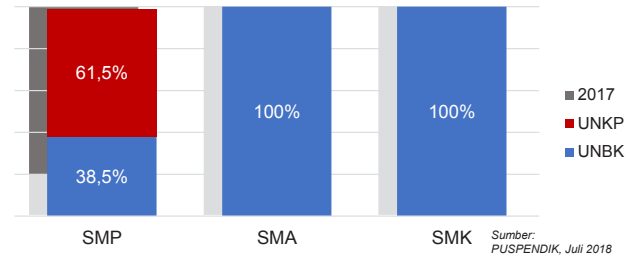
Sumber: Data verifikasi PDSPK November 2018

APK DAN APM 2017/2018 (persentase)



Sumber: Data verifikasi PDSPK, November 2018

PELAKSANAAN UNBK



Sumber: PUSPENDIK, Juli 2018

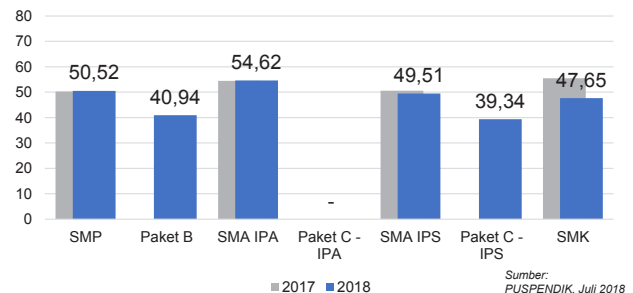
SISWA PUTUS SEKOLAH DAN MENGULANG

	SD	SMP	SMA	SMK
PUTUS SEKOLAH	57	89	70	308
MENGULANG	1.285	101	10	59

Sumber: Data verifikasi PDSPK, November 2018

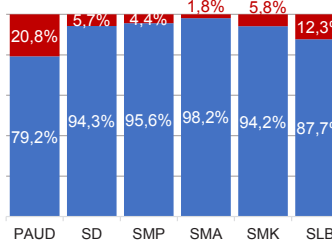
HASIL UJIAN NASIONAL

	51,10	38,95	51,00	42,87	45,69	35,21	45,21
Nas.	51,10	38,95	51,00	42,87	45,69	35,21	45,21
Prov.	54,30	44,66	58,00	41,12	52,69	41,16	49,89



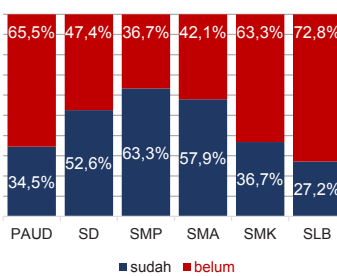
Sumber: PUSPENDIK, Juli 2018

KUALIFIKASI GURU

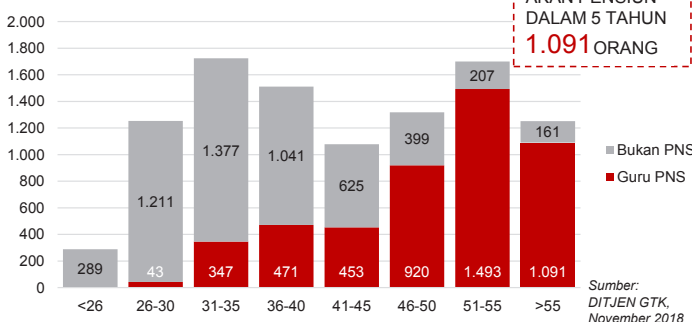


Sumber: Ditjen GTK., November 2018

GURU TERSERTIFIKASI



GURU MENURUT USIA

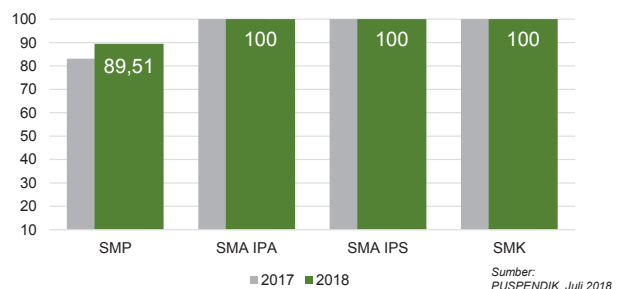


GURU PNS YANG AKAN PENSUN DALAM 5 TAHUN 1.091 ORANG

Sumber: DITJEN GTK, November 2018

INDEKS INTEGRITAS UJIAN NASIONAL

	87,38	96,24	96,12	98,61
Nas.	87,38	96,24	96,12	98,61
Prov.	95,30	99,84	99,81	100



Sumber: PUSPENDIK, Juli 2018

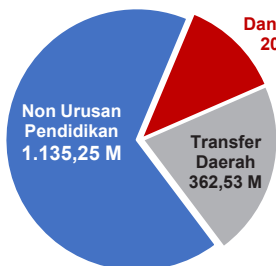
Diterbitkan oleh Kementerian Pendidikan dan Kebudayaan
Jalan Jenderal Sudirman, Senayan, Jakarta 10270, Telepon 021-5711144
Desember 2018

NERACA PENDIDIKAN DAERAH 2018



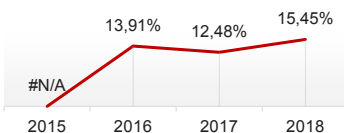
KAB. BATANG JAWA TENGAH

PENDANAAN PENDIDIKAN APBD 2018: Rp1.705,15 M



Dana Daerah
207,37 M

Tren Alokasi Anggaran Urusan Pendidikan di Luar Transfer Daerah (APBD Murni)



Sumber: Kemendagri, November 2018

Rincian Dana Transfer Daerah Bidang Pendidikan

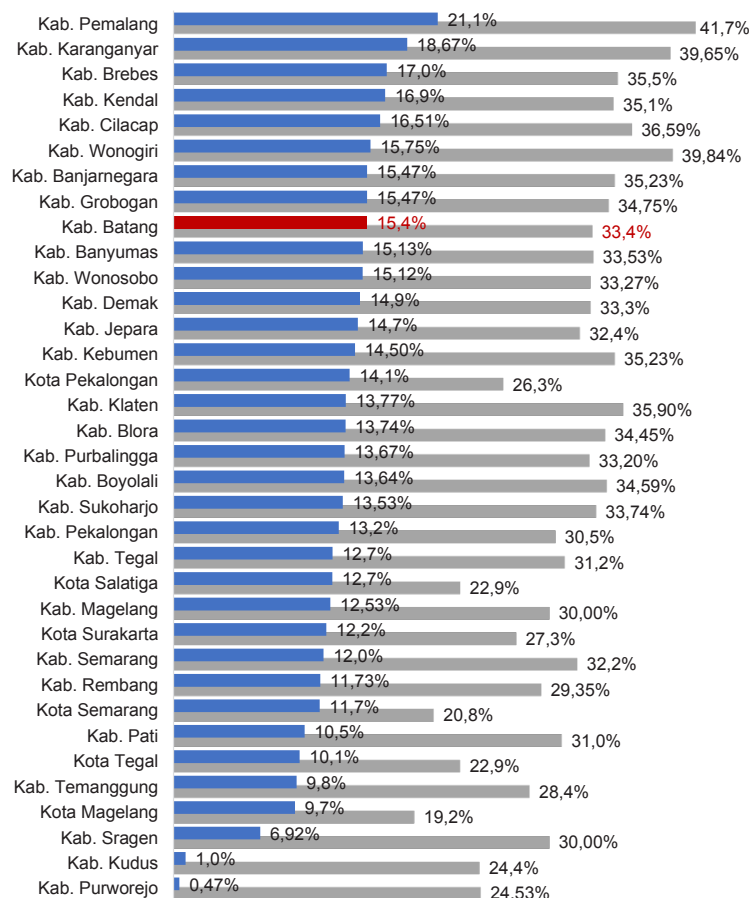
DAK Fisik	7,95 M
TPG	138,85 M
Tamsil	1,04 M
Tunjangan Khusus Guru	0,00 M
DAU (Gaji GTK PNSD)	200,35 M
BOP PAUD	14,34 M

Alokasi Anggaran Bantuan Pemerintah (APBN)

PAUD-DIKMAS	1,42 M
SD	1,05 M
SMP	1,87 M
GTK	0,92 M
Kebudayaan	0,00 M
Total	5,26 M

Sumber: Kemendikbud, Oktober 2018

ANGGARAN URUSAN PENDIDIKAN

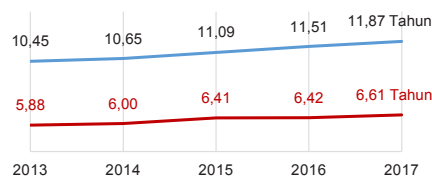


■ Alokasi Anggaran Urusan Pendidikan di Luar Transfer Daerah (APBD Murni)

■ Alokasi Anggaran Urusan Pendidikan dengan Transfer Daerah

Sumber: Kemendagri, November 2018

IPM 2017



Kab. **67,35**
Prov. **70,52**
Nas. **70,81**

Sumber: Badan Pusat Statistik, September 2018

DATA PENDIDIKAN DAERAH

SATUAN PENDIDIKAN	1.240	PENDIDIK	6.058
PAUD	667	PAUD	782
SD	457	SD	3.072
SMP	71	SMP	1.232
SMA	15	SMA	360
SMK	29	SMK	596
SLB	1	SLB	16
PESERTA DIDIK	127.612	RUANG KELAS	5.441
PAUD	24.724	PAUD	1.168
SD	59.483	SD	2.914
SMP	24.108	SMP	783
SMA	6.234	SMA	201
SMK	12.890	SMK	361
SLB	173	SLB	14
TENDIK	1.419	ROMBEL	4.361
SD	640	SD	2.894
SMP	497	SMP	842
SMA	124	SMA	197
SMK	158	SMK	428

Sumber: Data verifikasi PDSPK, November 2018

DATA RASIO PENDIDIKAN

GURU:PNS: SISWA				GURU PNS: SISWA			
SD	SMP	SMA	SMK	SD	SMP	SMA	SMK
1 : 19	1 : 20	1 : 17	1 : 22	1 : 39	1 : 29	1 : 28	1 : 118
ROMBEL: SISWA				RUANG KELAS: ROMBEL			
SD	SMP	SMA	SMK	SD	SMP	SMA	SMK
1 : 21	1 : 29	1 : 32	1 : 30	1 : 1	1 : 1,1	1 : 1	1 : 1,2

Sumber: Data verifikasi PDSPK, November 2018

PROGRAM INDONESIA PINTAR

	SD	SMP	SMA	SMK
Anggaran (dalam jutaan rupiah)	9.834	4.539	1.064	3.703
Penerima (siswa)	23.936	7.404	1.213	4.655

Sumber: Ditjen. Dikdasmen, November, 2018

KEBUDAYAAN

JENIS	JUMLAH
Cagar Budaya	0
Desa Adat	0
Museum	1
Rumah Budaya Nusantara	0
Sanggar dan Komunitas	0

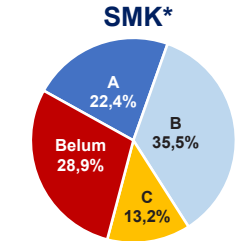
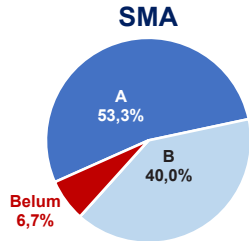
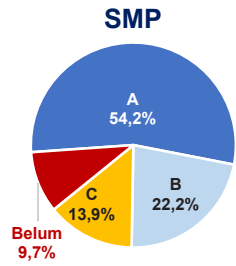
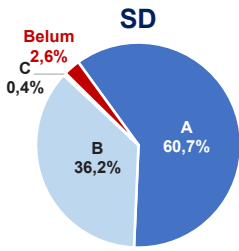
Sumber: Ditjen. Kebudayaan, November 2018

BAHASA DAERAH

1

Sumber: Badan Bahasa, September 2018

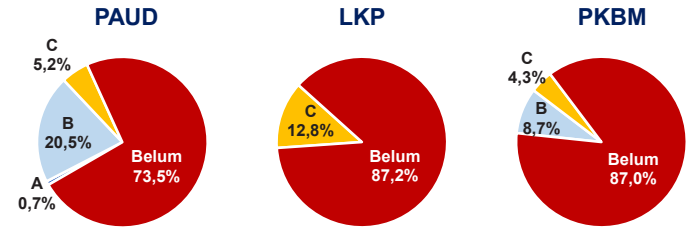
AKREDITASI SEKOLAH



Sumber: BAN S/M, November 2018

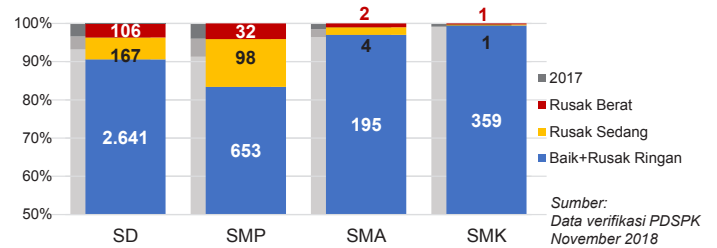
*Data akreditasi SMK, dihitung berdasarkan Program Keahlian

AKREDITASI PAUD DAN PNF



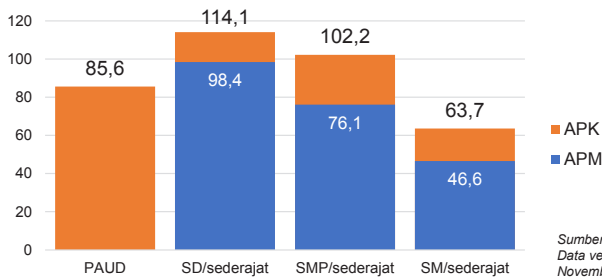
Sumber: BAN PAUD dan PNF, November 2018

KONDISI RUANG KELAS



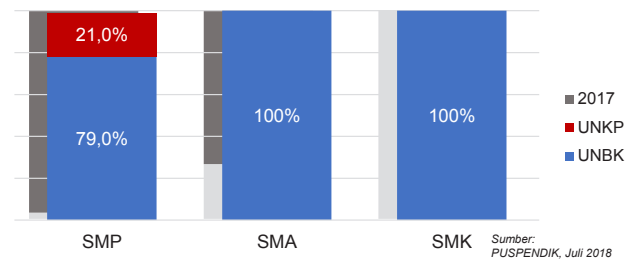
Sumber: Data verifikasi PDSPK, November 2018

APK DAN APM 2017/2018 (persentase)



Sumber: Data verifikasi PDSPK, November 2018

PELAKSANAAN UNBK



Sumber: PUSPENDIK, Juli 2018

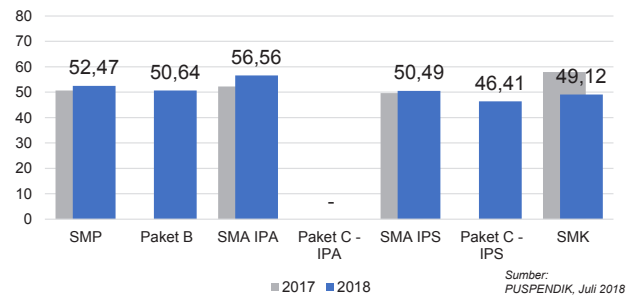
SISWA PUTUS SEKOLAH DAN MENGULANG

	SD	SMP	SMA	SMK
PUTUS SEKOLAH	134	142	47	171
MENGULANG	1.332	155	21	72

Sumber: Data verifikasi PDSPK, November 2018

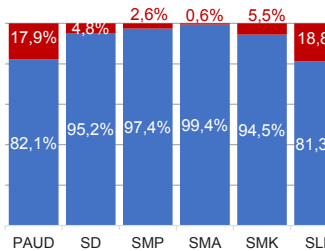
HASIL UJIAN NASIONAL

Nas.	51,10	38,95	51,00	42,87	45,69	35,21	45,21
Prov.	54,30	44,66	58,00	41,12	52,69	41,16	49,89



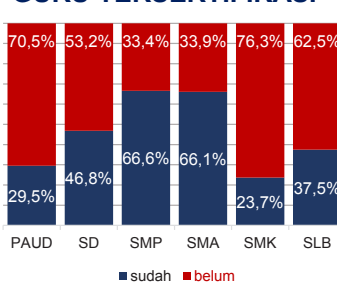
Sumber: PUSPENDIK, Juli 2018

KUALIFIKASI GURU



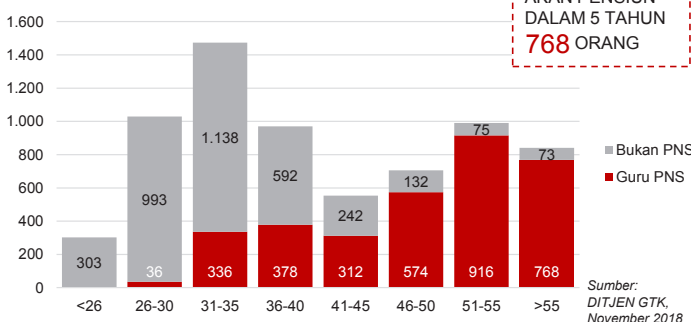
Sumber: Ditjen GTK., November 2018

GURU TERSERTIFIKASI



Sumber: Ditjen GTK., November 2018

GURU MENURUT USIA

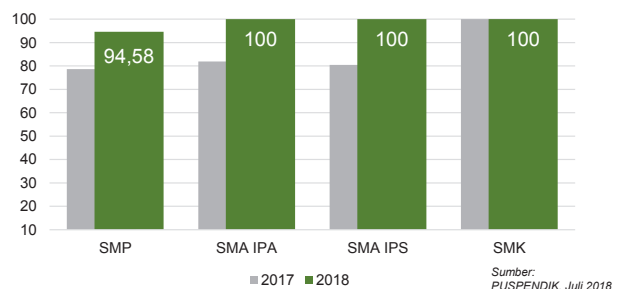


Sumber: Ditjen GTK., November 2018

GURU PNS YANG AKAN PENSUNI DALAM 5 TAHUN 768 ORANG

INDEKS INTEGRITAS UJIAN NASIONAL

Nas.	87,38	96,24	96,12	98,61
Prov.	95,30	99,84	99,81	100



Sumber: PUSPENDIK, Juli 2018

Diterbitkan oleh Kementerian Pendidikan dan Kebudayaan
Jalan Jenderal Sudirman, Senayan, Jakarta 10270, Telepon 021-5711144
Desember 2018

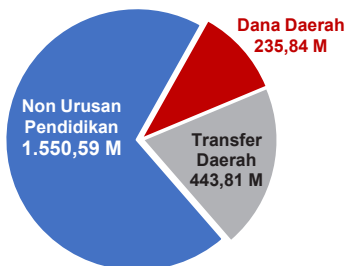
NERACA PENDIDIKAN DAERAH 2018



KAB. PEKALONGAN JAWA TENGAH

PENDANAAN PENDIDIKAN

APBD 2018: Rp2.230,24 M



Tren Alokasi Anggaran Urusan Pendidikan di Luar Transfer Daerah (APBD Murni)



Sumber: Kemendagri, November 2018

Rincian Dana Transfer Daerah Bidang Pendidikan

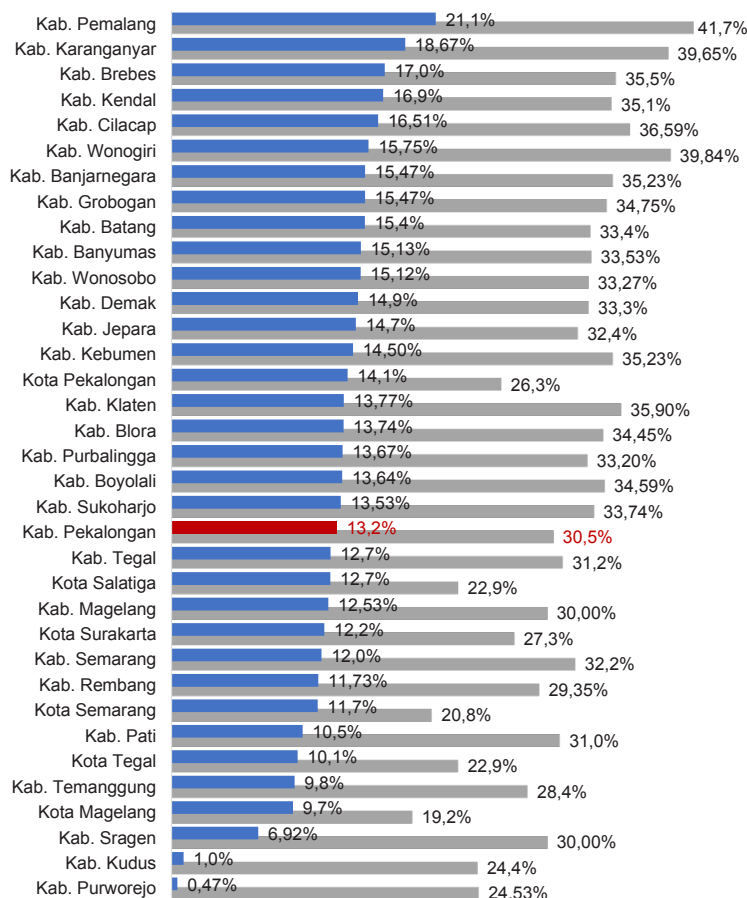
DAK Fisik	1,40 M
TPG	175,28 M
Tamsil	0,83 M
Tunjangan Khusus Guru	0,60 M
DAU (Gaji GTK PNSD)	249,93 M
BOP PAUD	15,79 M

Alokasi Anggaran Bantuan Pemerintah (APBN)

PAUD-DIKMAS	1,43 M
SD	0,00 M
SMP	1,46 M
GTK	0,96 M
Kebudayaan	0,00 M
Total	3,85 M

Sumber: Kemendikbud, Oktober 2018

ANGGARAN URUSAN PENDIDIKAN

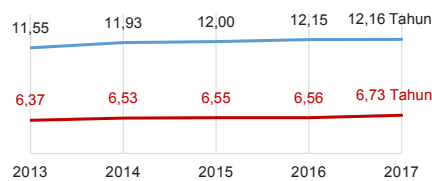


■ Alokasi Anggaran Urusan Pendidikan di Luar Transfer Daerah (APBD Murni)

■ Alokasi Anggaran Urusan Pendidikan dengan Transfer Daerah

Sumber: Kemendagri, November 2018

IPM 2017



Sumber: Badan Pusat Statistik, September 2018

Kab. **68,40**

Prov. **70,52**

Nas. **70,81**

DATA PENDIDIKAN DAERAH

SATUAN PENDIDIKAN	1.534	PENDIDIK	7.364
PAUD	878	PAUD	1.011
SD	521	SD	3.490
SMP	83	SMP	1.437
SMA	18	SMA	454
SMK	33	SMK	948
SLB	1	SLB	24
PESERTA DIDIK	158.467	RUANG KELAS	6.472
PAUD	30.918	PAUD	1.346
SD	70.938	SD	3.332
SMP	29.893	SMP	988
SMA	8.432	SMA	278
SMK	17.983	SMK	511
SLB	303	SLB	17
TENDIK	1.756	ROMBEL	5.275
SD	779	SD	3.400
SMP	546	SMP	999
SMA	162	SMA	272
SMK	269	SMK	604

Sumber: Data verifikasi PDSPK, November 2018

DATA RASIO PENDIDIKAN

GURU:PNS: SISWA				GURU PNS: SISWA			
SD	SMP	SMA	SMK	SD	SMP	SMA	SMK
1 : 20	1 : 21	1 : 19	1 : 19	1 : 34	1 : 32	1 : 27	1 : 119
ROMBEL: SISWA				RUANG KELAS: ROMBEL			
SD	SMP	SMA	SMK	SD	SMP	SMA	SMK
1 : 21	1 : 30	1 : 31	1 : 30	1 : 1	1 : 1	1 : 1	1 : 1,2

Sumber: Data verifikasi PDSPK, November 2018

PROGRAM INDONESIA PINTAR

	SD	SMP	SMA	SMK
Anggaran (dalam jutaan rupiah)	11.383	8.802	1.832	6.581
Penerima (siswa)	28.075	14.338	2.167	8.087

Sumber: Ditjen. Dikdasmen, November, 2018

KEBUDAYAAN

JENIS	JUMLAH
Cagar Budaya	0
Desa Adat	0
Museum	1
Rumah Budaya Nusantara	0
Sanggar dan Komunitas	0

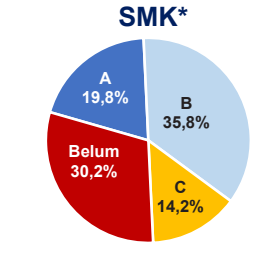
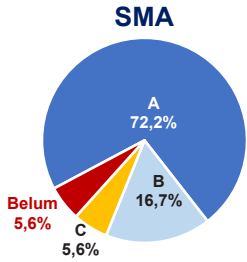
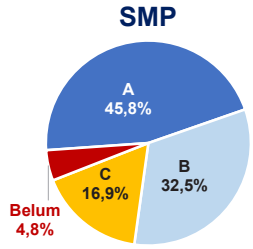
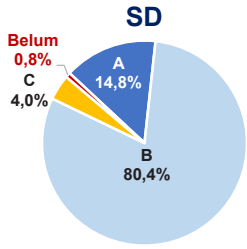
Sumber: Ditjen. Kebudayaan, November 2018

BAHASA DAERAH

1

Sumber: Badan Bahasa, September 2018

AKREDITASI SEKOLAH

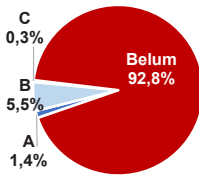


Sumber: BAN S/M, November 2018

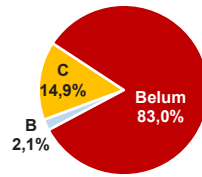
*Data akreditasi SMK, dihitung berdasarkan Program Keahlian

AKREDITASI PAUD DAN PNF

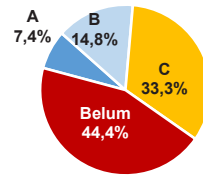
PAUD



LKP

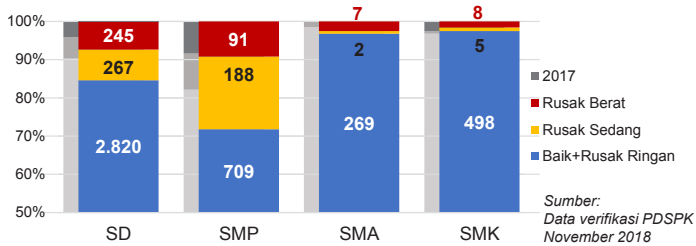


PKBM



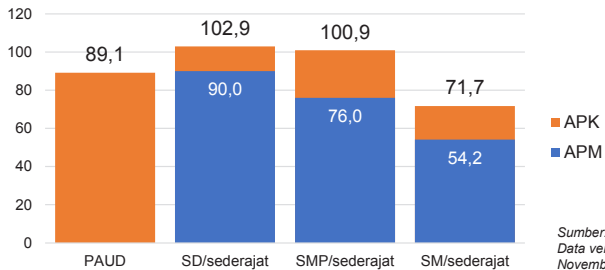
Sumber: BAN PAUD dan PNF, November 2018

KONDISI RUANG KELAS



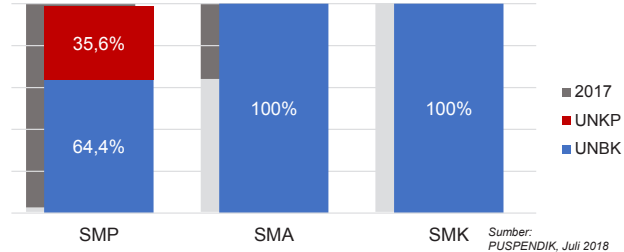
Sumber: Data verifikasi PDSPK November 2018

APK DAN APM 2017/2018 (persentase)



Sumber: Data verifikasi PDSPK, November 2018

PELAKSANAAN UNBK



Sumber: PUSPENDIK, Juli 2018

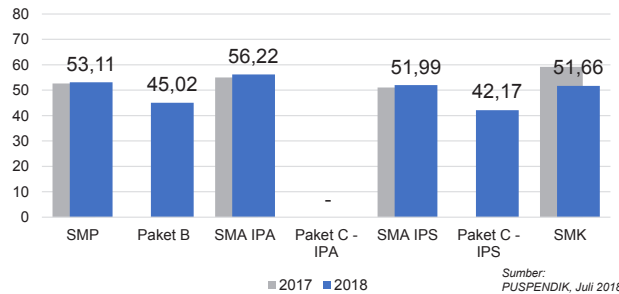
SISWA PUTUS SEKOLAH DAN MENGULANG

	SD	SMP	SMA	SMK
PUTUS SEKOLAH	123	203	107	286
MENGULANG	2.116	86	8	13

Sumber: Data verifikasi PDSPK, November 2018

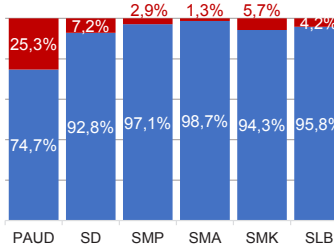
HASIL UJIAN NASIONAL

	51,10	38,95	51,00	42,87	45,69	35,21	45,21
Nas.	51,10	38,95	51,00	42,87	45,69	35,21	45,21
Prov.	54,30	44,66	58,00	41,12	52,69	41,16	49,89



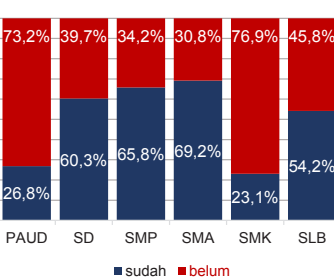
Sumber: PUSPENDIK, Juli 2018

KUALIFIKASI GURU



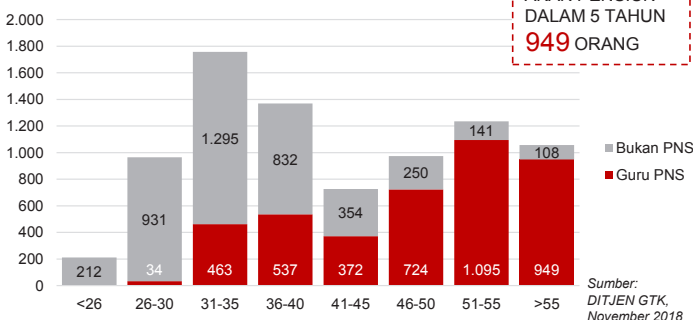
Sumber: Ditjen GTK., November 2018

GURU TERSERTIFIKASI



GURU PNS YANG AKAN PENSIUN DALAM 5 TAHUN 949 ORANG

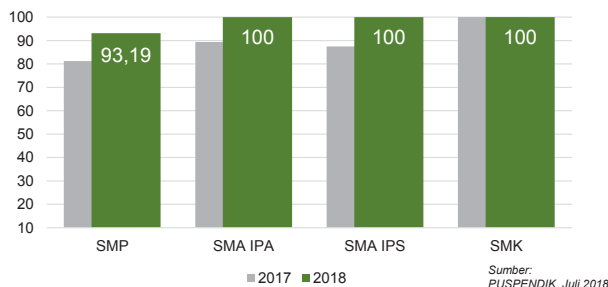
GURU MENURUT USIA



Sumber: DITJEN GTK, November 2018

INDEKS INTEGRITAS UJIAN NASIONAL

	87,38	96,24	96,12	98,61
Nas.	87,38	96,24	96,12	98,61
Prov.	95,30	99,84	99,81	100



Sumber: PUSPENDIK, Juli 2018

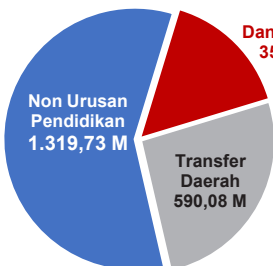
Diterbitkan oleh Kementerian Pendidikan dan Kebudayaan
Jalan Jenderal Sudirman, Senayan, Jakarta 10270, Telepon 021-5711144
Desember 2018

NERACA PENDIDIKAN DAERAH 2018

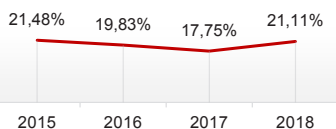


KAB. PEMALANG JAWA TENGAH

PENDANAAN PENDIDIKAN APBD 2018: Rp2.262,94 M



Tren Alokasi Anggaran Urusan Pendidikan di Luar Transfer Daerah (APBD Murni)



Sumber: Kemendagri, November 2018

Rincian Dana Transfer Daerah Bidang Pendidikan

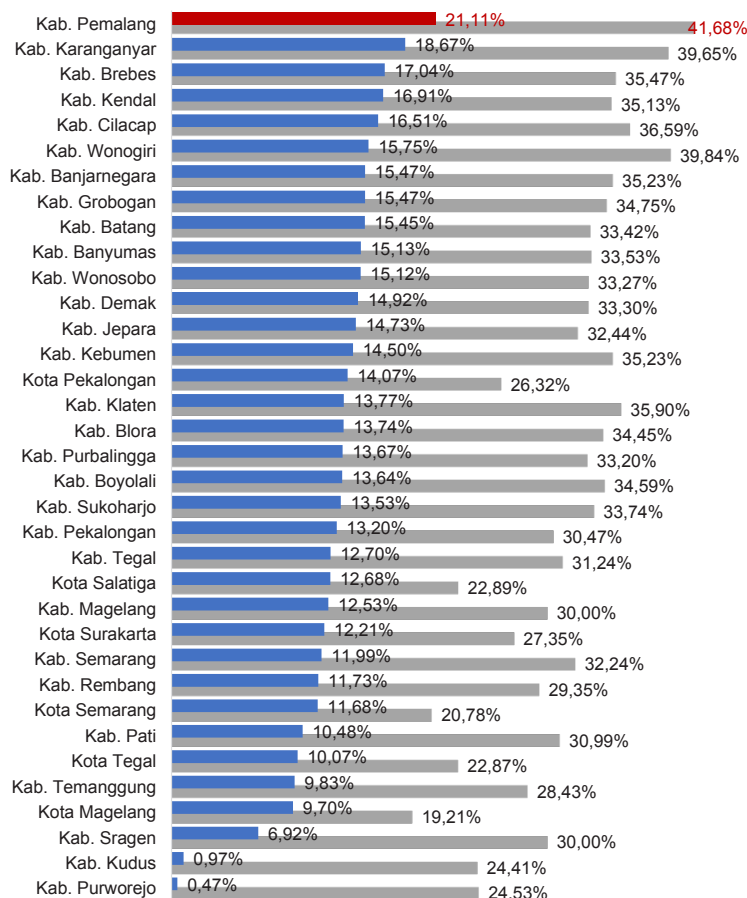
DAK Fisik	13,06 M
TPG	232,95 M
Tamsil	2,03 M
Tunjangan Khusus Guru	0,74 M
DAU (Gaji GTK PNSD)	322,59 M
BOP PAUD	18,70 M

Alokasi Anggaran Bantuan Pemerintah (APBN)

PAUD-DIKMAS	2,21 M
SD	2,77 M
SMP	6,06 M
GTK	0,23 M
Kebudayaan	0,00 M
Total	11,27 M

Sumber: Kemendikbud, Oktober 2018

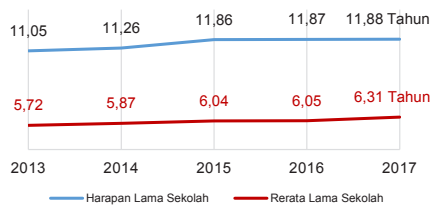
ANGGARAN URUSAN PENDIDIKAN



■ Alokasi Anggaran Urusan Pendidikan di Luar Transfer Daerah (APBD Murni)
 ■ Alokasi Anggaran Urusan Pendidikan dengan Transfer Daerah

Sumber: Kemendagri, November 2018

IPM 2017



Kab. **65,04**
 Prov. **70,52**
 Nas. **70,81**

Sumber: Badan Pusat Statistik, September 2018

DATA PENDIDIKAN DAERAH

SATUAN PENDIDIKAN	2.109	PENDIDIK	11.588
PAUD	1.173	PAUD	1.074
SD	743	SD	5.711
SMP	116	SMP	2.646
SMA	23	SMA	706
SMK	52	SMK	1.387
SLB	2	SLB	64
PESERTA DIDIK	263.594	RUANG KELAS	9.025
PAUD	33.541	PAUD	1.327
SD	132.866	SD	4.803
SMP	52.744	SMP	1.635
SMA	12.871	SMA	402
SMK	31.019	SMK	801
SLB	553	SLB	57
TENDIK	2.522	ROMBEL	8.040
SD	1.012	SD	5.002
SMP	873	SMP	1.678
SMA	281	SMA	387
SMK	356	SMK	973

Sumber: Data verifikasi PDSPK, November 2018

DATA RASIO PENDIDIKAN

GURU:PNS:SIWA				GURU PNS:SIWA			
SD	SMP	SMA	SMK	SD	SMP	SMA	SMK
1 : 23	1 : 20	1 : 18	1 : 22	1 : 46	1 : 39	1 : 30	1 : 130
ROMBEL:SIWA				RUANG KELAS:ROMBEL			
SD	SMP	SMA	SMK	SD	SMP	SMA	SMK
1 : 27	1 : 31	1 : 33	1 : 32	1 : 1	1 : 1	1 : 1	1 : 1,2

Sumber: Data verifikasi PDSPK, November 2018

PROGRAM INDONESIA PINTAR

	SD	SMP	SMA	SMK
Anggaran (dalam jutaan rupiah)	18.299	16.460	3.349	12.164
Penerima (siswa)	45.341	27.118	3.974	15.136

Sumber: Ditjen. Dikdasmen, November, 2018

KEBUDAYAAN

JENIS	JUMLAH
Cagar Budaya	1
Desa Adat	0
Museum	0
Rumah Budaya Nusantara	1
Sanggar dan Komunitas	0

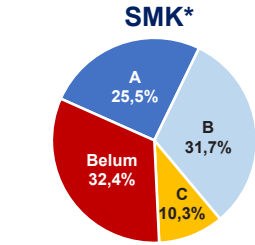
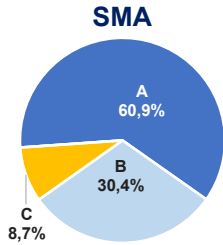
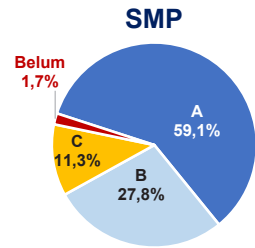
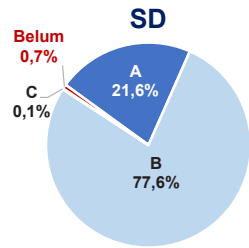
Sumber: Ditjen. Kebudayaan, November 2018

BAHASA DAERAH

1

Sumber: Badan Bahasa, September 2018

AKREDITASI SEKOLAH

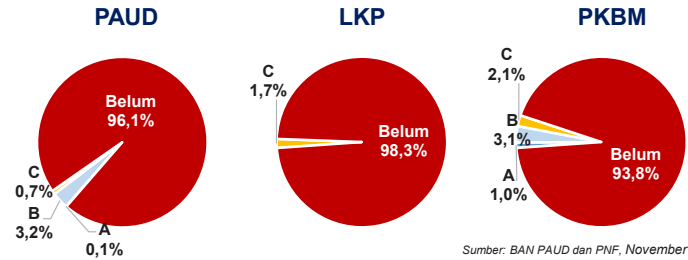


Sumber: BAN S/M, November 2018

*Data akreditasi SMK, dihitung berdasarkan Program Keahlian

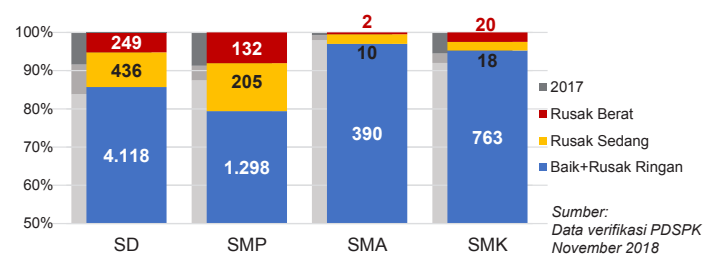
KAB. PEMALANG

AKREDITASI PAUD DAN PNF



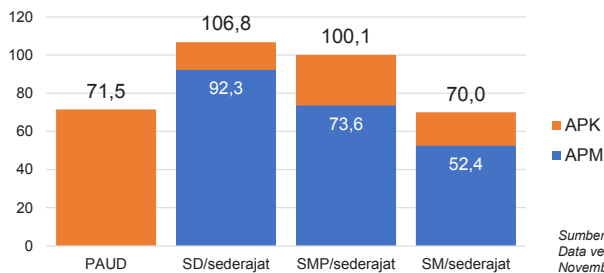
Sumber: BAN PAUD dan PNF, November 2018

KONDISI RUANG KELAS



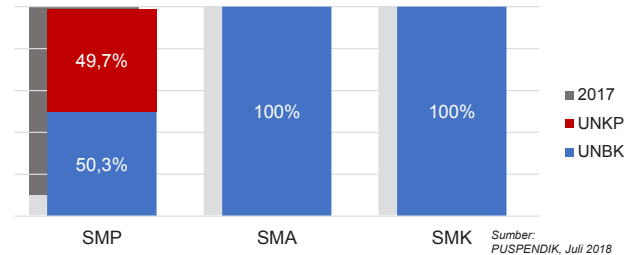
Sumber: Data verifikasi PDSPK, November 2018

APK DAN APM 2017/2018 (persentase)



Sumber: Data verifikasi PDSPK, November 2018

PELAKSANAAN UNBK



Sumber: PUSPENDIK, Juli 2018

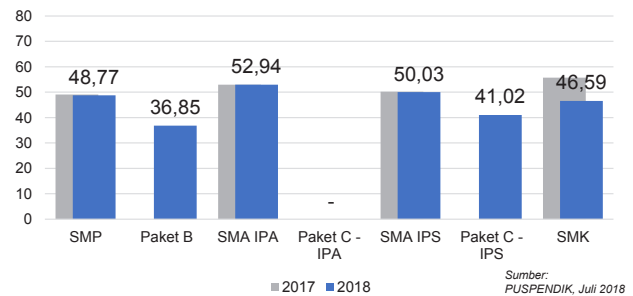
SISWA PUTUS SEKOLAH DAN MENGULANG

	SD	SMP	SMA	SMK
PUTUS SEKOLAH	242	315	103	361
MENGULANG	2.688	96	6	38

Sumber: Data verifikasi PDSPK, November 2018

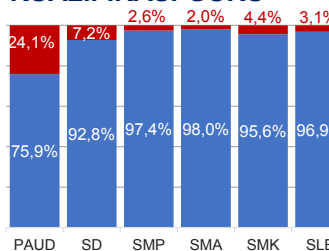
HASIL UJIAN NASIONAL

	Nas.	Prov.
SMP	51,10	54,30
Paket B	38,95	44,66
SMA IPA	51,00	58,00
Paket C - IPA	42,87	41,12
SMA IPS	45,69	52,69
Paket C - IPS	35,21	41,16
SMK	45,21	49,89



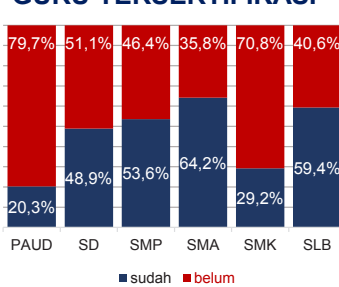
Sumber: PUSPENDIK, Juli 2018

KUALIFIKASI GURU



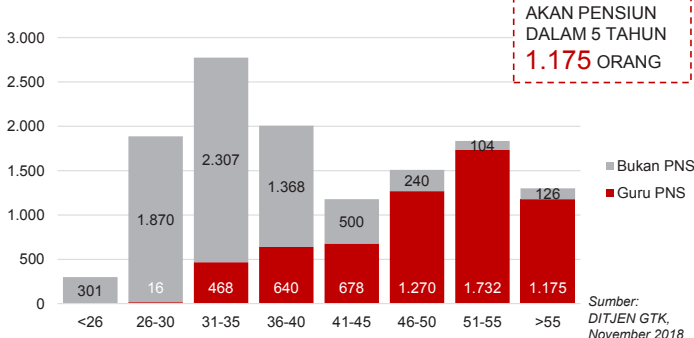
Sumber: Ditjen GTK., November 2018

GURU TERSERTIFIKASI



GURU PNS YANG AKAN PENSUN DALAM 5 TAHUN 1.175 ORANG

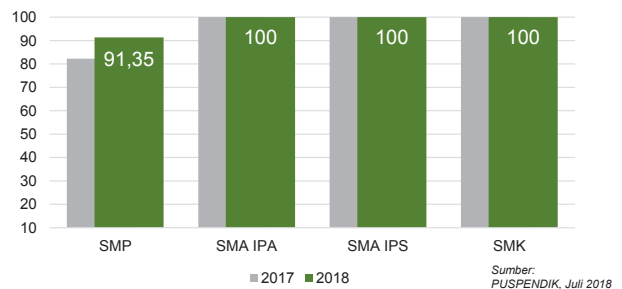
GURU MENURUT USIA



Sumber: DITJEN GTK., November 2018

INDEKS INTEGRITAS UJIAN NASIONAL

	Nas.	Prov.
SMP	87,38	95,30
SMA IPA	96,24	99,84
SMA IPS	96,12	99,81
SMK	98,61	100



Sumber: PUSPENDIK, Juli 2018

Diterbitkan oleh Kementerian Pendidikan dan Kebudayaan
Jalan Jenderal Sudirman, Senayan, Jakarta 10270, Telepon 021-5711144
Desember 2018

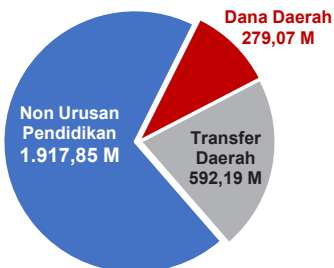
NERACA PENDIDIKAN DAERAH 2018



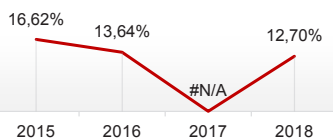
KAB. TEGAL JAWA TENGAH

PENDANAAN PENDIDIKAN

APBD 2018: Rp2.789,11 M



Tren Alokasi Anggaran Urusan Pendidikan di Luar Transfer Daerah (APBD Murni)



Sumber: Kemendagri, November 2018

Rincian Dana Transfer Daerah Bidang Pendidikan

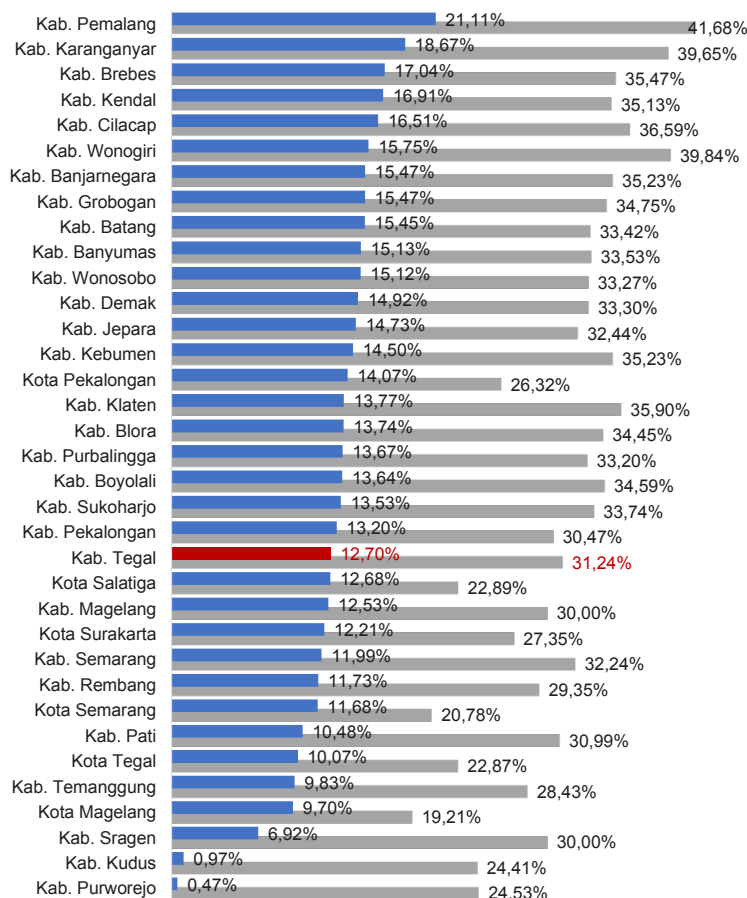
DAK Fisik	8,05 M
TPG	238,15 M
Tamsil	1,29 M
Tunjangan Khusus Guru	0,74 M
DAU (Gaji GTK PNSD)	322,84 M
BOP PAUD	21,12 M

Alokasi Anggaran Bantuan Pemerintah (APBN)

PAUD-DIKMAS	2,27 M
SD	2,42 M
SMP	3,95 M
GTK	1,28 M
Kebudayaan	23,51 M
Total	33,43 M

Sumber: Kemendikbud, Oktober 2018

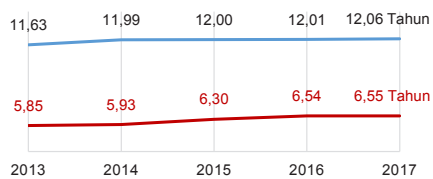
ANGGARAN URUSAN PENDIDIKAN



■ Alokasi Anggaran Urusan Pendidikan di Luar Transfer Daerah (APBD Murni)
■ Alokasi Anggaran Urusan Pendidikan dengan Transfer Daerah

Sumber: Kemendagri, November 2018

IPM 2017



Sumber: Badan Pusat Statistik, September 2018

Kab. **66,44**
Prov. **70,52**
Nas. **70,81**

DATA PENDIDIKAN DAERAH

SATUAN PENDIDIKAN	1.780	PENDIDIK	11.449
PAUD	876	PAUD	1.111
SD	701	SD	5.710
SMP	111	SMP	2.183
SMA	26	SMA	570
SMK	64	SMK	1.821
SLB	2	SLB	54
PESERTA DIDIK	262.231	RUANG KELAS	9.612
PAUD	37.262	PAUD	1.734
SD	131.119	SD	4.769
SMP	46.444	SMP	1.470
SMA	11.115	SMA	381
SMK	35.750	SMK	1.183
SLB	541	SLB	75
TENDIK	2.425	ROMBEL	7.936
SD	1.221	SD	4.873
SMP	637	SMP	1.503
SMA	185	SMA	350
SMK	382	SMK	1.210

Sumber: Data verifikasi PDSPPK, November 2018

DATA RASIO PENDIDIKAN

GURU:PNS:SIWA				GURU PNS:SIWA			
SD	SMP	SMA	SMK	SD	SMP	SMA	SMK
1 : 23	1 : 21	1 : 20	1 : 20	1 : 44	1 : 40	1 : 34	1 : 112
ROMBEL:SIWA				RUANG KELAS:ROMBEL			
SD	SMP	SMA	SMK	SD	SMP	SMA	SMK
1 : 27	1 : 31	1 : 32	1 : 30	1 : 1	1 : 1	1 : 0,9	1 : 1

Sumber: Data verifikasi PDSPPK, November 2018

PROGRAM INDONESIA PINTAR

	SD	SMP	SMA	SMK
Anggaran (dalam jutaan rupiah)	19.282	13.209	2.807	12.294
Penerima (siswa)	47.183	21.220	3.279	14.980

Sumber: Ditjen. Dikdasmen, November, 2018

KEBUDAYAAN

JENIS	JUMLAH
Cagar Budaya	0
Desa Adat	0
Museum	0
Rumah Budaya Nusantara	0
Sanggar dan Komunitas	0

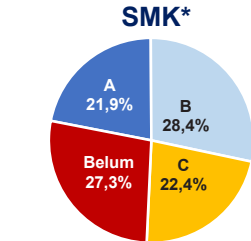
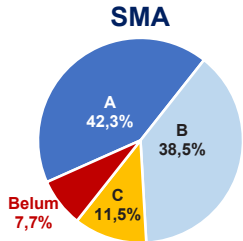
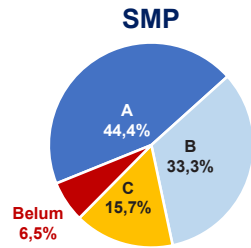
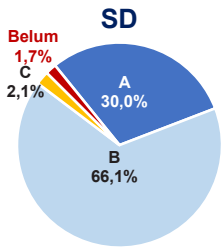
Sumber: Ditjen. Kebudayaan, November 2018

BAHASA DAERAH

1

Sumber: Badan Bahasa, September 2018

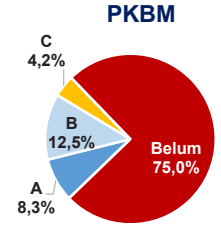
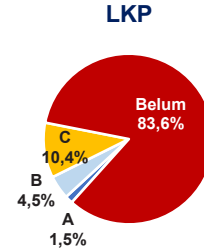
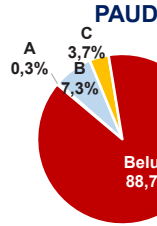
AKREDITASI SEKOLAH



Sumber: BAN S/M, November 2018

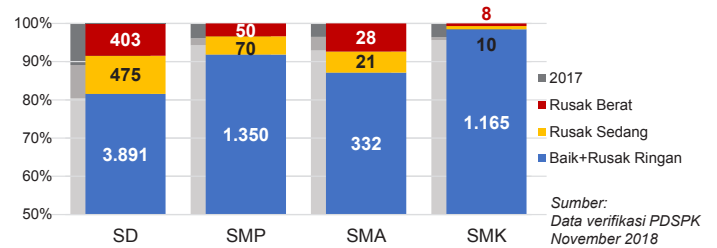
*Data akreditasi SMK, dihitung berdasarkan Program Keahlian

AKREDITASI PAUD DAN PNF



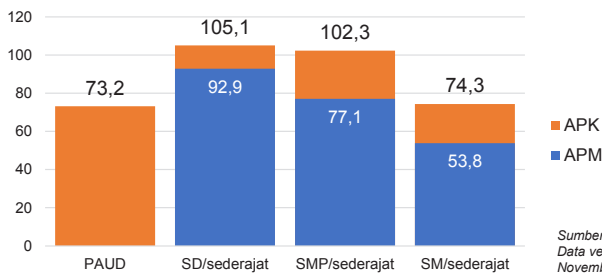
Sumber: BAN PAUD dan PNF, November 2018

KONDISI RUANG KELAS



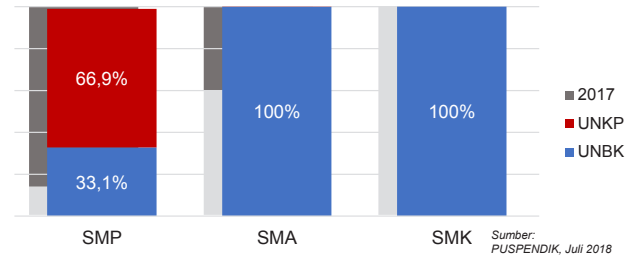
Sumber: Data verifikasi PDSPK November 2018

APK DAN APM 2017/2018 (persentase)



Sumber: Data verifikasi PDSPK, November 2018

PELAKSANAAN UNBK



Sumber: PUSPENDIK, Juli 2018

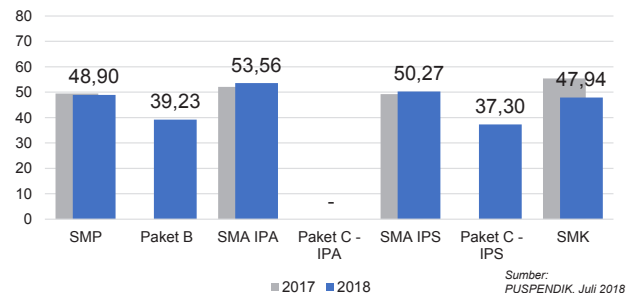
SISWA PUTUS SEKOLAH DAN MENGULANG

	SD	SMP	SMA	SMK
PUTUS SEKOLAH	280	252	55	246
MENGULANG	2.776	186	5	42

Sumber: Data verifikasi PDSPK, November 2018

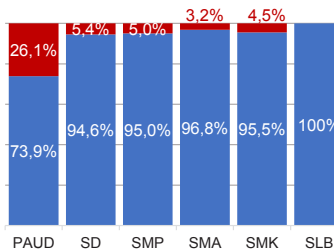
HASIL UJIAN NASIONAL

	Nas. 51,10	38,95	51,00	42,87	45,69	35,21	45,21
Prov.	54,30	44,66	58,00	41,12	52,69	41,16	49,89



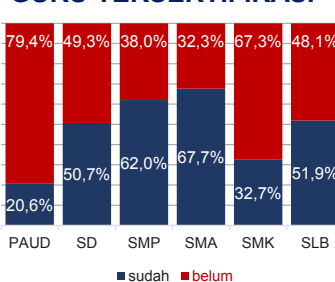
Sumber: PUSPENDIK, Juli 2018

KUALIFIKASI GURU



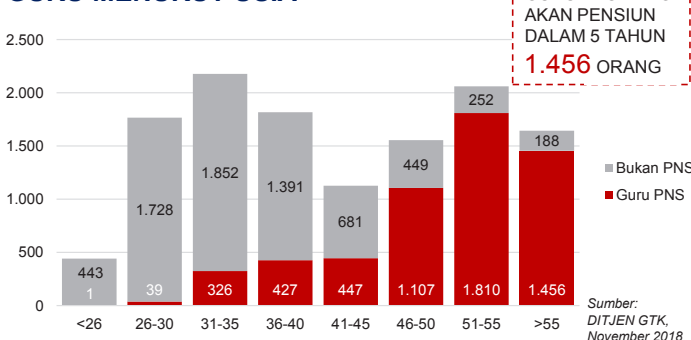
Sumber: Ditjen GTK., November 2018

GURU TERSERTIFIKASI



GURU PNS YANG AKAN PENSIIAN DALAM 5 TAHUN 1.456 ORANG

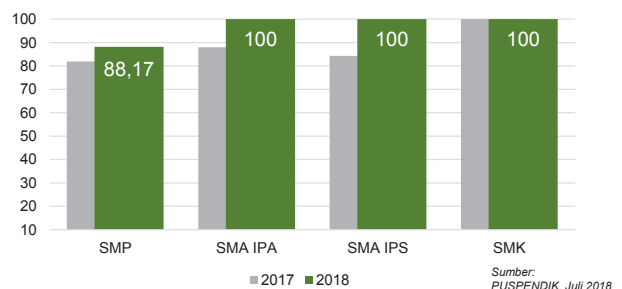
GURU MENURUT USIA



Sumber: DITJEN GTK, November 2018

INDEKS INTEGRITAS UJIAN NASIONAL

	Nas. 87,38	96,24	96,12	98,61
Prov.	95,30	99,84	99,81	100



Sumber: PUSPENDIK, Juli 2018

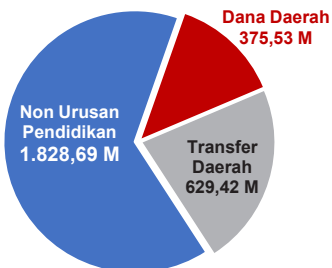
Diterbitkan oleh Kementerian Pendidikan dan Kebudayaan
Jalan Jenderal Sudirman, Senayan, Jakarta 10270, Telepon 021-5711144
Desember 2018

NERACA PENDIDIKAN DAERAH 2018



KAB. BREBES JAWA TENGAH

PENDANAAN PENDIDIKAN APBD 2018: Rp2.833,65 M



Tren Alokasi Anggaran Urusan Pendidikan di Luar Transfer Daerah (APBD Murni)



Sumber: Kemendagri, November 2018

Rincian Dana Transfer Daerah Bidang Pendidikan

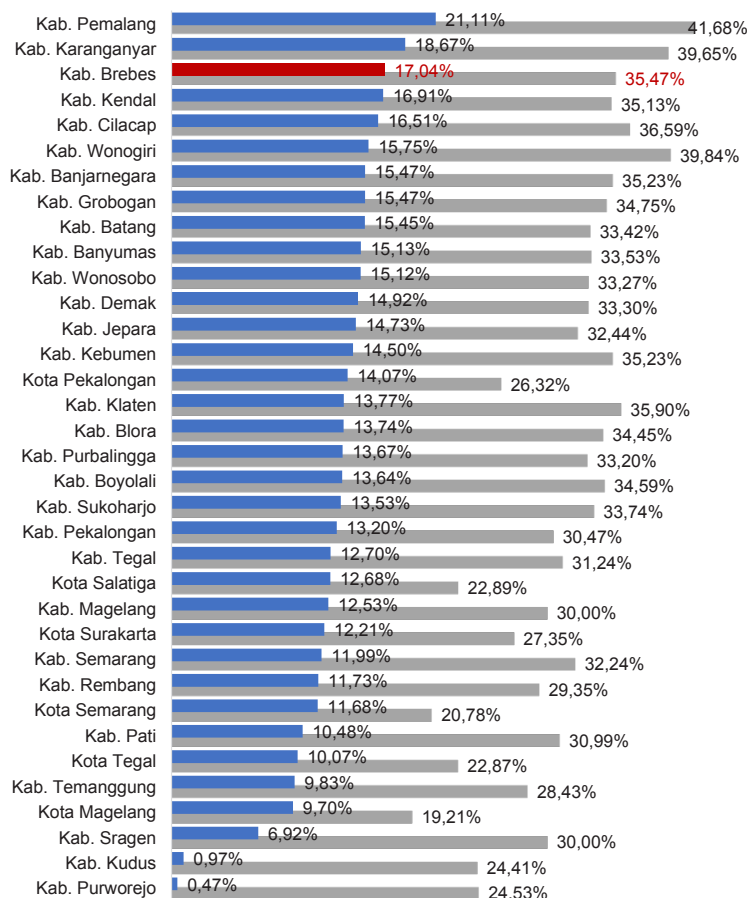
DAK Fisik	16,36 M
TPG	249,77 M
Tamsil	2,52 M
Tunjangan Khusus Guru	0,78 M
DAU (Gaji GTK PNSD)	339,54 M
BOP PAUD	20,45 M

Alokasi Anggaran Bantuan Pemerintah (APBN)

PAUD-DIKMAS	3,39 M
SD	9,27 M
SMP	3,80 M
GTK	0,00 M
Kebudayaan	0,00 M
Total	16,46 M

Sumber: Kemendikbud, Oktober 2018

ANGGARAN URUSAN PENDIDIKAN



■ Alokasi Anggaran Urusan Pendidikan di Luar Transfer Daerah (APBD Murni)

■ Alokasi Anggaran Urusan Pendidikan dengan Transfer Daerah

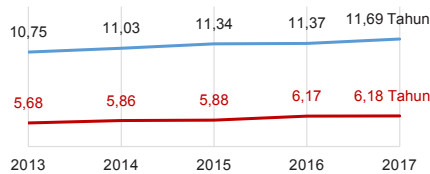
Sumber: Kemendagri, November 2018

IPM 2017

Kab. **64,86**

Prov. **70,52**

Nas. **70,81**



Sumber: Badan Pusat Statistik, September 2018

DATA PENDIDIKAN DAERAH

SATUAN PENDIDIKAN	2.186	PENDIDIK	13.489
PAUD	1.015	PAUD	1.017
SD	895	SD	6.545
SMP	151	SMP	2.897
SMA	31	SMA	901
SMK	92	SMK	2.109
SLB	2	SLB	20
PESERTA DIDIK	300.985	RUANG KELAS	10.818
PAUD	37.391	PAUD	1.323
SD	150.165	SD	5.837
SMP	55.955	SMP	1.820
SMA	18.622	SMA	566
SMK	38.647	SMK	1.251
SLB	205	SLB	21
TENDIK	2.659	ROMBEL	9.747
SD	1.038	SD	6.013
SMP	868	SMP	1.823
SMA	287	SMA	567
SMK	466	SMK	1.344

Sumber: Data verifikasi PDSPK, November 2018

DATA RASIO PENDIDIKAN

GURU:PNS:SIWA				GURU PNS:SIWA			
SD	SMP	SMA	SMK	SD	SMP	SMA	SMK
1 : 23	1 : 19	1 : 21	1 : 18	1 : 44	1 : 49	1 : 40	1 : 268
ROMBEL:SIWA				RUANG KELAS:ROMBEL			
SD	SMP	SMA	SMK	SD	SMP	SMA	SMK
1 : 25	1 : 31	1 : 33	1 : 29	1 : 1	1 : 1	1 : 1	1 : 1,1

Sumber: Data verifikasi PDSPK, November 2018

PROGRAM INDONESIA PINTAR

	SD	SMP	SMA	SMK
Anggaran (dalam jutaan rupiah)	28.605	18.776	5.290	15.203
Penerima (siswa)	70.168	30.018	6.348	18.575

Sumber: Ditjen. Dikdasmen, November, 2018

KEBUDAYAAN

JENIS	JUMLAH
Cagar Budaya	0
Desa Adat	1
Museum	1
Rumah Budaya Nusantara	0
Sanggar dan Komunitas	0

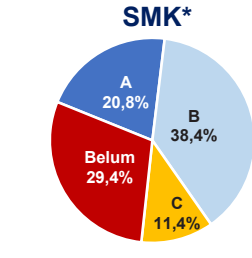
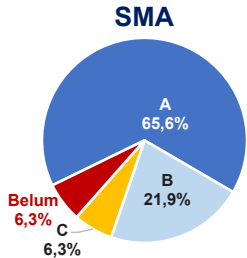
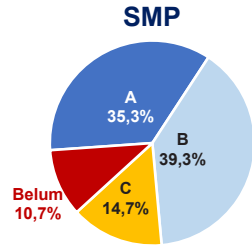
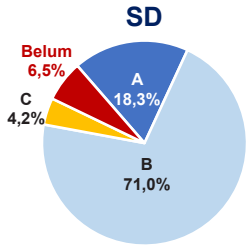
Sumber: Ditjen. Kebudayaan, November 2018

BAHASA DAERAH

2

Sumber: Badan Bahasa, September 2018

AKREDITASI SEKOLAH

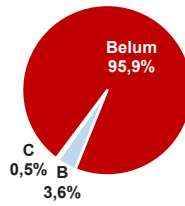


Sumber: BAN S/M, November 2018

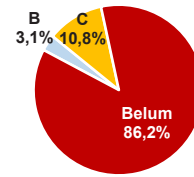
*Data akreditasi SMK, dihitung berdasarkan Program Keahlian

AKREDITASI PAUD DAN PNF

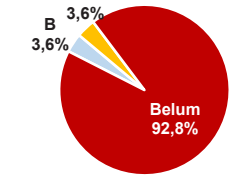
PAUD



LKP

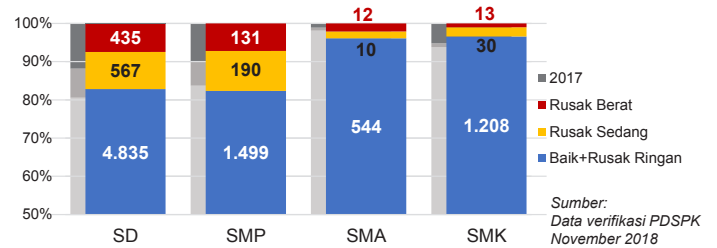


PKBM



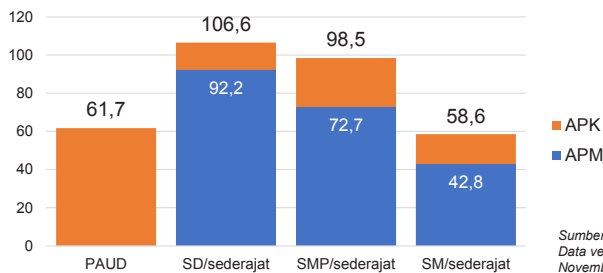
Sumber: BAN PAUD dan PNF, November 2018

KONDISI RUANG KELAS



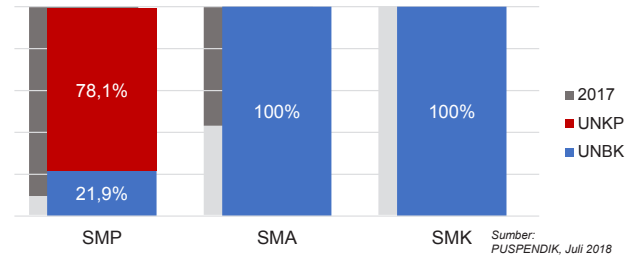
Sumber: Data verifikasi PDSPK, November 2018

APK DAN APM 2017/2018 (persentase)



Sumber: Data verifikasi PDSPK, November 2018

PELAKSANAAN UNBK



Sumber: PUSPENDIK, Juli 2018

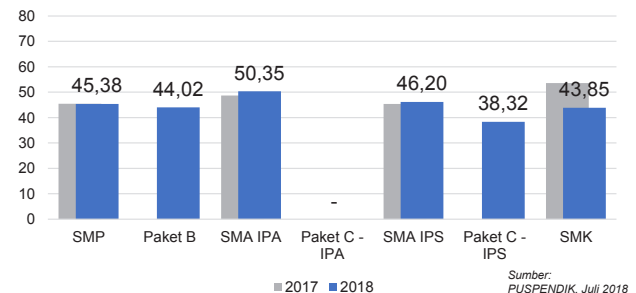
SISWA PUTUS SEKOLAH DAN MENGULANG

	SD	SMP	SMA	SMK
PUTUS SEKOLAH	367	413	61	596
MENGULANG	1.670	104	10	78

Sumber: Data verifikasi PDSPK, November 2018

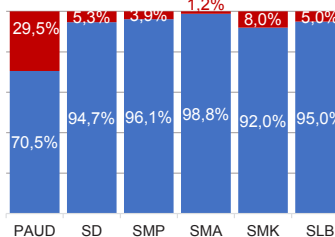
HASIL UJIAN NASIONAL

	51,10	38,95	51,00	42,87	45,69	35,21	45,21
Nas.							
Prov.	54,30	44,66	58,00	41,12	52,69	41,16	49,89



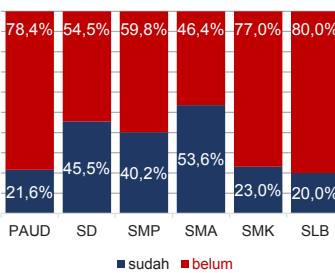
Sumber: PUSPENDIK, Juli 2018

KUALIFIKASI GURU

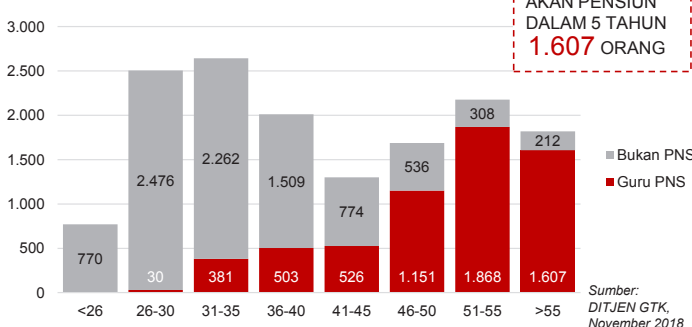


Sumber: Ditjen GTK., November 2018

GURU TERSERTIFIKASI



GURU MENURUT USIA

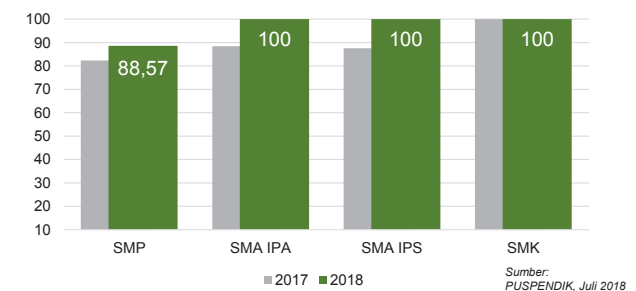


GURU PNS YANG AKAN PENSUNI DALAM 5 TAHUN 1.607 ORANG

Sumber: DITJEN GTK., November 2018

INDEKS INTEGRITAS UJIAN NASIONAL

	87,38	96,24	96,12	98,61
Nas.				
Prov.	95,30	99,84	99,81	100



Sumber: PUSPENDIK, Juli 2018

Diterbitkan oleh Kementerian Pendidikan dan Kebudayaan
Jalan Jenderal Sudirman, Senayan, Jakarta 10270, Telepon 021-5711144
Desember 2018

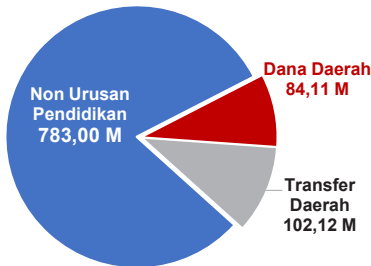
NERACA PENDIDIKAN DAERAH 2018



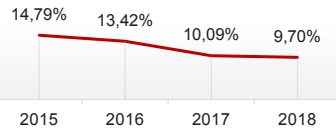
KOTA MAGELANG JAWA TENGAH

PENDANAAN PENDIDIKAN

APBD 2018: Rp969,22 M



Tren Alokasi Anggaran Urusan Pendidikan di Luar Transfer Daerah (APBD Murni)



Sumber: Kemendagri, November 2018

Rincian Dana Transfer Daerah Bidang Pendidikan

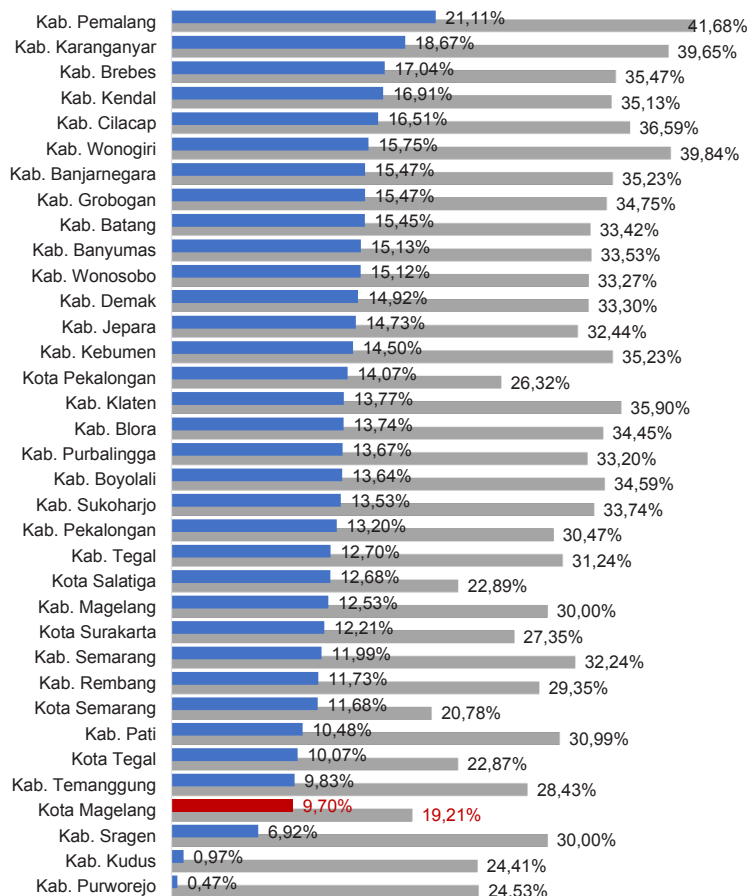
DAK Fisik	2,50 M
TPG	38,46 M
Tamsil	0,38 M
Tunjangan Khusus Guru	0,00 M
DAU (Gaji GTK PNSD)	57,26 M
BOP PAUD	3,53 M

Alokasi Anggaran Bantuan Pemerintah (APBN)

PAUD-DIKMAS	0,76 M
SD	0,00 M
SMP	0,00 M
GTK	0,12 M
Kebudayaan	0,00 M
Total	0,88 M

Sumber: Kemendikbud, Oktober 2018

ANGGARAN URUSAN PENDIDIKAN

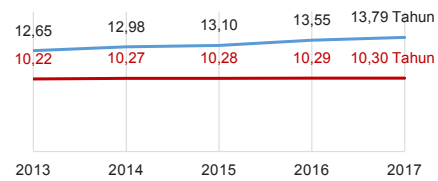


■ Alokasi Anggaran Urusan Pendidikan di Luar Transfer Daerah (APBD Murni)

■ Alokasi Anggaran Urusan Pendidikan dengan Transfer Daerah

Sumber: Kemendagri, November 2018

IPM 2017



Kota **77,84**

Prov. **70,52**

Nas. **70,81**

Sumber: Badan Pusat Statistik, September 2018

DATA PENDIDIKAN DAERAH

SATUAN PENDIDIKAN	312	PENDIDIK	2.425
PAUD	180	PAUD	189
SD	75	SD	679
SMP	21	SMP	539
SMA	12	SMA	344
SMK	20	SMK	618
SLB	4	SLB	56
PESERTA DIDIK	42.718	RUANG KELAS	1.671
PAUD	5.244	PAUD	274
SD	14.066	SD	561
SMP	9.265	SMP	334
SMA	4.994	SMA	204
SMK	8.733	SMK	273
SLB	416	SLB	25
TENDIK	724	ROMBEL	1.375
SD	144	SD	552
SMP	205	SMP	321
SMA	162	SMA	193
SMK	213	SMK	309

Sumber: Data verifikasi PDSPK, November 2018

DATA RASIO PENDIDIKAN

GURU:PNS: SISWA				GURU PNS: SISWA			
SD	SMP	SMA	SMK	SD	SMP	SMA	SMK
1 : 21	1 : 17	1 : 15	1 : 14	1 : 48	1 : 23	1 : 22	1 : 30
ROMBEL: SISWA				RUANG KELAS: ROMBEL			
SD	SMP	SMA	SMK	SD	SMP	SMA	SMK
1 : 25	1 : 29	1 : 26	1 : 28	1 : 1	1 : 1	1 : 0,9	1 : 1,1

Sumber: Data verifikasi PDSPK, November 2018

PROGRAM INDONESIA PINTAR

	SD	SMP	SMA	SMK
Anggaran (dalam jutaan rupiah)	1.198	1.451	629	2.469
Penerima (siswa)	2.920	2.379	733	3.011

Sumber: Ditjen. Dikdasmen, November, 2018

KEBUDAYAAN

JENIS	JUMLAH
Cagar Budaya	1
Desa Adat	0
Museum	7
Rumah Budaya Nusantara	0
Sanggar dan Komunitas	0

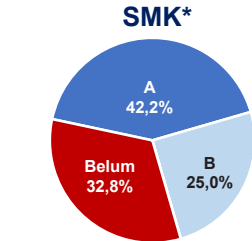
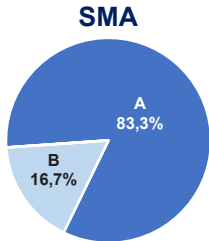
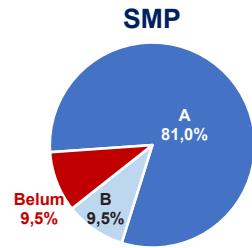
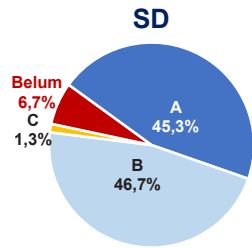
Sumber: Ditjen. Kebudayaan, November 2018

BAHASA DAERAH

1

Sumber: Badan Bahasa, September 2018

AKREDITASI SEKOLAH

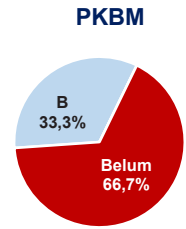
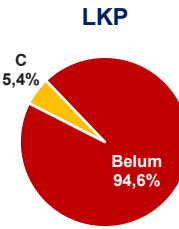
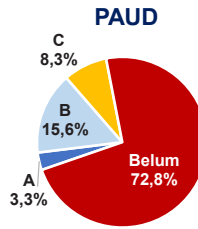


Sumber: BAN S/M, November 2018

*Data akreditasi SMK, dihitung berdasarkan Program Keahlian

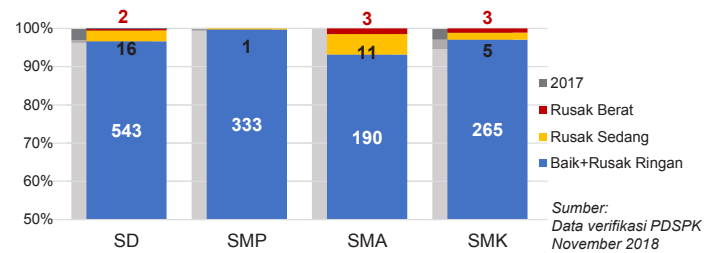
KOTA MAGELANG

AKREDITASI PAUD DAN PNF



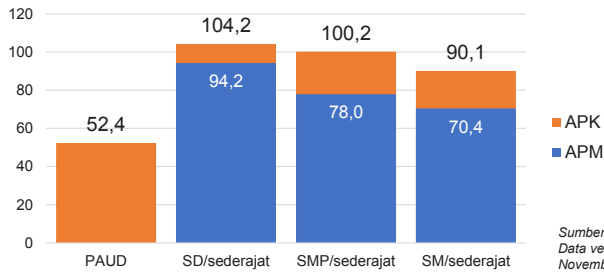
Sumber: BAN PAUD dan PNF, November 2018

KONDISI RUANG KELAS



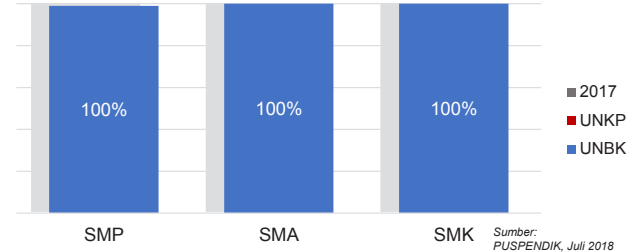
Sumber: Data verifikasi PDSPK, November 2018

APK DAN APM 2017/2018 (persentase)



Sumber: Data verifikasi PDSPK, November 2018

PELAKSANAAN UNBK



Sumber: PUSPENDIK, Juli 2018

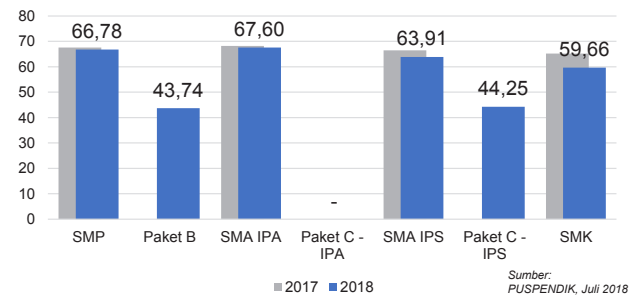
SISWA PUTUS SEKOLAH DAN MENGULANG

	SD	SMP	SMA	SMK
PUTUS SEKOLAH	14	47	9	160
MENGULANG	203	87	0	24

Sumber: Data verifikasi PDSPK, November 2018

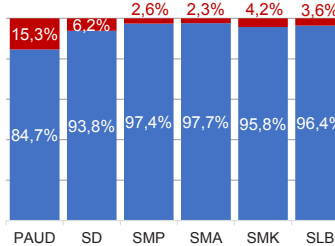
HASIL UJIAN NASIONAL

	51,10	38,95	51,00	42,87	45,69	35,21	45,21
Nas.	51,10	38,95	51,00	42,87	45,69	35,21	45,21
Prov.	54,30	44,66	58,00	41,12	52,69	41,16	49,89



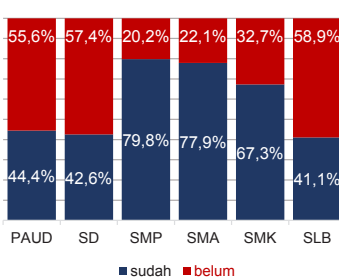
Sumber: PUSPENDIK, Juli 2018

KUALIFIKASI GURU

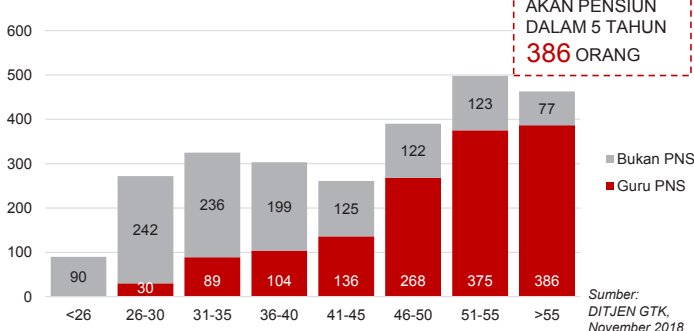


Sumber: Ditjen GTK., November 2018

GURU TERSERTIFIKASI



GURU MENURUT USIA

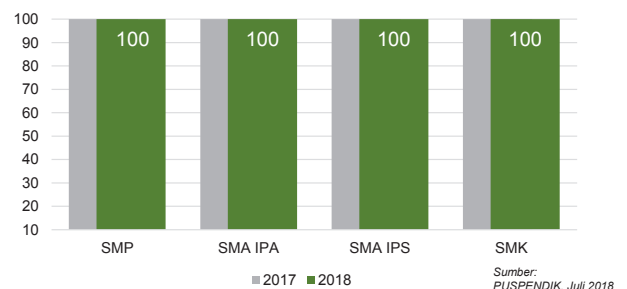


GURU PNS YANG AKAN Pensiun DALAM 5 TAHUN 386 ORANG

Sumber: DITJEN GTK., November 2018

INDEKS INTEGRITAS UJIAN NASIONAL

	87,38	96,24	96,12	98,61
Nas.	87,38	96,24	96,12	98,61
Prov.	95,30	99,84	99,81	100



Sumber: PUSPENDIK, Juli 2018

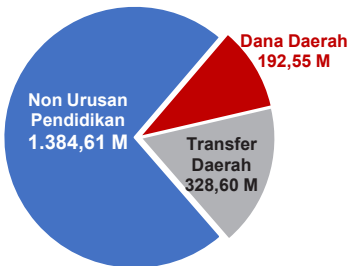
Diterbitkan oleh Kementerian Pendidikan dan Kebudayaan
Jalan Jenderal Sudirman, Senayan, Jakarta 10270, Telepon 021-5711144
Desember 2018

NERACA PENDIDIKAN DAERAH 2018

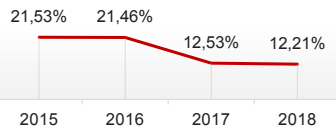


KOTA SURAKARTA JAWA TENGAH

PENDANAAN PENDIDIKAN APBD 2018: Rp1.905,77 M



Tren Alokasi Anggaran Urusan Pendidikan di Luar Transfer Daerah (APBD Murni)



Sumber: Kemendagri, November 2018

Rincian Dana Transfer Daerah Bidang Pendidikan

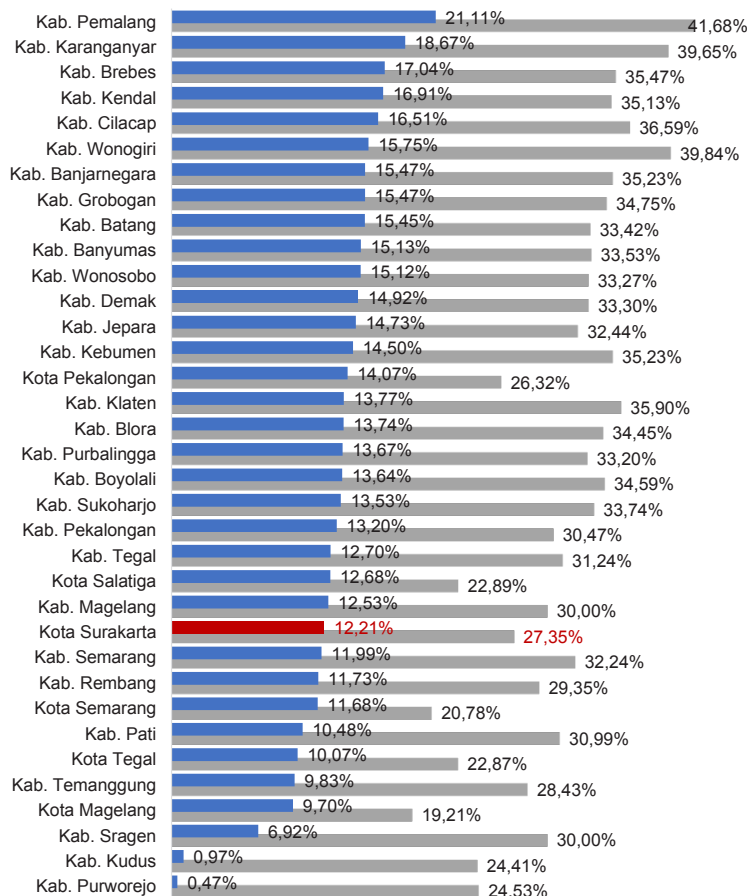
DAK Fisik	7,72 M
TPG	132,69 M
Tamsil	0,70 M
Tunjangan Khusus Guru	0,00 M
DAU (Gaji GTK PNSD)	175,86 M
BOP PAUD	11,63 M

Alokasi Anggaran Bantuan Pemerintah (APBN)

PAUD-DIKMAS	2,86 M
SD	0,00 M
SMP	1,08 M
GTK	0,73 M
Kebudayaan	0,00 M
Total	4,67 M

Sumber: Kemendikbud, Oktober 2018

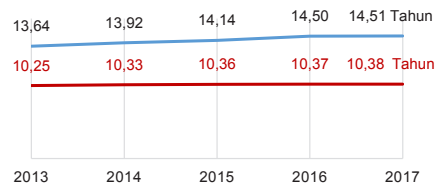
ANGGARAN URUSAN PENDIDIKAN



■ Alokasi Anggaran Urusan Pendidikan di Luar Transfer Daerah (APBD Murni)
 ■ Alokasi Anggaran Urusan Pendidikan dengan Transfer Daerah

Sumber: Kemendagri, November 2018

IPM 2017



Kota **80,85**
 Prov. **70,52**
 Nas. **70,81**

Sumber: Badan Pusat Statistik, September 2018

DATA PENDIDIKAN DAERAH

SATUAN PENDIDIKAN	1.011	PENDIDIK	8.965
PAUD	585	PAUD	999
SD	251	SD	3.068
SMP	74	SMP	1.882
SMA	35	SMA	1.073
SMK	49	SMK	1.692
SLB	17	SLB	251
PESERTA DIDIK	153.756	RUANG KELAS	6.135
PAUD	18.904	PAUD	989
SD	61.355	SD	2.337
SMP	30.846	SMP	1.176
SMA	17.338	SMA	610
SMK	24.109	SMK	809
SLB	1.204	SLB	214
TENDIK	1.832	ROMBEL	4.796
SD	503	SD	2.273
SMP	525	SMP	1.080
SMA	333	SMA	580
SMK	471	SMK	863

Sumber: Data verifikasi PDSPPK, November 2018

DATA RASIO PENDIDIKAN

GURU:PNS:SIWA				GURU PNS:SIWA			
SD	SMP	SMA	SMK	SD	SMP	SMA	SMK
1 : 20	1 : 16	1 : 16	1 : 14	1 : 47	1 : 29	1 : 30	1 : 26
ROMBEL:SIWA				RUANG KELAS:ROMBEL			
SD	SMP	SMA	SMK	SD	SMP	SMA	SMK
1 : 27	1 : 29	1 : 30	1 : 28	1 : 1	1 : 0,9	1 : 1	1 : 1,1

Sumber: Data verifikasi PDSPPK, November 2018

PROGRAM INDONESIA PINTAR

	SD	SMP	SMA	SMK
Anggaran (dalam jutaan rupiah)	5.561	4.660	1.255	6.377
Penerima (siswa)	13.623	7.785	1.482	7.801

Sumber: Ditjen. Dikdasmen, November, 2018

KEBUDAYAAN

JENIS	JUMLAH
Cagar Budaya	78
Desa Adat	0
Museum	7
Rumah Budaya Nusantara	2
Sanggar dan Komunitas	264

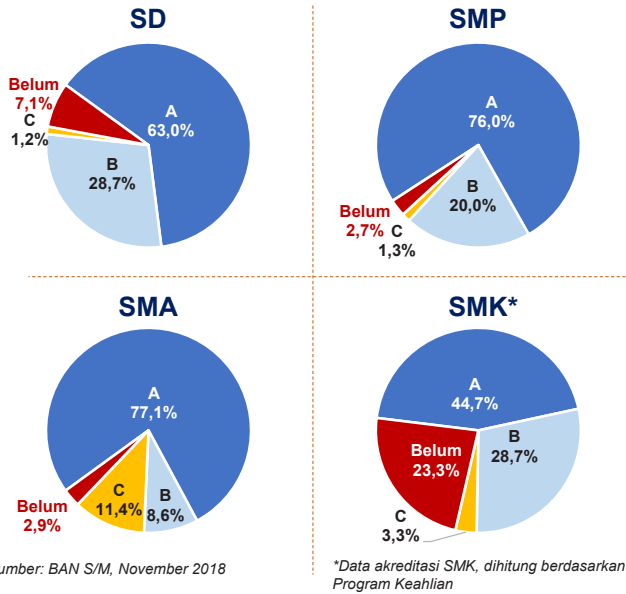
Sumber: Ditjen. Kebudayaan, November 2018

BAHASA DAERAH

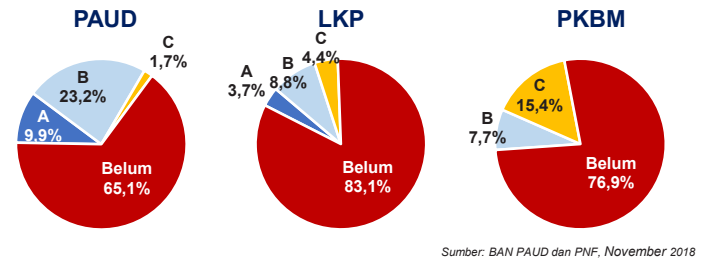
1

Sumber: Badan Bahasa, September 2018

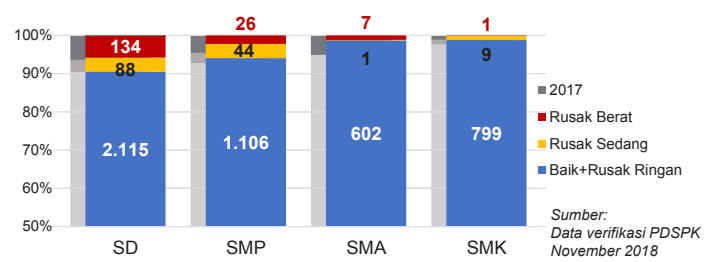
AKREDITASI SEKOLAH



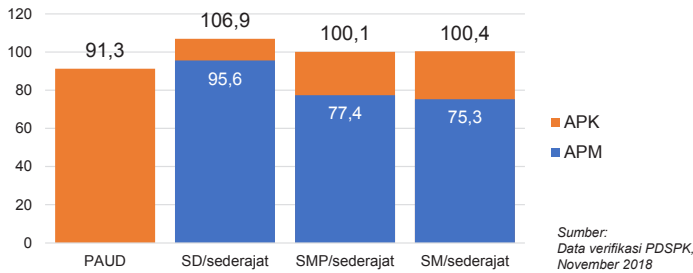
AKREDITASI PAUD DAN PNF



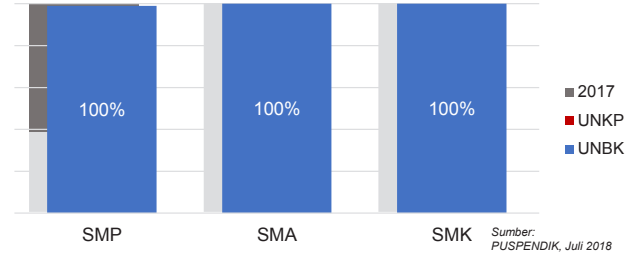
KONDISI RUANG KELAS



APK DAN APM 2017/2018 (persentase)



PELAKSANAAN UNBK

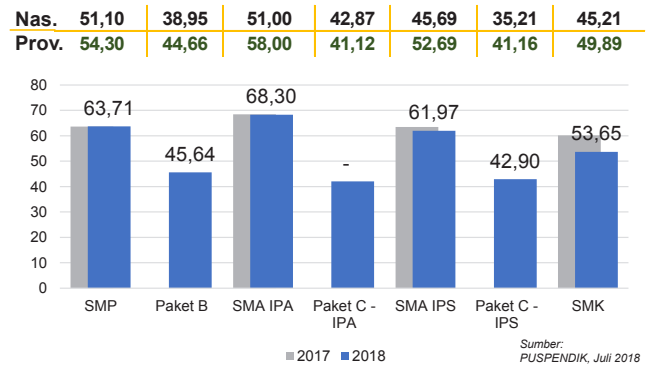


SISWA PUTUS SEKOLAH DAN MENGULANG

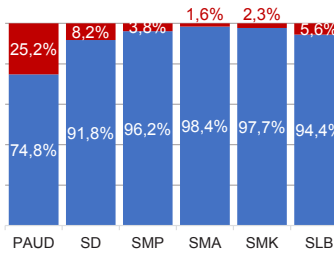
	SD	SMP	SMA	SMK
PUTUS SEKOLAH	67	112	36	259
MENGULANG	465	151	25	75

Sumber: Data verifikasi PDSPK, November 2018

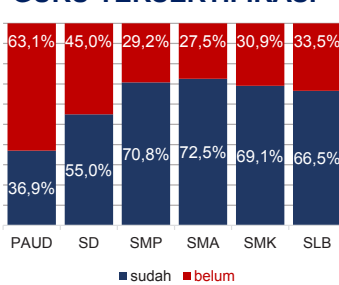
HASIL UJIAN NASIONAL



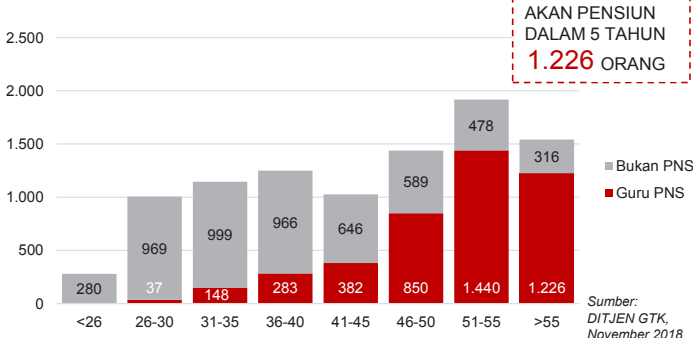
KUALIFIKASI GURU



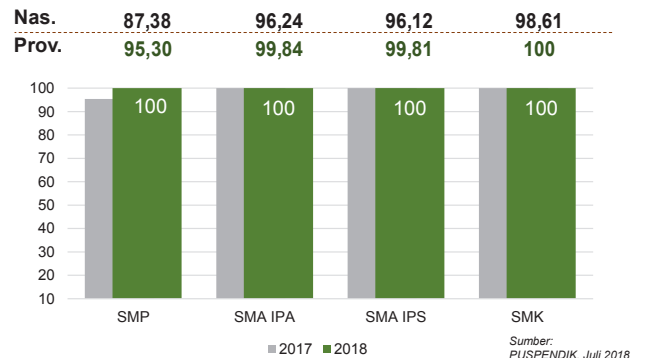
GURU TERSERTIFIKASI



GURU MENURUT USIA



INDEKS INTEGRITAS UJIAN NASIONAL



Diterbitkan oleh Kementerian Pendidikan dan Kebudayaan
Jalan Jenderal Sudirman, Senayan, Jakarta 10270, Telepon 021-5711144
Desember 2018

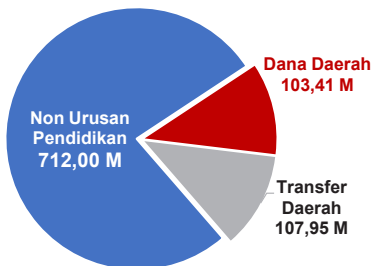
NERACA PENDIDIKAN DAERAH 2018



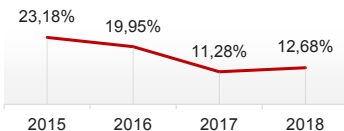
KOTA SALATIGA JAWA TENGAH

PENDANAAN PENDIDIKAN

APBD 2018: Rp923,36 M



Tren Alokasi Anggaran Urusan Pendidikan di Luar Transfer Daerah (APBD Murni)



Sumber: Kemendagri, November 2018

Rincian Dana Transfer Daerah Bidang Pendidikan

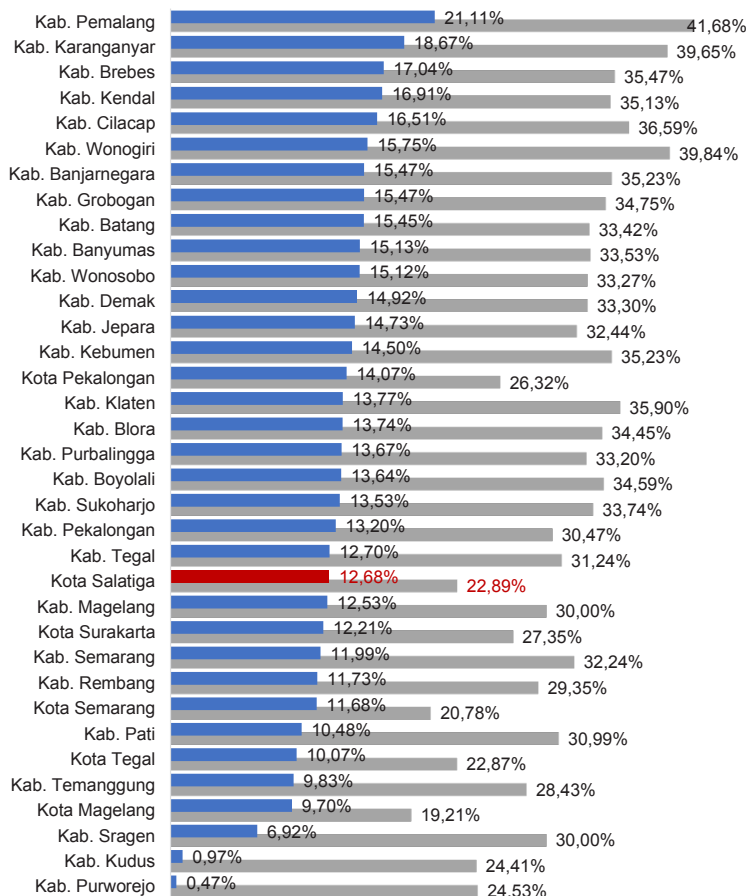
DAK Fisik	0,00 M
TPG	41,08 M
Tamsil	0,63 M
Tunjangan Khusus Guru	0,00 M
DAU (Gaji GTK PNSD)	61,83 M
BOP PAUD	4,40 M

Alokasi Anggaran Bantuan Pemerintah (APBN)

PAUD-DIKMAS	1,53 M
SD	0,00 M
SMP	0,00 M
GTK	0,15 M
Kebudayaan	0,00 M
Total	1,68 M

Sumber: Kemendikbud, Oktober 2018

ANGGARAN URUSAN PENDIDIKAN

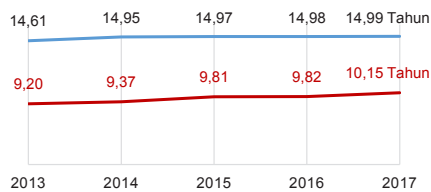


■ Alokasi Anggaran Urusan Pendidikan di Luar Transfer Daerah (APBD Murni)

■ Alokasi Anggaran Urusan Pendidikan dengan Transfer Daerah

Sumber: Kemendagri, November 2018

IPM 2017



Kota **81,68**

Prov. **70,52**

Nas. **70,81**

Sumber: Badan Pusat Statistik, September 2018

DATA PENDIDIKAN DAERAH

SATUAN PENDIDIKAN	500	PENDIDIK	2.650
PAUD	343	PAUD	288
SD	94	SD	841
SMP	27	SMP	567
SMA	9	SMA	271
SMK	20	SMK	607
SLB	7	SLB	76
PESERTA DIDIK	47.629	RUANG KELAS	2.029
PAUD	6.338	PAUD	410
SD	17.307	SD	657
SMP	9.642	SMP	364
SMA	4.434	SMA	185
SMK	9.435	SMK	316
SLB	473	SLB	97
TENDIK	543	ROMBEL	1.488
SD	163	SD	658
SMP	159	SMP	347
SMA	90	SMA	146
SMK	131	SMK	337

Sumber: Data verifikasi PDSPK, November 2018

DATA RASIO PENDIDIKAN

GURU:PNS:SIWA				GURU PNS:SIWA			
SD	SMP	SMA	SMK	SD	SMP	SMA	SMK
1 : 21	1 : 17	1 : 16	1 : 16	1 : 39	1 : 25	1 : 27	1 : 38
ROMBEL:SIWA				RUANG KELAS:ROMBEL			
SD	SMP	SMA	SMK	SD	SMP	SMA	SMK
1 : 26	1 : 28	1 : 30	1 : 28	1 : 1	1 : 1	1 : 0,8	1 : 1,1

Sumber: Data verifikasi PDSPK, November 2018

PROGRAM INDONESIA PINTAR

	SD	SMP	SMA	SMK
Anggaran (dalam jutaan rupiah)	1.220	1.029	344	2.359
Penerima (siswa)	2.953	1.684	396	2.905

Sumber: Ditjen. Dikdasmen, November, 2018

KEBUDAYAAN

JENIS	JUMLAH
Cagar Budaya	0
Desa Adat	0
Museum	0
Rumah Budaya Nusantara	0
Sanggar dan Komunitas	0

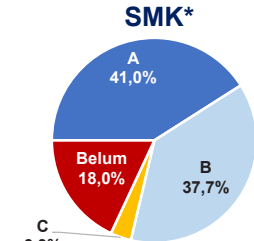
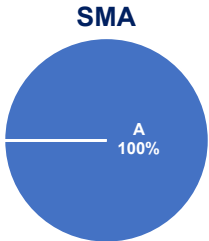
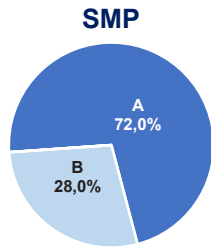
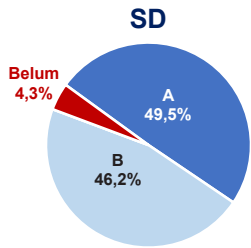
Sumber: Ditjen. Kebudayaan, November 2018

BAHASA DAERAH

1

Sumber: Badan Bahasa, September 2018

AKREDITASI SEKOLAH

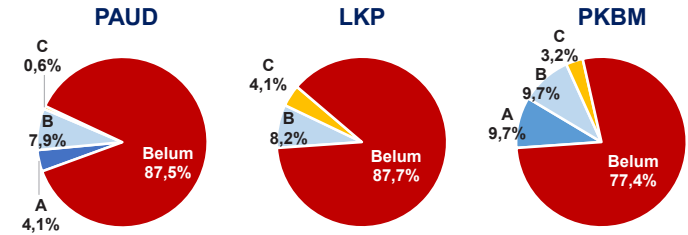


Sumber: BAN S/M, November 2018

*Data akreditasi SMK, dihitung berdasarkan Program Keahlian

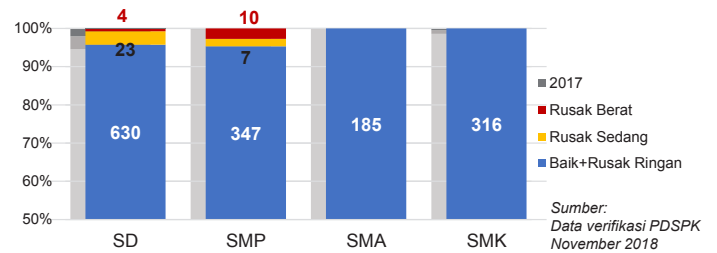
KOTA SALATIGA

AKREDITASI PAUD DAN PNF



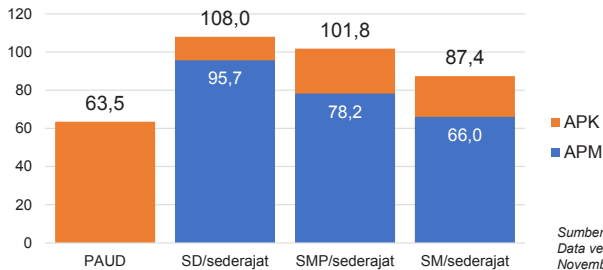
Sumber: BAN PAUD dan PNF, November 2018

KONDISI RUANG KELAS



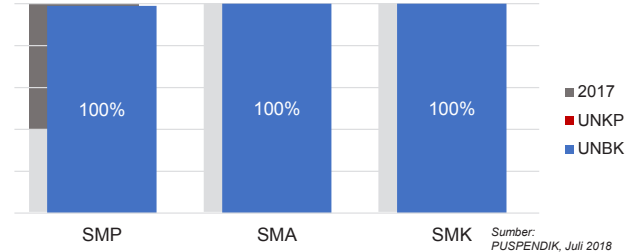
Sumber: Data verifikasi PDSPK November 2018

APK DAN APM 2017/2018 (persentase)



Sumber: Data verifikasi PDSPK, November 2018

PELAKSANAAN UNBK



Sumber: PUSPENDIK, Juli 2018

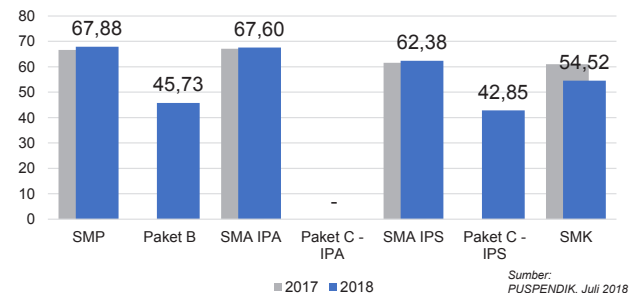
SISWA PUTUS SEKOLAH DAN MENGULANG

	SD	SMP	SMA	SMK
PUTUS SEKOLAH	15	30	8	160
MENGULANG	256	49	0	39

Sumber: Data verifikasi PDSPK, November 2018

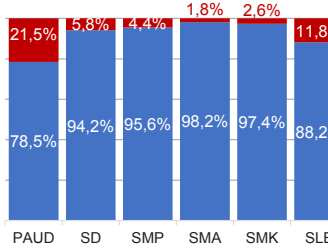
HASIL UJIAN NASIONAL

	51,10	38,95	51,00	42,87	45,69	35,21	45,21
Nas.	51,10	38,95	51,00	42,87	45,69	35,21	45,21
Prov.	54,30	44,66	58,00	41,12	52,69	41,16	49,89



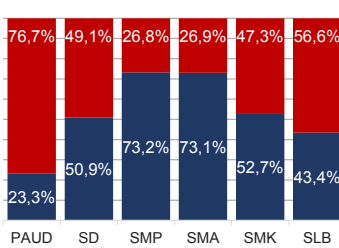
Sumber: PUSPENDIK, Juli 2018

KUALIFIKASI GURU



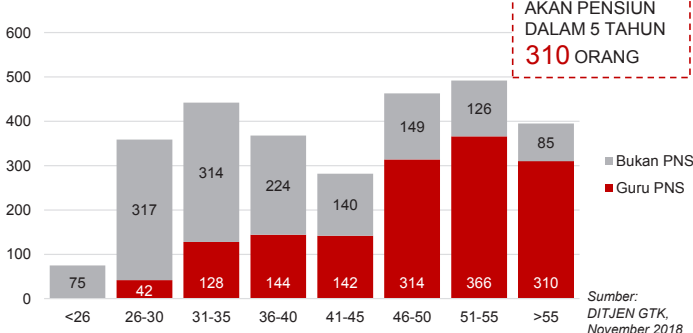
Sumber: Ditjen GTK., November 2018

GURU TERSERTIFIKASI



Sumber: Ditjen GTK., November 2018

GURU MENURUT USIA

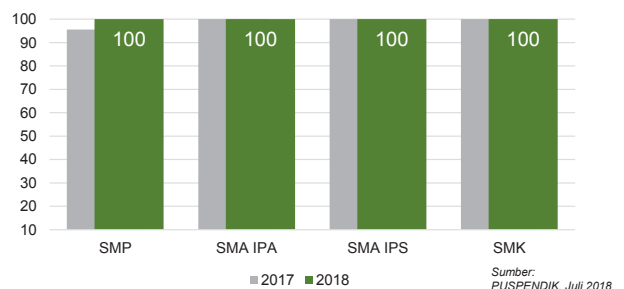


GURU PNS YANG AKAN PENSIUN DALAM 5 TAHUN 310 ORANG

Sumber: DITJEN GTK., November 2018

INDEKS INTEGRITAS UJIAN NASIONAL

	87,38	96,24	96,12	98,61
Nas.	87,38	96,24	96,12	98,61
Prov.	95,30	99,84	99,81	100



Sumber: PUSPENDIK, Juli 2018

Diterbitkan oleh Kementerian Pendidikan dan Kebudayaan
Jalan Jenderal Sudirman, Senayan, Jakarta 10270, Telepon 021-5711144
Desember 2018

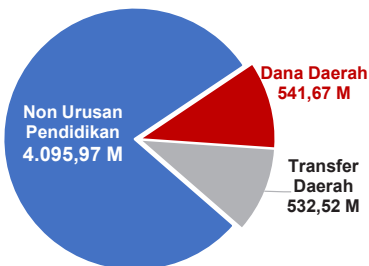
NERACA PENDIDIKAN DAERAH 2018



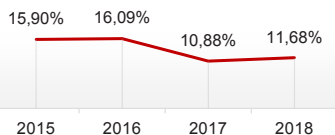
KOTA SEMARANG JAWA TENGAH

PENDANAAN PENDIDIKAN

APBD 2018: Rp5.170,16 M



Tren Alokasi Anggaran Urusan Pendidikan di Luar Transfer Daerah (APBD Murni)



Sumber: Kemendagri, November 2018

Rincian Dana Transfer Daerah Bidang Pendidikan

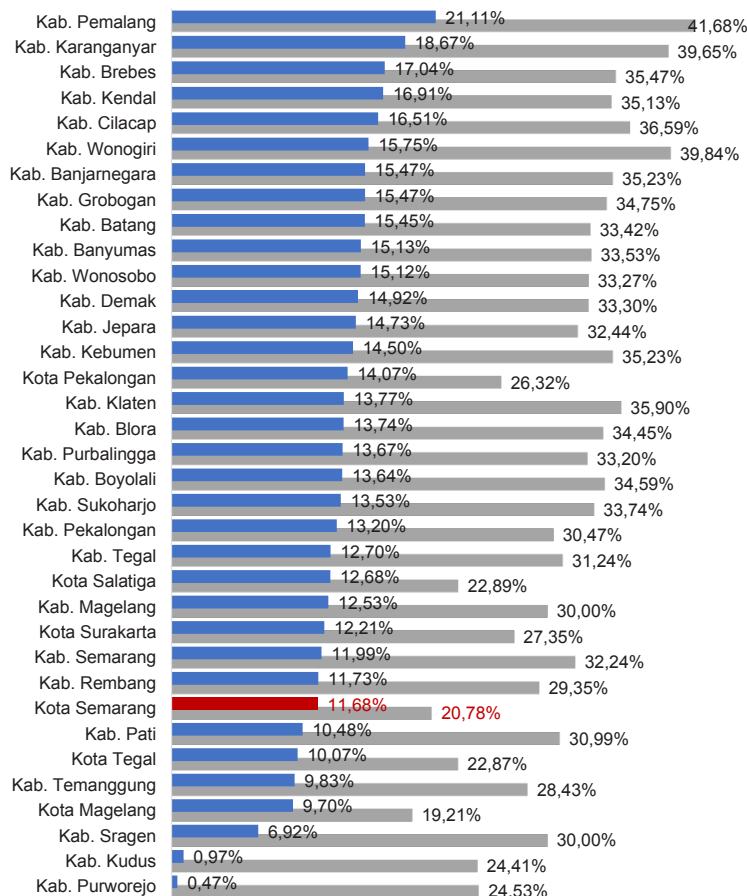
DAK Fisik	7,50 M
TPG	203,33 M
Tamsil	1,55 M
Tunjangan Khusus Guru	0,00 M
DAU (Gaji GTK PNSD)	287,75 M
BOP PAUD	32,39 M

Alokasi Anggaran Bantuan Pemerintah (APBN)

PAUD-DIKMAS	4,95 M
SD	0,16 M
SMP	0,89 M
GTK	0,20 M
Kebudayaan	0,00 M
Total	6,20 M

Sumber: Kemendikbud, Oktober 2018

ANGGARAN URUSAN PENDIDIKAN

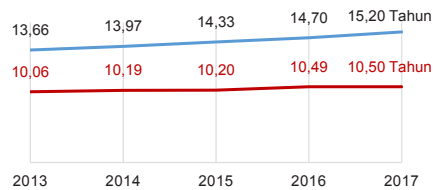


■ Alokasi Anggaran Urusan Pendidikan di Luar Transfer Daerah (APBD Murni)

■ Alokasi Anggaran Urusan Pendidikan dengan Transfer Daerah

Sumber: Kemendagri, November 2018

IPM 2017



Kota **82,01**

Prov. **70,52**

Nas. **70,81**

Sumber: Badan Pusat Statistik, September 2018

DATA PENDIDIKAN DAERAH

SATUAN PENDIDIKAN	2.781	PENDIDIK	15.230
PAUD	1.906	PAUD	1.976
SD	508	SD	5.536
SMP	186	SMP	3.354
SMA	74	SMA	1.815
SMK	89	SMK	2.306
SLB	18	SLB	243
PESERTA DIDIK	325.745	RUANG KELAS	12.083
PAUD	51.864	PAUD	2.297
SD	138.350	SD	4.785
SMP	63.914	SMP	2.298
SMA	31.377	SMA	1.163
SMK	39.005	SMK	1.255
SLB	1.235	SLB	285
TENDIK	3.257	ROMBEL	9.399
SD	1.178	SD	4.888
SMP	920	SMP	2.134
SMA	547	SMA	1.029
SMK	612	SMK	1.348

Sumber: Data verifikasi PDSPK, November 2018

DATA RASIO PENDIDIKAN

GURU:PNS:SIWA				GURU PNS:SIWA			
SD	SMP	SMA	SMK	SD	SMP	SMA	SMK
1 : 25	1 : 19	1 : 17	1 : 17	1 : 62	1 : 46	1 : 44	1 : 53
ROMBEL:SIWA				RUANG KELAS:ROMBEL			
SD	SMP	SMA	SMK	SD	SMP	SMA	SMK
1 : 28	1 : 30	1 : 30	1 : 29	1 : 1	1 : 0,9	1 : 0,9	1 : 1,1

Sumber: Data verifikasi PDSPK, November 2018

PROGRAM INDONESIA PINTAR

	SD	SMP	SMA	SMK
Anggaran (dalam jutaan rupiah)	8.532	7.055	2.122	8.166
Penerima (siswa)	20.868	11.704	2.535	10.026

Sumber: Ditjen. Dikdasmen, November, 2018

KEBUDAYAAN

JENIS	JUMLAH
Cagar Budaya	101
Desa Adat	0
Museum	7
Rumah Budaya Nusantara	2
Sanggar dan Komunitas	0

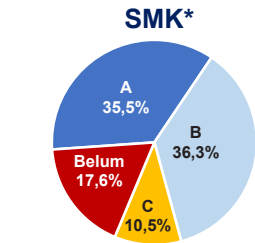
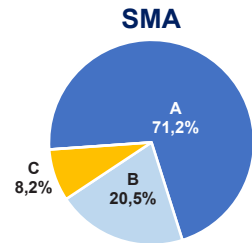
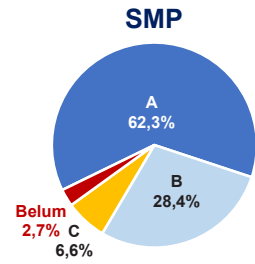
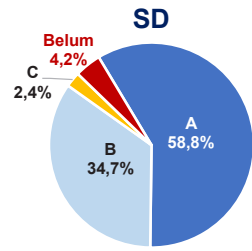
Sumber: Ditjen. Kebudayaan, November 2018

BAHASA DAERAH

1

Sumber: Badan Bahasa, September 2018

AKREDITASI SEKOLAH

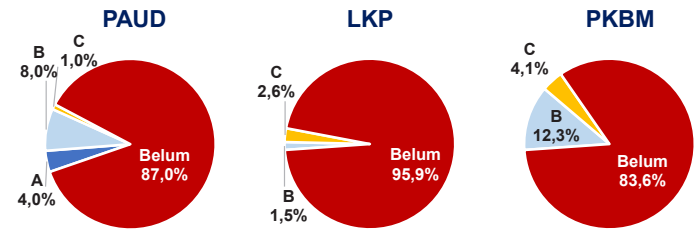


Sumber: BAN S/M, November 2018

*Data akreditasi SMK, dihitung berdasarkan Program Keahlian

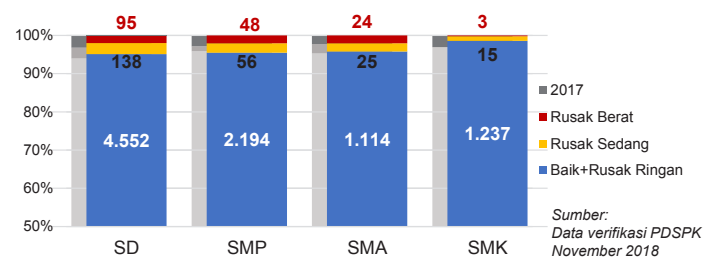
KOTA SEMARANG

AKREDITASI PAUD DAN PNF



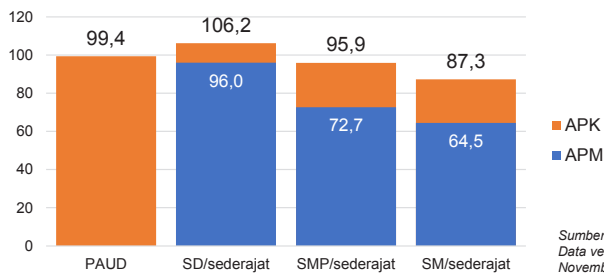
Sumber: BAN PAUD dan PNF, November 2018

KONDISI RUANG KELAS



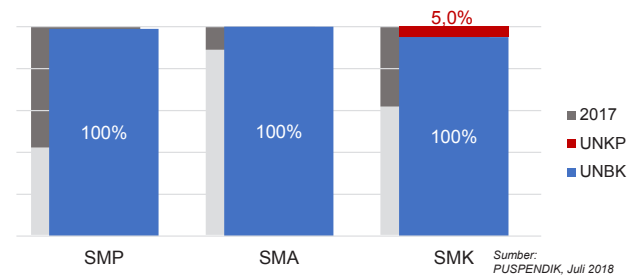
Sumber: Data verifikasi PDSPK, November 2018

APK DAN APM 2017/2018 (persentase)



Sumber: Data verifikasi PDSPK, November 2018

PELAKSANAAN UNBK



Sumber: PUSPENDIK, Juli 2018

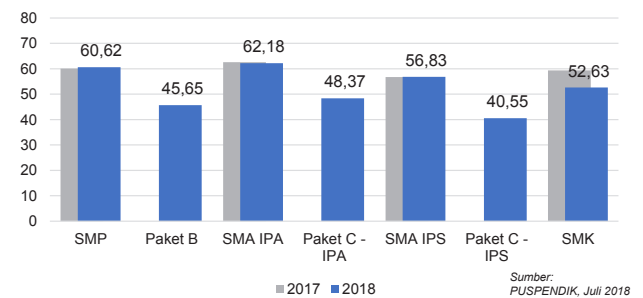
SISWA PUTUS SEKOLAH DAN MENGULANG

	SD	SMP	SMA	SMK
PUTUS SEKOLAH	83	174	73	544
MENGULANG	852	155	41	164

Sumber: Data verifikasi PDSPK, November 2018

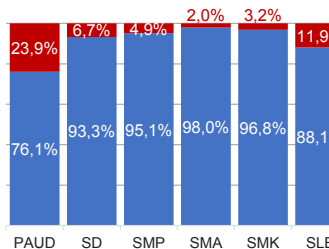
HASIL UJIAN NASIONAL

	Nas.	Prov.
SD	51,10	54,30
SMP	38,95	44,66
SMA	51,00	58,00
SMK	42,87	41,12
SMA IPS	45,69	52,69
SMA IPA	35,21	41,16
SMK	45,21	49,89



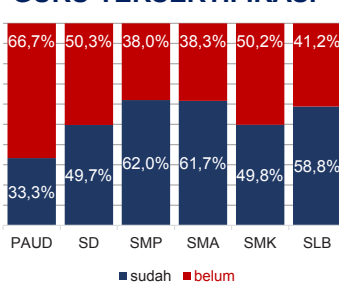
Sumber: PUSPENDIK, Juli 2018

KUALIFIKASI GURU

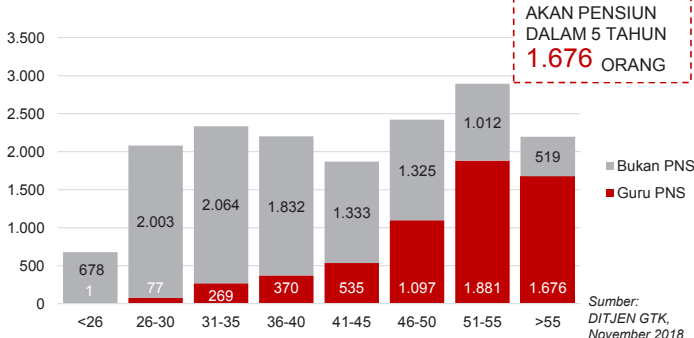


Sumber: Ditjen GTK., November 2018

GURU TERSERTIFIKASI



GURU MENURUT USIA

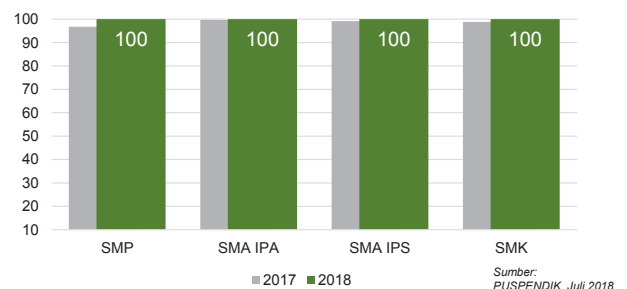


GURU PNS YANG AKAN Pensiun DALAM 5 TAHUN 1.676 ORANG

Sumber: Ditjen GTK., November 2018

INDEKS INTEGRITAS UJIAN NASIONAL

	Nas.	Prov.
SD	87,38	95,30
SMP	96,24	99,84
SMA	96,12	99,81
SMK	98,61	100



Sumber: PUSPENDIK, Juli 2018

Diterbitkan oleh Kementerian Pendidikan dan Kebudayaan
Jalan Jenderal Sudirman, Senayan, Jakarta 10270, Telepon 021-5711144
Desember 2018

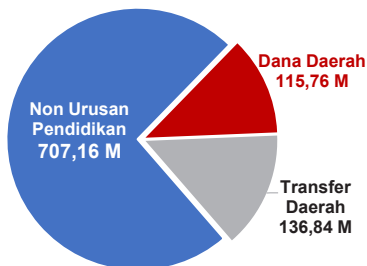
NERACA PENDIDIKAN DAERAH 2018



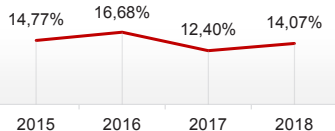
KOTA PEKALONGAN JAWA TENGAH

PENDANAAN PENDIDIKAN

APBD 2018: Rp959,76 M



Tren Alokasi Anggaran Urusan Pendidikan di Luar Transfer Daerah (APBD Murni)



Sumber: Kemendagri, November 2018

Rincian Dana Transfer Daerah Bidang Pendidikan

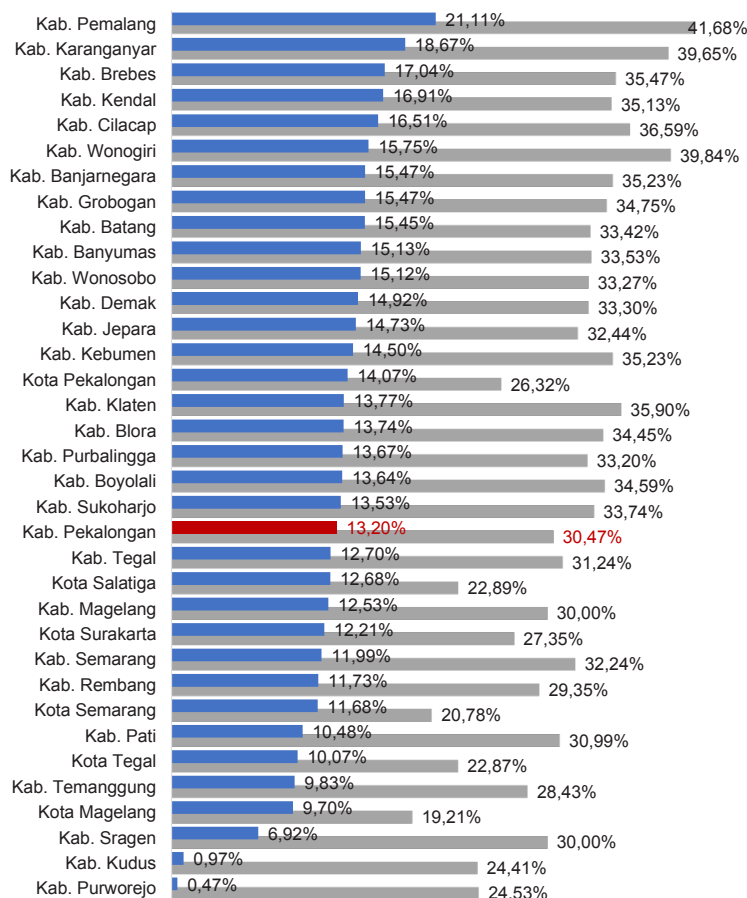
DAK Fisik	7,95 M
TPG	51,60 M
Tamsil	0,37 M
Tunjangan Khusus Guru	0,00 M
DAU (Gaji GTK PNSD)	69,72 M
BOP PAUD	7,20 M

Alokasi Anggaran Bantuan Pemerintah (APBN)

PAUD-DIKMAS	0,81 M
SD	0,00 M
SMP	0,00 M
GTK	0,21 M
Kebudayaan	0,00 M
Total	1,02 M

Sumber: Kemendikbud, Oktober 2018

ANGGARAN URUSAN PENDIDIKAN

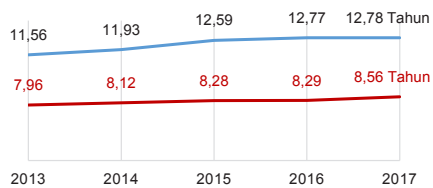


■ Alokasi Anggaran Urusan Pendidikan di Luar Transfer Daerah (APBD Murni)

■ Alokasi Anggaran Urusan Pendidikan dengan Transfer Daerah

Sumber: Kemendagri, November 2018

IPM 2017



Kota **73,77**

Prov. **70,52**

Nas. **70,81**

Sumber: Badan Pusat Statistik, September 2018

DATA PENDIDIKAN DAERAH

SATUAN PENDIDIKAN	484	PENDIDIK	2.873
PAUD	331	PAUD	408
SD	100	SD	1.041
SMP	28	SMP	657
SMA	9	SMA	240
SMK	13	SMK	491
SLB	3	SLB	36
PESERTA DIDIK	57.483	RUANG KELAS	2.210
PAUD	11.439	PAUD	546
SD	21.170	SD	849
SMP	12.435	SMP	418
SMA	4.185	SMA	138
SMK	7.976	SMK	234
SLB	278	SLB	25
TENDIK	773	ROMBEL	1.636
SD	282	SD	828
SMP	227	SMP	403
SMA	98	SMA	134
SMK	166	SMK	271

Sumber: Data verifikasi PDSPK, November 2018

DATA RASIO PENDIDIKAN

GURU:PNS: SISWA				GURU PNS:SISWA			
SD	SMP	SMA	SMK	SD	SMP	SMA	SMK
1 : 20	1 : 19	1 : 17	1 : 16	1 : 38	1 : 29	1 : 28	1 : 41
ROMBEL:SISWA				RUANG KELAS:ROMBEL			
SD	SMP	SMA	SMK	SD	SMP	SMA	SMK
1 : 26	1 : 31	1 : 31	1 : 29	1 : 1	1 : 1	1 : 1	1 : 1,2

Sumber: Data verifikasi PDSPK, November 2018

PROGRAM INDONESIA PINTAR

	SD	SMP	SMA	SMK
Anggaran (dalam jutaan rupiah)	2.527	2.225	406	2.227
Penerima (siswa)	6.204	3.501	489	2.748

Sumber: Ditjen. Dikdasmen, November, 2018

KEBUDAYAAN

JENIS	JUMLAH
Cagar Budaya	0
Desa Adat	0
Museum	0
Rumah Budaya Nusantara	1
Sanggar dan Komunitas	0

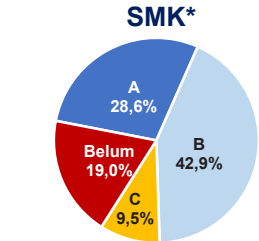
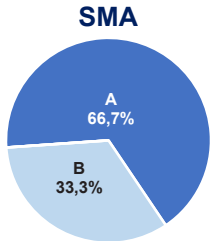
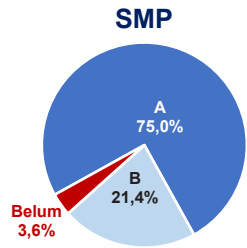
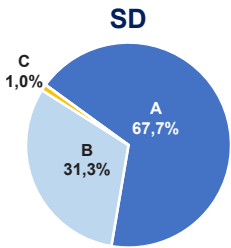
Sumber: Ditjen. Kebudayaan, November 2018

BAHASA DAERAH

1

Sumber: Badan Bahasa, September 2018

AKREDITASI SEKOLAH

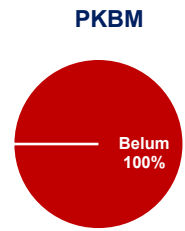
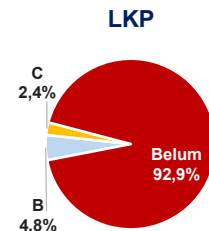
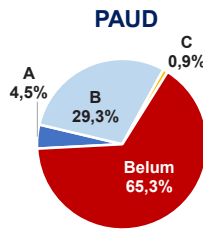


Sumber: BAN S/M, November 2018

*Data akreditasi SMK, dihitung berdasarkan Program Keahlian

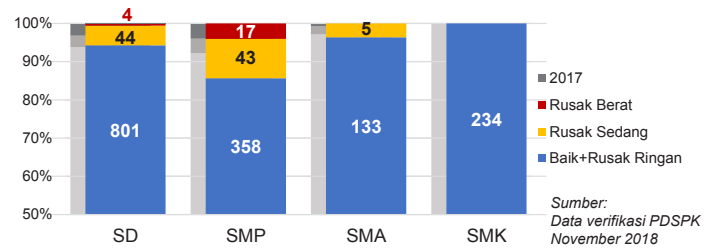
KOTA PEKALONGAN

AKREDITASI PAUD DAN PNF



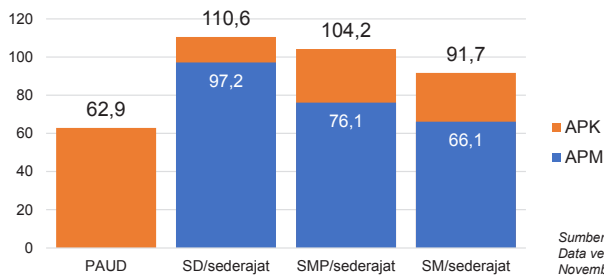
Sumber: BAN PAUD dan PNF, November 2018

KONDISI RUANG KELAS



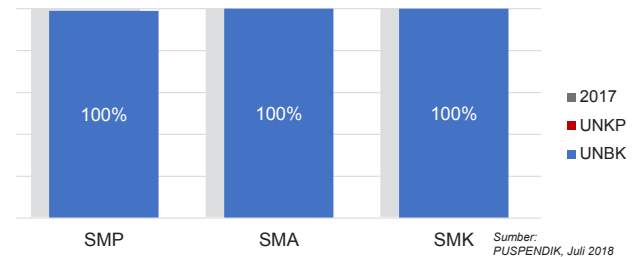
Sumber: Data verifikasi PDSPK, November 2018

APK DAN APM 2017/2018 (persentase)



Sumber: Data verifikasi PDSPK, November 2018

PELAKSANAAN UNBK



Sumber: PUSPENDIK, Juli 2018

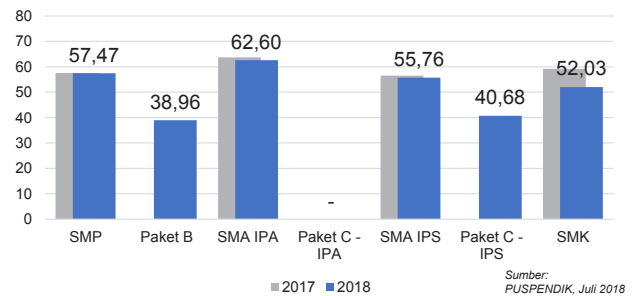
SISWA PUTUS SEKOLAH DAN MENGULANG

	SD	SMP	SMA	SMK
PUTUS SEKOLAH	46	23	5	128
MENGULANG	320	69	4	4

Sumber: Data verifikasi PDSPK, November 2018

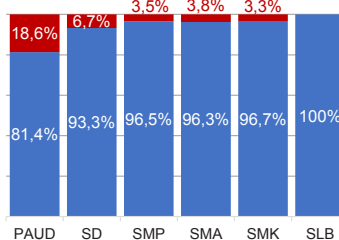
HASIL UJIAN NASIONAL

	Nas.	Prov.	Nas.	Prov.	Nas.	Prov.	Nas.	Prov.
SMP	51,10	54,30	38,95	44,66	51,00	58,00	42,87	41,12
Paket B	38,95	44,66	51,00	58,00	42,87	41,12	45,69	52,69
SMA IPA	45,69	52,69	35,21	41,16	45,21	49,89	45,69	52,69
Paket C - IPA	35,21	41,16	45,21	49,89	51,00	58,00	42,87	41,12
SMA IPS	45,69	52,69	35,21	41,16	45,21	49,89	45,69	52,69
Paket C - IPS	35,21	41,16	45,21	49,89	51,00	58,00	42,87	41,12
SMK	45,21	49,89	51,00	58,00	42,87	41,12	45,69	52,69



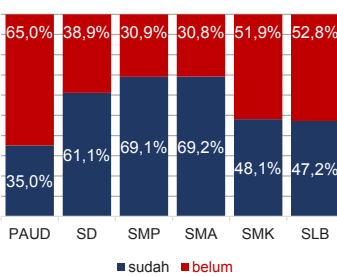
Sumber: PUSPENDIK, Juli 2018

KUALIFIKASI GURU



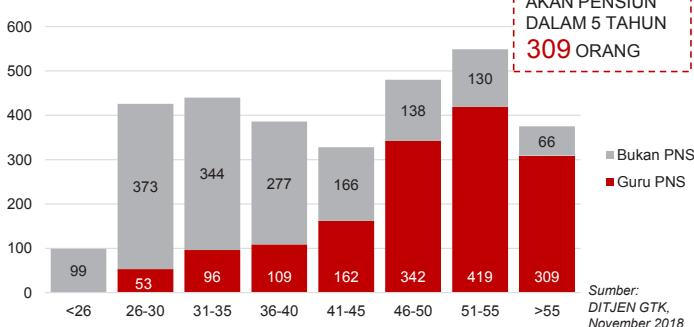
Sumber: Ditjen GTK., November 2018

GURU TERSERTIFIKASI



GURU PNS YANG AKAN PENSUNI DALAM 5 TAHUN 309 ORANG

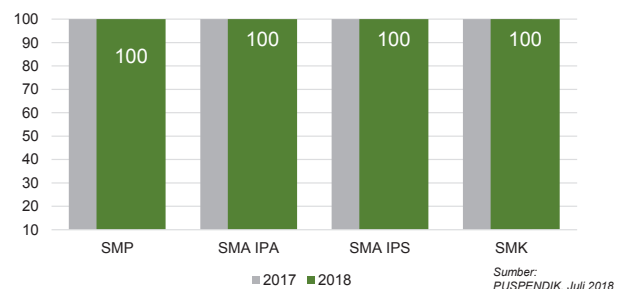
GURU MENURUT USIA



Sumber: Ditjen GTK., November 2018

INDEKS INTEGRITAS UJIAN NASIONAL

	Nas.	Prov.	Nas.	Prov.
SMP	87,38	95,30	96,24	99,84
SMA IPA	96,24	99,84	96,12	99,81
SMA IPS	96,12	99,81	98,61	100
SMK	98,61	100	98,61	100



Sumber: PUSPENDIK, Juli 2018

Diterbitkan oleh Kementerian Pendidikan dan Kebudayaan
Jalan Jenderal Sudirman, Senayan, Jakarta 10270, Telepon 021-5711144
Desember 2018

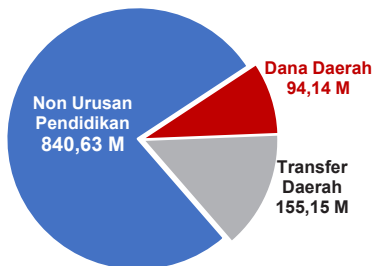
NERACA PENDIDIKAN DAERAH 2018



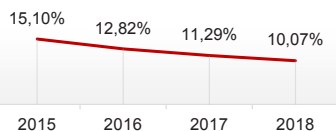
KOTA TEGAL JAWA TENGAH

PENDANAAN PENDIDIKAN

APBD 2018: Rp1.089,92 M



Tren Alokasi Anggaran Urusan Pendidikan di Luar Transfer Daerah (APBD Murni)



Sumber: Kemendagri, November 2018

Rincian Dana Transfer Daerah Bidang Pendidikan

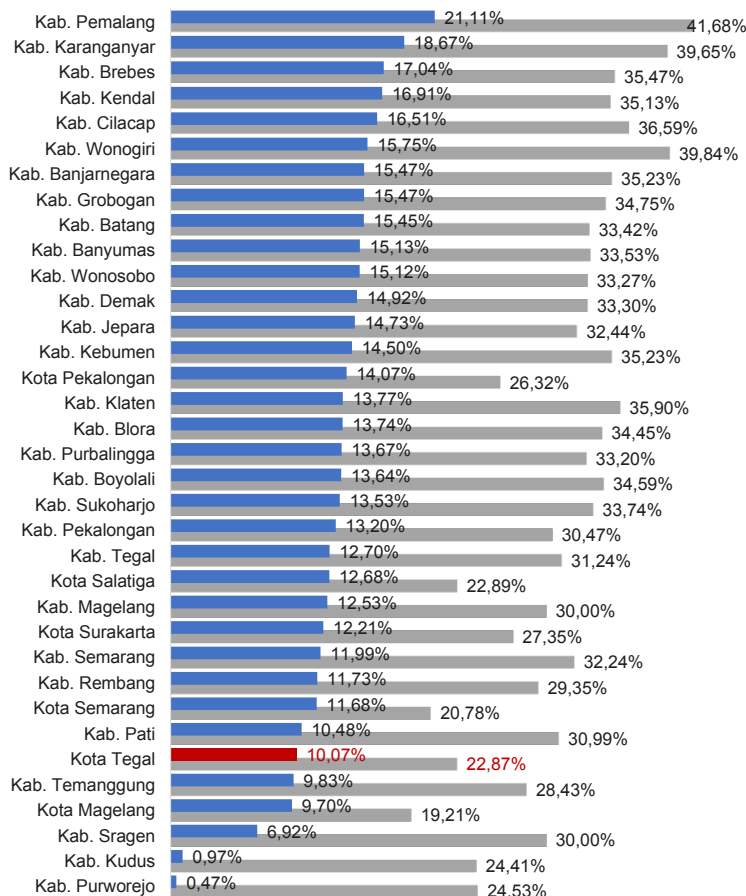
DAK Fisik	3,02 M
TPG	61,44 M
Tamsil	0,58 M
Tunjangan Khusus Guru	0,00 M
DAU (Gaji GTK PNSD)	84,89 M
BOP PAUD	5,22 M

Alokasi Anggaran Bantuan Pemerintah (APBN)

PAUD-DIKMAS	1,17 M
SD	0,65 M
SMP	0,00 M
GTK	0,26 M
Kebudayaan	0,00 M
Total	2,08 M

Sumber: Kemendikbud, Oktober 2018

ANGGARAN URUSAN PENDIDIKAN

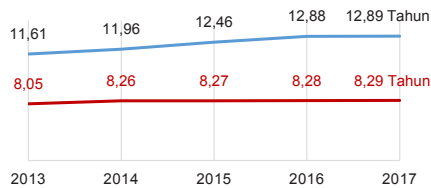


■ Alokasi Anggaran Urusan Pendidikan di Luar Transfer Daerah (APBD Murni)

■ Alokasi Anggaran Urusan Pendidikan dengan Transfer Daerah

Sumber: Kemendagri, November 2018

IPM 2017



Kota **73,95**

Prov. **70,52**

Nas. **70,81**

Sumber: Badan Pusat Statistik, September 2018

DATA PENDIDIKAN DAERAH

SATUAN PENDIDIKAN	470	PENDIDIK	3.121
PAUD	269	PAUD	265
SD	135	SD	1.107
SMP	32	SMP	701
SMA	11	SMA	341
SMK	21	SMK	681
SLB	2	SLB	26
PESERTA DIDIK	61.642	RUANG KELAS	2.370
PAUD	8.445	PAUD	397
SD	24.529	SD	914
SMP	13.214	SMP	489
SMA	5.564	SMA	195
SMK	9.643	SMK	355
SLB	247	SLB	20
TENDIK	670	ROMBEL	1.919
SD	219	SD	913
SMP	187	SMP	457
SMA	101	SMA	191
SMK	163	SMK	358

Sumber: Data verifikasi PDSPK, November 2018

DATA RASIO PENDIDIKAN

GURU:PNS: SISWA				GURU PNS: SISWA			
SD	SMP	SMA	SMK	SD	SMP	SMA	SMK
1 : 22	1 : 19	1 : 16	1 : 14	1 : 40	1 : 26	1 : 26	1 : 35
ROMBEL: SISWA				RUANG KELAS: ROMBEL			
SD	SMP	SMA	SMK	SD	SMP	SMA	SMK
1 : 27	1 : 29	1 : 29	1 : 27	1 : 1	1 : 0,9	1 : 1	1 : 1

Sumber: Data verifikasi PDSPK, November 2018

PROGRAM INDONESIA PINTAR

	SD	SMP	SMA	SMK
Anggaran (dalam jutaan rupiah)	2.725	2.422	699	2.973
Penerima (siswa)	6.664	3.966	859	3.673

Sumber: Ditjen. Dikdasmen, November, 2018

KEBUDAYAAN

JENIS	JUMLAH
Cagar Budaya	0
Desa Adat	0
Museum	0
Rumah Budaya Nusantara	0
Sanggar dan Komunitas	0

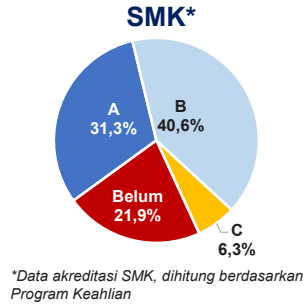
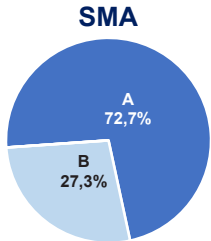
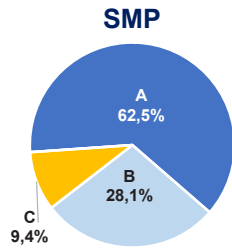
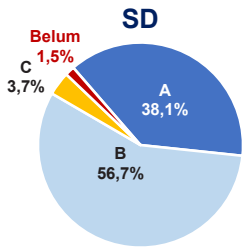
Sumber: Ditjen. Kebudayaan, November 2018

BAHASA DAERAH

1

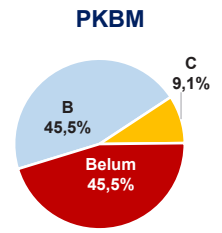
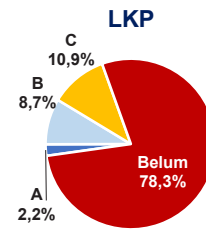
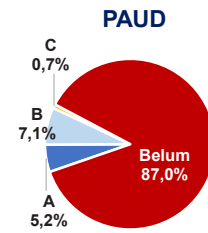
Sumber: Badan Bahasa, September 2018

AKREDITASI SEKOLAH



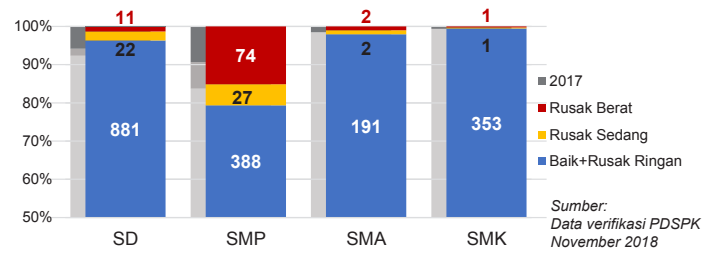
Sumber: BAN S/M, November 2018

AKREDITASI PAUD DAN PNF

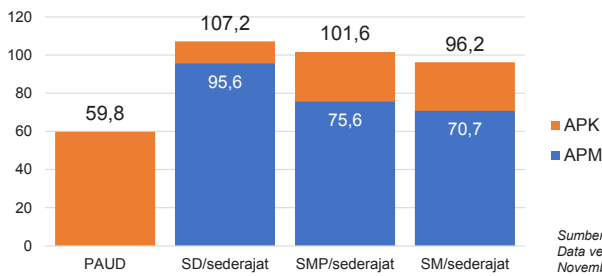


Sumber: BAN PAUD dan PNF, November 2018

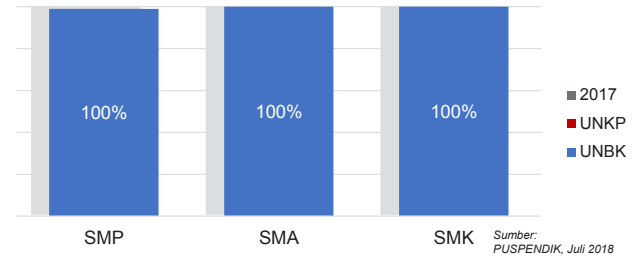
KONDISI RUANG KELAS



APK DAN APM 2017/2018 (persentase)



PELAKSANAAN UNBK



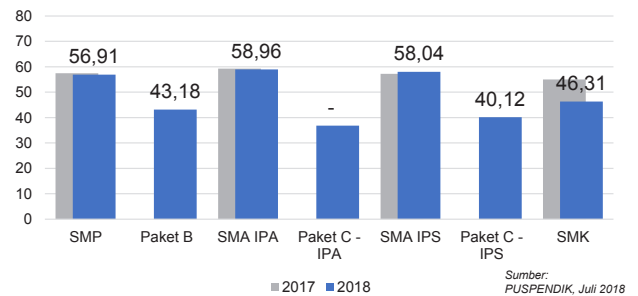
SISWA PUTUS SEKOLAH DAN MENGULANG

	SD	SMP	SMA	SMK
PUTUS SEKOLAH	50	39	20	124
MENGULANG	547	34	0	12

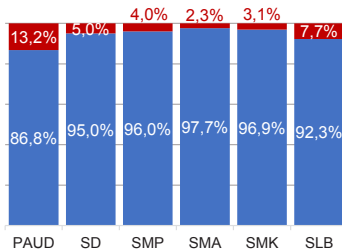
Sumber: Data verifikasi PDSPK, November 2018

HASIL UJIAN NASIONAL

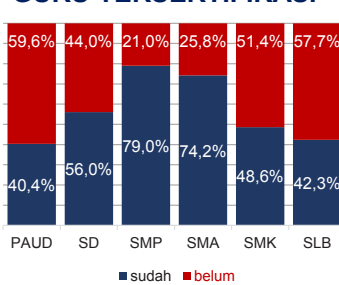
	Nas.	Prov.
2017	51,10	54,30
2018	38,95	44,66
2019	51,00	58,00
2020	42,87	41,12
2021	45,69	52,69
2022	35,21	41,16
2023	45,21	49,89



KUALIFIKASI GURU

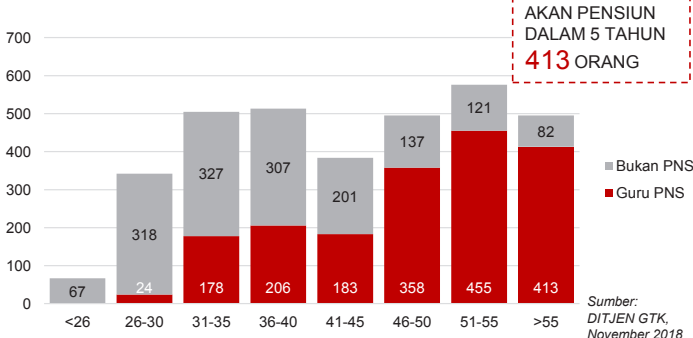


GURU TERSERTIFIKASI



Sumber: Ditjen GTK., November 2018

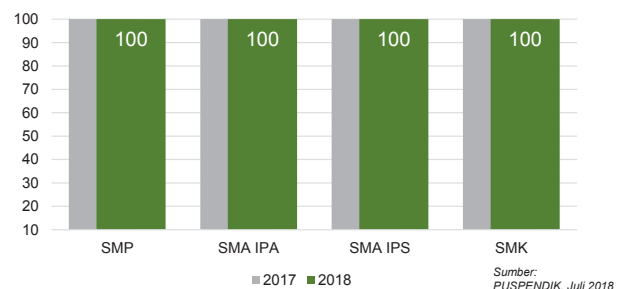
GURU MENURUT USIA



GURU PNS YANG AKAN Pensiun DALAM 5 TAHUN 413 ORANG

INDEKS INTEGRITAS UJIAN NASIONAL

	Nas.	Prov.
2017	87,38	95,30
2018	96,24	99,84
2019	96,12	99,81
2020	98,61	100



Diterbitkan oleh Kementerian Pendidikan dan Kebudayaan
Jalan Jenderal Sudirman, Senayan, Jakarta 10270, Telepon 021-5711144
Desember 2018

DAFTAR ISTILAH

1. OPD : Organisasi Perangkat Daerah
2. IPM : Indeks Pembangunan Manusia
3. HLS : Harapan Lama Sekolah
4. RLS : Rata-Rata Lama Sekolah
5. APK : Angka Partisipasi Kasar
6. APM : Angka Partisipasi Murni
7. UN : Ujian Nasional
8. IIUN : Indeks Integritas Ujian Nasional
9. UNBK : Ujian Nasional Berbasis Komputer
10. UNKP : Ujian Nasional Kertas Dan Pensil
11. ROMBEL : Rombongan Belajar
12. DAK : Dana Alokasi Khusus
13. TPG : Tunjangan Profesi Guru
14. TAMSIL : Tambahan Penghasilan
15. DAU : Dana Alokasi Umum
16. BOP PAUD : Biaya Operasional Pendidikan PAUD
17. PNF : Pendidikan Nonformal
18. PNSD : Pegawai Negeri Sipil Daerah
19. Anggaran menurut urusan pendidikan: anggaran pendidikan yang terdapat di dinas pendidikan

GLOSARIUM

NERACA PENDIDIKAN DAERAH 2018

1. **PENDANAAN PENDIDIKAN**, menampilkan :
 - a. Total alokasi APBD 2018 yaitu jumlah seluruh anggaran dan belanja daerah tahun 2018.
 - b. Dana Daerah yaitu anggaran pendidikan menurut urusan pendidikan di luar transfer daerah.
 - c. Transfer Daerah yaitu anggaran pendidikan yang berasal dari APBN.
 - d. Anggaran Non Urusan Pendidikan yaitu anggaran pendidikan yang terdapat di Organisasi Perangkat Daerah (OPD) lain.
 - e. Rincian Dana Transfer Daerah Bidang Pendidikan di kabupaten/kota yang terdiri dari : DAK Fisik, TPG, Tamsil, TKG, DAU (Gaji GTK PNSD), BOP PAUD.
 - f. Rincian Dana Transfer Daerah Bidang Pendidikan di provinsi yang terdiri dari : DAK Fisik, TPG, Tamsil, TKG, DAU (Gaji GTK PNSD), BOS.
 - g. Alokasi Anggaran Bantuan Pemerintah (bersumber dari APBN) di provinsi, meliputi bantuan untuk: SMA, SMK, dan PKLK.
 - h. Alokasi Anggaran Bantuan Pemerintah (bersumber dari APBN) di kabupaten/kota, meliputi bantuan untuk: PAUD-DIKMAS, SD, SMP, GTK, dan Kebudayaan.
 - i. Grafik perbandingan antara persentase alokasi anggaran urusan pendidikan dengan transfer daerah*) dan anggaran urusan pendidikan di luar transfer daerah*).
 - j. Persentase Realisasi Program Indonesia Pintar (PIP) menyajikan data persentase realisasi penerima dan penyerapan anggaran.
 - k. Persentase alokasi anggaran pendidikan (menurut urusan) di luar transfer daerah dalam bentuk tabel tren alokasi tahun 2015, 2016, 2017 dan 2018.

*) Rumus Penghitungan Persentase Anggaran Urusan Pendidikan:

- a. Anggaran Urusan Pendidikan dengan Transfer Daerah

$$= \frac{\text{Anggaran Urusan Pendidikan}}{\text{Total APBD}} \times 100\%$$

- b. Anggaran Urusan Pendidikan di Luar Transfer Daerah

$$= \frac{\text{Anggaran Urusan Pendidikan} - \text{Transfer Daerah di Luar BOS}}{\text{Total APBD} - \text{Transfer Daerah}} \times 100\%$$

2. **DATA PENDIDIKAN DAERAH**. Menampilkan jumlah satuan pendidikan, ruang kelas, peserta didik dan pendidik per jenjang pendidikan formal dan nonformal. Jumlah pendidik formal yang ditampilkan adalah kategori guru aktif, yaitu guru yang memiliki

sekolah induk dan pembelajaran, atau guru yang tidak memiliki sekolah induk namun memiliki pembelajaran dengan jumlah jam mengajar minimal 6 jam.

3. **INDEKS PEMBANGUNAN MANUSIA 2017.** Menampilkan pencapaian skor Indeks Pembangunan Manusia (IPM) selama kurun waktu 2013 – 2017. Ditampilkan pula pencapaian skor Harapan Lama Sekolah (HLS), Rerata Lama Sekolah (RLS), dan perbandingan skor IPM kabupaten/kota, provinsi, dan nasional pada tahun 2017.
 - a. **IPM** adalah pengukuran perbandingan dari harapan hidup, melek huruf, pendidikan, dan standar hidup untuk semua negara seluruh dunia.
 - b. **Harapan Lama Sekolah** didefinisikan sebagai lamanya sekolah (dalam tahun) yang diharapkan akan dirasakan oleh anak pada umur tertentu di masa mendatang.
 - c. **Rata-rata Lama Sekolah** menunjukkan jenjang pendidikan yang pernah/sedang diduduki oleh seseorang.
4. **ANGKA PARTISIPASI KASAR (APK) DAN ANGKA PARTISIPASI MURNI (APM) 2017/2018.** Menampilkan persentase APK dan APM pada masing-masing jenjang pendidikan sederajat pada tahun pelajaran 2017/2018.
5. **RASIO PENDIDIKAN.** Menampilkan perbandingan jumlah siswa terhadap guru, jumlah siswa terhadap guru PNS, jumlah siswa terhadap rombongan belajar terhadap ruang kelas yang ada untuk setiap jenjang pendidikan.
6. **KUALIFIKASI GURU.** Menampilkan perbandingan persentase guru yang sudah dan belum memenuhi kualifikasi S1/D4 untuk setiap jenjang pendidikan pada tahun pelajaran 2017/2018.
7. **GURU MENURUT USIA.** Menampilkan jumlah guru PNS dan bukan PNS menurut rentang usia 5 tahunan, disajikan pula jumlah guru PNS yang akan pensiun dalam waktu 5 tahun ke depan.
8. **GURU TERSERTIFIKASI.** Menampilkan persentase perbandingan guru yang sudah tersertifikasi dan belum. Sertifikat pendidik diberikan kepada guru yang telah memenuhi standar profesional guru.
9. **SISWA PUTUS SEKOLAH DAN MENGULANG.** Menyajikan data jumlah siswa yang putus sekolah (*drop out*) dan mengulang per jenjang pendidikan.
10. **HASIL UJIAN NASIONAL.** Menampilkan rerata hasil Ujian Nasional (UN) pada jenjang SMP, SMA, SMK, Paket B, Paket C IPA dan Paket C IPS di kabupaten/kota, provinsi, dan nasional tahun pelajaran 2017/ 2018.

11. **PERSENTASE UNBK PER JENJANG.** Menampilkan persentase peserta UNBK dan jumlah peserta yang menggunakan kertas dan pensil (UNKP) pada jenjang SMP, SMA, dan SMK di Kabupaten/Kota, Provinsi dan Nasional tahun pelajaran 2017/2018.
12. **HASIL INDEKS INTEGRITAS UJIAN NASIONAL.** Menampilkan rerata skor Indeks Integritas Ujian Nasional (IIUN) pada jenjang SMP, SMA, dan SMK di kabupaten/kota, provinsi, dan nasional tahun pelajaran 2017/2018.
13. **KONDISI RUANG KELAS.** Menampilkan perbandingan jumlah ruang kelas yang kondisinya baik, rusak ringan, rusak sedang, rusak berat, dan rusak total di setiap jenjang pendidikan pada tahun pelajaran 2017/2018.
14. **AKREDITASI PAUD DAN PNF.** Menampilkan persentase Pendidikan Anak Usia Dini (PAUD), Lembaga Kursus dan Pelatihan (LKP) dan Pusat Kegiatan Belajar Masyarakat (PKBM) yang memperoleh hasil akreditasi A, B, C, dan belum terakreditasi.
15. **AKREDITASI SEKOLAH.** Menampilkan persentase sekolah yang memperoleh hasil akreditasi A, B, C, dan belum terakreditasi di setiap jenjang pendidikan. Pelaksanaan akreditasi SD, SMP dan SMA menurut satuan pendidikan, sedangkan SMK menurut program keahlian.
16. **KEBUDAYAAN.** Menyajikan data ragam budaya (Cagar Budaya, Desa Adat, Museum, Rumah Budaya Nusantara, Sanggar dan Komunitas). Data museum yang dimaksud di sini adalah museum yang sudah terdaftar di Direktorat Pembinaan Cagar Budaya dan Permuseuman (PCBM).
17. **BAHASA DAERAH.** Menyajikan jumlah bahasa daerah berdasarkan status bahasa daerah.



KEMENTERIAN PENDIDIKAN DAN KEBUDAYAAN

KEMENTERIAN PENDIDIKAN DAN KEBUDAYAAN
Jl. Jend. Sudirman, Jakarta Pusat 10270

Call Center : 177 Telp. : (021) 5703303
SMS : 0811976929 Email ; pengaduan@kemdikbud.go.id

 <http://kemdikbud.go.id>  @Kemdikbud_RI  Kemdikbud.RI
 <http://npd.kemdikbud.go.id>

Copyright © 2018 Kementerian Pendidikan dan Kebudayaan

